



Друштво за реосигурање „Дунав Ре“
Кнез Михаилова 6/II, Београд, Србија
www.dunavre.rs ; office@dunavre.rs

AKCIONARSKO DRUŠTVO ZA REOSIGURANJE				
 DUNAV RE				
BEOGRAD, Knez Mihailova 6/2				
PRIMLJENO 28-03-2017				
№	q. jed.	Str.	Prilog	Vrednost
	IA	920		

ГОДИШЊИ ИЗВЕШТАЈ О ПОСЛОВАЊУ ЗА 2016. ГОДИНУ

Београд, март 2017. године

Садржај :

1. ОПШТЕ ИНФОРМАЦИЈЕ О ДРУШТВУ.....	3
2. ТРЖИШНА ПОЗИЦИЈА ДРУШТВА И АКТИВНОСТИ НА ПОЉУ ИСТРАЖИВАЊА И РАЗВОЈА У 2016. ГОДИНИ.....	5
3. РЕЗИМЕ ОСТВАРЕНИХ РЕЗУЛТАТА.....	6
4. УПРАВЉАЊЕ ИНФОРМАЦИОНИМ СИСТЕМОМ И КОНТИНУИТЕТОМ ПОСЛОВАЊА.....	8
5. ИЗВЕШТАЈ О ПОЛИТИЦИ СПРОВОЂЕЊА САОСИГУРАЊА И РЕОСИГУРАЊА ЗА ПЕРИОД ОД 01.01 2016. -31.12.2016. ГОДИНЕ	9
5.1.Пословна политика Друштва у 2016. години.....	9
5.2.Премија реосигурања у периоду 01.01.2016 – 31.12.2016. године... 9	
5.2.1. Активна премија реосигурања у периоду 01.01.2016.– 31.12.2016. године	10
5.2.1.1. Активна премија реосигурања по изворима	10
5.2.1.2. Активна премија реосигурања у периоду 01.01.2016.– 31.12.2016. године по врстама осигурања	12
5.2.2. Премија реосигурања у самопридржају у периоду 01.01.2016.– 31.12.2016. године	14
5.2.2.1. Премија реосигурања у самопридржају Друштва по изворима	15
5.2.2.2. Премија реосигурања у самопридржају у периоду 01.01.2016.– 31.12.2016. године по врстама осигурања	16
5.2.3. Преглед премије реосигурања у последњих десет година	18
5.2.4. Уговори о реосигурању.....	19
5.3.Ликвидиране штете реосигурања у периоду 01.01.2016 – 31.12.2016. године	19
5.3.1. Ликвидиране штете реосигурања по активном послу у периоду 01.01.2016 – 31.12.2016. године по врстама реосигурања.....	20
5.3.2. Ликвидиране штете реосигурања у самопридржају у периоду 01.01.2016 – 31.12.2016. године по врстама реосигурања.....	21
5.3.3. Преглед ликвидираних штета у последних десет година	23
5.4.Резервисане пријављене штете реосигурања у периоду 01.01.2016 – 31.12.2016. године	23
5.4.1. Резервисане пријављене штете реосигурања по активном послу на дан 31.12.2016. године по врстама реосигурања	24
5.4.2. Резервисане пријављене штете реосигурања у самопридржају на дан 31.12.2016. године по врстама реосигурања	25
5.4.3. Преглед резервисаних пријављених штета у последњих десет година	27
5.5.Остале информације	28
5.5.1. Укупне техничке резерве у самопридржају друштва на дан 31.12.2016. године	28

5.5.2. Рацио штета и комбиновани рацио у самопридржају Друштва на дан 31.12.2016. године.....	29
6. ФИНАНСИЈСКО ПОСЛОВАЊЕ ДРУШТВА У 2016. ГОДИНИ	29
6.1.УКУПНА АКТИВА НА ДАН 31.12.2016.	29
6.1.1. Потраживања и исправка вредности потраживања	31
6.2.УКУПНА ПАСИВА НА ДАН 31.12.2016.	34
6.2.1. Капитал, резерве, дугорочна резервисања и дугорочне обавезе	34
6.2.2. Краткорочне обавезе	36
6.3.ТЕХНИЧКЕ РЕЗЕРВЕ	37
6.4.ГАРАНТНЕ РЕЗЕРВЕ И ОЦЕНА АДЕКВАТНОСТИ КАПИТАЛА	39
6.5.ИНВЕСТИЦИОНА ПОЛИТИКА.....	40
6.6.ОСТВАРЕНИ РЕЗУЛТАТИ У ПЕРИОДУ 01.01. - 31.12.2016.	45
6.7.ТРОШКОВИ ПОСЛОВАЊА	48
6.7.1. Трошкови спровођења реосигурања ТСП	52
6.7.2. Трошкови извиђаја ликвидације и процене штета	53
6.7.3. Остали Трошкови од инвестиционе активности	53
7. ТРАНСАКЦИЈЕ СА ПОВЕЗАНИМ ПРАВНИМ ЛИЦИМА	53
8. ОЦЕНА РИЗИКА	55
8.1.Стратегија за управљање ризицима	56
8.2.Управљање ризицима	56
8.3.Оцена ефикасности	61
9. УЛАГАЊА У ЗАШТИТУ ЖИВОТНЕ СРЕДИНЕ	61
10. ВАЖНИЈИ ПОСЛОВНИ ДОГАЂАЈИ КОЈИ СУ НАСТУПИЛИ НАКОН ПРОТЕКА ПОСЛОВНЕ 2016. ГОДИНЕ.....	62
11. ОЧЕКИВАНИ РАЗВОЈ, ПЛАН И ПОСЛОВНА ПОЛИТИКА ДРУШТВА У НАРЕДНОМ ПЕРИОДУ И ГЛАВНИ РИЗИЦИ И ПРЕТЊЕ КОЈИМА ЈЕ ПОСЛОВАЊЕ ДРУШТВА ИЗЛОЖЕНО.....	62
12. ЗАКЉУЧАК	63

1. ОПШТЕ ИНФОРМАЦИЈЕ О ДРУШТВУ

Акционарско друштво за реосигурање „Дунав Ре“ (у даљем тексту Друштво) регистровано је у Агенцији за регистрацију привредних субјеката под бројем 43206 дана 22.07.2005. године као акционарско друштво за послове реосигурања.

Друштво је основано 01.07.1977. године под називом Заједница реосигурања «Дунав Ре».

Првог октобра 1990. године извршена је трансформација у деоничко друштво.

На основу Решења Савезног министарства за финансије о издавању дозволе за рад бр. 4/1-11-004/97 од 15.05.1997. године Друштво је за обављање послова из наведеног решења регистровано код Привредног суда у Београду под бројем IV-Фи-6153/97 од 20.06.1997, под матичним бројем 07046901, што је уписано код Републичког завода за статистику Републике Србије Обавештењем о разврставању према класификацији делатности – извод из регистра број: 052-89 од 29.01.1998. године.

Шифра делатности је 6520.

Порески идентификациони број је 100001327.

Лице овлашћено за заступање је председник Извршног одбора Зорана Пејчић.

У току 2005. године извршено је усклађивања Статута Друштва са Законом о осигурању, тако да је дошло до промене у регистрацији назива Друштва у „Дунав Ре“ а.д.о.

Друштво је дана 28.06.2012. године усвојило измене и допуне Статута, чиме је исти усаглашен са новим Законом о привредним друштвима.

Друштво је дана 13.05.2016. године ускладило своје пословање, имовину, капитал, обавезе, органе, организацију и акте са одредбама Закона о осигурању („Службени гласник РС“, бр. 139/2014) и испунило услове за обављање послова реосигурања у складу са тим законом.

Унутрашња организација и управљање уређени су Статутом Друштва и другим општина актима.

Органи управе Друштва су:

- ✓ Скупштина,
- ✓ Надзорни одбор,
- ✓ Извршни одбор,

Чланови надзорног одбора

- ✓ Ана Ђетковић (Компанија Дунав осигурање), председник
- ✓ Гордана Милићевић (Сава осигурање), члан.
- ✓ Данијела Недељковић (Компанија Дунав осигурање), члан

Чланови извршног одбора

- ✓ Зорана Пејчић
- ✓ Весна Катић
- ✓ Татјана Комненић

Надзорни одбор је на основу чл. 44-а Статута Друштва формирало Комисију за ревизију.

Чланови комисије за ревизију

- ✓ Звонко Зиндовић (Компанија Дунав осигурање), председник,
- ✓ Душанка Илић (Компанија Дунав осигурање), члан и
- ✓ Дамјан Шаговновић (Сава осигурање), члан.

Ревизију финансијских извештаја врши Ревизорска кућа: ДЕЛОИТТЕ д.о.о, Београд.

Акционари

Већински власник друштва је Компанија Дунав осигурање са 92,65% учешћа у укупном акцијском капиталу и 88,41% у укупном основном капиталу. Друштво није вршило откуп сопствених акција.

Редослед првих 10 акционара по броју акција на дан 31.12.2016. године

АКЦИОНАРИ	Број акција	Укупна вредност у 000 РСД	% учешћа у акцијском капиталу
1 Компанија Дунав осигурање Београд	75,126	676,134	92.65%
2 Сава осигурање Београд	2,731	24,579	3.37%
3 UniCredit банка Словенија	910	8,190	1.12%
4 Ловћен осигурање Подгорица	631	5,679	0.78%
5 Банка интеса –кастоди	513	4,617	0.63%
6 АМС осигурање а.д.о	353	3,177	0.44%
7 Војвођанска банка- кастоди	350	3,150	0.44%
8 Swiss osiguranje Подгорица	192	1,728	0.24%
9 Ерсте банка- кастоди	171	1,539	0.21%
10 Триглав осигурање а.д.о.	46	414	0.06%

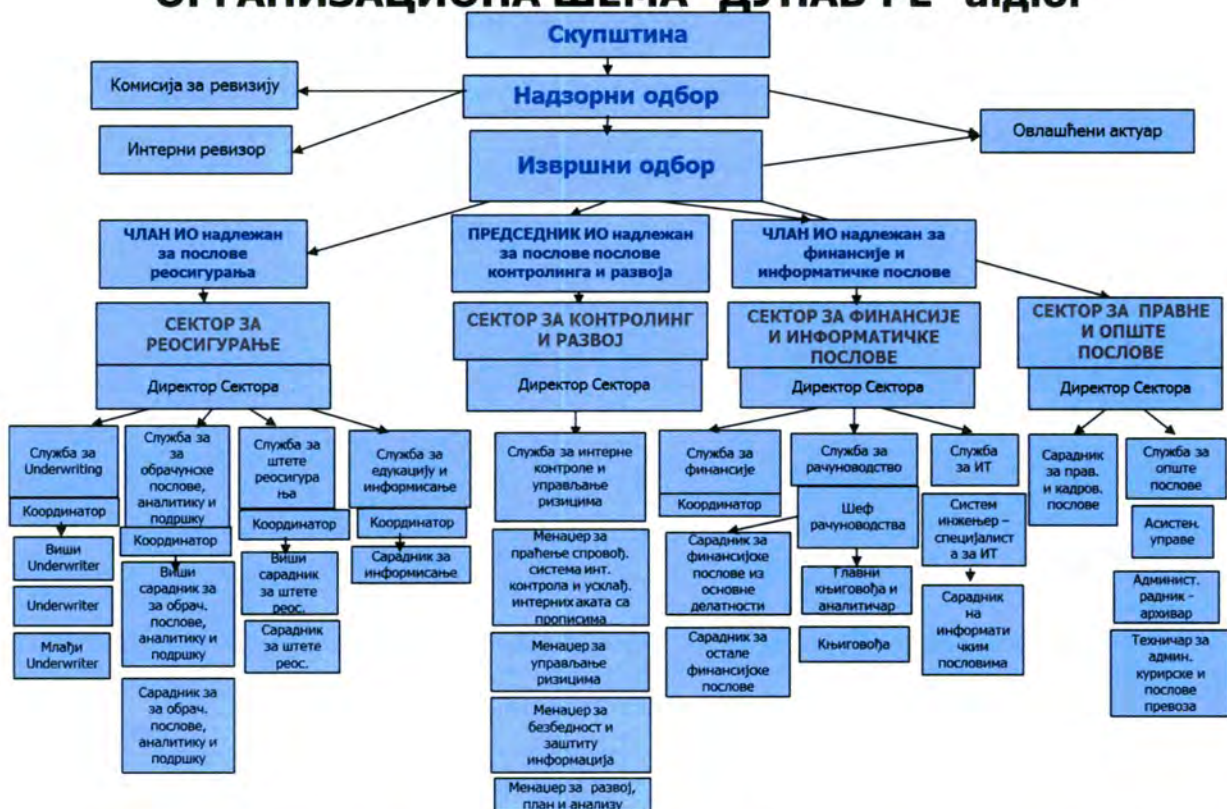
Запослени

На дан 31.12.2016. године у Друштву је било 32 запослених.

Квалификациона структура запослених на дан 31.12.2016. и 31.12.2015. године

Степен стручне спреме	Број запослених	
	31.12.2016	31.12.2015
Висока стручна спрема	23	24
Виша стручна спрема	3	3
Средња стручна спрема	6	5
Укупно	32	32
Просечан број запослених	32	32

ОРГАНИЗАЦИОНА ШЕМА "ДУНАВ РЕ" а.д.о.



2. ТРЖИШНА ПОЗИЦИЈА ДРУШТВА И АКТИВНОСТИ НА ПОЉУ ИСТРАЖИВАЊА И РАЗВОЈА У 2016. ГОДИНИ

Стање на тржишту осигурања и реосигурања у Србији

На тржишту Србије током 2016. године послује 23 друштава за осигурање и 4 друштва која се баве пословима реосигурања.

Посматрано према власничкој структури капитала 17 друштава за осигурање и 3 друштва за реосигурање је у већинском страном власништву.

Друштва за реосигурање су:

1. АД за реосигурање Дунав РЕ (основано 1977. године),
2. АД за реосигурање *Delta Generali Reosiguranje* (основано 2000. године),
3. ДДОР РЕ за реосигурање Нови Сад (основано 2009. године) и
4. *WIENER RE АД* за реосигурање (основано 2008. године).

У страном власништву у 2016. години налази се 75% друштава за реосигурање, а слична је и структура учешћа у укупном акцијском капиталу друштава за реосигурање.

У току 2016. године није било активности на пољу истраживања и развоја.

Друштво нема огранке у свом власништву.

3. РЕЗИМЕ ОСТВАРЕНИХ РЕЗУЛТАТА

у 000 дин

КАТЕГОРИЈА	Остварење у посматраном периоду претходне године (2015)	План за посматрани период текуће године (2016)	Остварење у посматраном периоду текуће године (2016)	% раста/пада остварење у посматраном периоду текуће године/ остварење у посматраном периоду претходне године	% раста/пада остварење у посматраном периоду текуће године / план за посматрани период текуће године
Укупни приходи	7.173.785	3.845.369	4.193.328	58,45%	109,05%
Укупни расходи	6.778.561	3.661.142	3.985.354	58,79%	108,86%
Добитак пре опорезивања	395.224	184.227	207.974	52,62%	112,89%
Губитак пре опорезивања					
Билансна актива/пасива	4.777.902		4.510.459	94,40%	
Ванбил. актива/пасива					
Трошкови пословања	100.625	148.920	152.840	151,89%	102,63%
Број запослених на крају месеца	32	32	32	100,00%	100,00%
Просечна нето зарада	121		112	92,56%	
Просечна бруто зарада	172		160	93,02%	
Учешће лик. штета у бруто премији	100,05%	21,52%	21,59%	21,58%	100,33%
Учешће ТСП у бруто премији	3,78%	5,61%	5,71%	151,06%	101,78%
ROE (резултат/капитал)	44,65		23,95	53,64%	
ROA (резултат/актива)	7,18		4,08	56,82%	
CIR 1 (ТСП/пословни фун.приходи)	24,04	27,60	27,54	114,56%	99,78%

Друштво је у периоду I-XII 2016. године остварило добит у бруто износу од 207.974 динара, а у нето износу 184.020 хиљада динара.

Основни и остали капитал друштва износи 768.246 хиљ. динара. Од тога се 94,99% односи на акцијски капитал, 4,56% на друштвени капитал и 0,45% на остали капитал.

На дан 31.12.2016. укупни инвестициони портфолио је износио 2.166.731 хиљада динара

Добитак 207.974 хиљ. дин.

Основни и остали капитал 768.246 хиљ. дин.

Укупни инвестициони портфолио 2.166.731 хиљ. дин. и за 5,08% је већи у односу на 2015. год.

У периоду I-XII 2016. године остварена је укупна бруто премија у износу од 2.677.619 хиљ. динара, и за 0,60% је виша у односу на исти период претходне године.

Бруто премија 2,677.619 хиљ . дин. и за 0,60% је виша у односу на 2015. год. Ликвидиране штете 577,967 хиљ . дин., 78,29% су мање у односу на претходну годину.

У периоду I-XII 2016. године ликвидирани су штете у укупном износу од 577.967 хиљ. динара, што представља пад од 78,29% у односу на исти период претходне године.

<u>CARMEL*</u>	<i>Претходна година</i>	<i>Текућа година</i>	<i>Индекс</i>
АДЕКВАТНОСТ КАПИТАЛА - С			
<i>C1: "Премија у самопр / Ук. капитал"</i>	27,60%	36,72%	133,03
<i>C2: "Укупни капитал / Укупна актива "</i>	31,97%	34,70%	108,52
<i>C3: "Укупни капитал / Техничке резерве"</i>	66,71%	71,90%	107,78
КВАЛИТЕТ АКТИВЕ - А			
<i>A1: "Имовина у функцији учинка осигурања / Укупна актива"</i>	18,30%	14,39%	78,64
<i>A4: "Укупно инвестирана средства (укључ. каматоносу готовину) / Укупна актива"</i>	43,16%	48,04%	111,31
РЕОСИГУРАЊЕ И АКТУАРСКЕ ПОЗИЦИЈЕ - R			
<i>R1: "Меродавна премија у самопр. / Мерод. укупна премија"</i>	16,01%	21,87%	136,62
<i>R2: "Техничке резерве у самопр. / Решене штете у самопр."</i>	120,06%	198,86%	165,64
<i>R3: "Техничке резерве у самопр / Премија у самопридржају "</i>	93,00%	96,88%	104,18
ПРОДУКТИВНОСТ – УПРАВА - М			
<i>M1: "Бруто премија / Број запослених"</i>	83.172,69	83.675,59	100,60
<i>M2: "Укупна актива / Број запослених"</i>	149.309,44	140.951,84	94,40
ПРОФИТАБИЛНОСТ - Е			
<i>E1: РАЦИО ШТЕТА: "Мерод. штете у самопр. / Мерод. премија у самопридрж."</i>	54,67%	57,55%	105,28
<i>E2: РАЦИО ТРОШКОВА: "ТСО / Меродавна премија у самопридржају"</i>	24,04%	27,54%	114,55
<i>E3(A): РАЦИО ИНВЕСТИЦ. ПРИНОСА (пок 1): "Инвестициона добит Меродавна премија у самопридржају"</i>	2,55%	18,15%	710,67
<i>E4: Комбин. рацио –осн. показатељ (пок.1) E4= [E1 + E2]</i>	78,71%	85,09%	108,11
<i>E5: Комбин. рацио (пок. 2) E5= [E1 + E2 - E3A]</i>	76,16%	66,94%	87,89
ЛИКВИДНОСТ - L			
<i>L1: "Готовина и готовински еквиваленти / Кратк. обавезе"</i>	2,07	3,18	153,46
<i>L2: Рацио ликвидности I степена (рацио новчане ликвидности (или ригорозни рацио)): [ликвидна средства] / [кратк. обавезе + део ПВР (остала ПВР + резер. штете)]</i>	1,00	1,59	158,12
<i>L2(A): Рацио ликвидности I степена (рацио новчане ликвидности (или ригорозни рацио)): [ликвидна средства] / [кратк. обавезе + ук.ПВР]</i>	1,26	1,68	133,25

Кармел анализа показује да Друштво располаже техничким резервама и капиталом који гарантују трајну стабилност и солвентност у пословању . Такође су се у посматраном периоду у односу не претходну годину значајно поправили показатељи профитабилности и ликвидности.

4. УПРАВЉАЊЕ ИНФОРМАЦИОНИМ СИСТЕМОМ И КОНТИНУИТЕТОМ ПОСЛОВАЊА

Друштво је дана 30.06.2016, године извршило квантитативни и квалитативни пријем интегрисаног информационог система, када је извршена и техничка провера и депоновање SOURCE CODE-а. у складу са закљученим уговором.

Интегрисани информациони систем обухвата следеће модуле:

- 1) Подсистем пословних процеса реосигурања – PEOC, UNDERWR
- 2) Подсистем пословних процеса финансија и рачуноводства са дефинисаним целинама финансијског пословања – ФИПО –рачуноводство и финансијски извештаји, ВИР платни промет, ОСА - евиденције основних средстава, БЛАД - вођења благајне ,
- 3) Подсистем пословних процес финансија и и рачуноводства - ДЕПО
- 4) Подсистем пословних процеса контроле и актуарства – КОНТРОЛ
- 5) Подсистем пословних процеса извештавања и планирања – ИНЕС
- 6) Подсистем управљања документацијом – ПОСТ
- 7) Подсистем за правне и опште послове – кадрови КАД, набавке КОМ, евиденција Уговора – ДУГА.

Са извршиоцем АБ Софт-ом је уговорен период одржавања у гарантном року од годину од дана квалитативног и квантитативног пријема пројекта у коме је договорено да ће се: вршити прерада пословног софтвера уколико то захтевају законски прописи, отклањати скривени недостаци и пружати саветодавна подршка у коришћењу имплементираног пословног система.

У периоду од 17 до 31 октобра 2016. године извршена је екстерна контрола над Друштвом од стране Народне Банке Србије и издато је обавештење о поступању по Решењу Г број 6364 од 21.08.2014. године. У поменутом обавештењу је наведено да је непосредном контролом спровођења мере утврђено да је Друштво поступило по наведеној мери из Решења, односно да је преузело све активности на окончању увођења интегрисаног информационог система, те да се и даље спроводи оптимизација тог система.

Друштво је у интегрисаном информационом систему евидентирало све пословне процес које су се десили у 2016. години и саставило финансијске извештаје на основу евидентираних пословних промена у истом.

У 2016. години је усвојен План континуитета пословања (Business Continuity Plan) у складу са Одлуком о минималним стандардима управљања информационом системом финансијских институција (Сл.гласник РС бр.213/2013 и 113/2013) .

Друштво је за чување података на удаљеној локацији обезбедило закуп виртуелног сервера и врши backup података на крају дана. У складу са усвојеним Планом континуитета и Политиком безбедности информација Друштво је извршило успешно тестирање са локације ван просторија Друштва.

Поред тога Друштво је у 2016. години извршило адаптацију сервер сале, која после адаптације, задовољава све техничке и безбедоносне стандарде.

У складу са Политиком безбедности Друштво је извршило набавку Система видео надзора и обезбедило електронску евиденцију уласка и изласка из пословних просторија и сервер сале.

5. ИЗВЕШТАЈ О ПОЛИТИЦИ СПРОВОЂЕЊА САОСИГУРАЊА И РЕОСИГУРАЊА ЗА ПЕРИОД ОД 01.01 2016. -31.12.2016. ГОДИНЕ

5.1. Пословна политика Друштва у 2016. години

У 2016. години Друштво је радило у правцу реализације следећих основних циљева:

- Одржавање стабилности и профитабилности послова реосигурања уз остваривање раста активне премије реосигурања и раста премије у самопридржају Друштва
- Повећање сарадње са постојећим цедентима кроз проширење покрића и формирања нових програма реосигуравајућих покрића и преузимања ризика нових цедената у земљи и иностранству.
- Контролисано и опрезно повећање преузимања ризика у самопрдржају Друштва у појединим врстама осигурања
- Адекватна ретроцесија ризика изнад капацитета Друштва директним путем и у сарадњи са реномираним брокерима
- Подизање квалитета сарадње са Цедентима у сваком сегменту везано како за увођење нових производа тако и за унапређење спровођења постојећих уговора о реосигурању и адекватног струкутирања пласмана код реномираних ретроцесионара.

5.2. Премија реосигурања у периоду 01.01.2016 – 31.12.2016. године



Активна премија реосигурања остварена у периоду 01.01.2016.–31.12.2016. године износи 2.677.619 хиљада динара, што је за 0,60% веће у односу на исти период претходне године, док је у односу на планирану вредност мања за 3,54%.

Пасивна премија у периоду 01.01.2016.–31.12.2016. године износи 2.103.018 хиљада динара и мања је за 6,11% у односу на исти период претходне године, док је у односу на планиране вредности мања за 9,94%.

Учешће премије ретроцесије у укупној премији у 2016. години износи 78,54% док је у 2015. години износило 84,16%. Промена учешћа ретроцесије у 2016 години од 5,62% узроковано је уговарањем нових портфела или факултативних ризика реосигурања у земљи или у иностранству, а која Друштво може да носи у оквиру својих капацитета, односно за које није потребна ретроцесија.

Премија реосигурања у самопридржају у периоду 01.01.2016.– 31.12.2016. године износи 574.601 хиљада динара и већа је за 36,29% у односу на исти период претходне године, док је у односу на планиране вредности већа за 30,33%.

5.2.1. Активна премија реосигурања у периоду 01.01.2016.– 31.12.2016. године

Активна премија реосигурања, остварена у 2016. години износи 2.677.619 хиљада динара и већа је у односу на претходну годину за 0,60%.

Премија реосигурања по активном послу

Премија у периоду 01.01.2016.-31.12.2016.	Премија у периоду 01.01.2015.-31.12.2015.	Индекс
2.677.619	2.661.526	100,60

* у хиљадама динара

У току 2016 године забележен је благи раст активне премије реосигурања и поред тога што је остварен пад премије реосигурања са домаћег тржишта по уговорима о реосигурању који су били присутни у 2015. години, а поређено са њиховим остварењем у 2015. години и планираним величинама за 2016. годину.

Друштво је у периоду од 01.01.2016. до 31.12.2016. године активно преузимало нове послове реосигурања, како аутоматске, тако и факултативне, у земљи, региону и иностранству. Наведено је имало за резултат остварење активне премије реосигурања по новим пословима у износу од 380.948 хиљада динара односно 14,23% од укупне активне премије реосигурања.

Преузимање нових послова реосигурања у току 2016. године је значајно амортизовало пад премије који би мерено према истом периоду 2015. године износио 13,71%.

Наведено указује на проактивни приступ у уговарању нових послова реосигурања Друштва које је резултирало повећањем активне премије реосигурања у односу на исти период прошле године.

Уговарање нових послова је спровођено током читаве 2016. године, директном и континуираном комуникацијом са цедентима или реномираним брокерима реосигурања, а са сврхом преузимања ризика постојећих или нових линија посла у складу са капацитетима Друштва, како у земљи тако и у иностранству.

5.2.1.1. Активна премија реосигурања по изворима

Активна премија реосигурања по цедентима

У 2016. години укупан број цедената је 44 и у односу на прошлу годину је већи за 11 нових цедената. Ово указује да је Друштво и у 2016. години радило на

диверсификацији портфеља и укључивању већег броја цедената у реализацију послова реосигурања.

Пет највећих цедената према учешћу у активној премији реосигурања

цедент	2016.			цедент	2015.		
	номинално	%	ред.бр.		номинално	%	ред.бр.
Дунав осигурање Београд	1.399.145	52,25%	1	Дунав осигурање Београд	1.504.536	56,53%	1
Согаз Нови Сад	350.644	13,10%	2	Согаз Нови Сад	349.150	13,12%	2
Сава осигурање	134.736	5,03%	3	Сава осигурање	129.346	4,86%	3
Уника неживот. осигурање	116.610	4,35%	4	Уника неживот. осигурање	100.419	3,77%	4
Граве осигурање	84.989	3,17%	5	Триглав осигурање	87.248	3,28%	5
Остали цеденти	591.495	22,09%	6	Остали цеденти	490.827	18,44%	6
укупно:	2.677.619	100,00%		укупно:	2.661.526	100,00%	

* у хиљадама динара

Учешће цедента Дунав Осигурање Београд у укупној активној премији реосигурања је смањено за 4,28%, док је реализована премија смањена за 105.391 хиљада динара. Учешће цедента Согаз Нови Сад је смањено за 0,02% док се реализована премија повећала за 1.494 хиљада динара. Учешће цедента Сава осигурање је повећано за 0,17% док је премија реосигурања порасла за 5.390 хиљада динара. Учешће цедента Уника неживотно осигурање је повећано за 0,58% док је премија порасла за 16.191 хиљаду динара. На петом месту са премијом од 84.989 хиљада динара се налази цедент Граве осигурање са учешћем у активној премији реосигурања од 3,17%.

У 2016. години првих пет цедената учествује у активној премији реосигурања са 77,91% док у 2015. години првих пет цедената учествује са 81,56%.

Активна премија реосигурања по изворима - цедентима

	2016.		2015.		индекс
	номинално	%	номинално	%	
из групе	1.472.776	55,00%	1.542.330	57,95%	95,49
ван групе	1.204.844	45,00%	1.119.197	42,05%	107,65
укупно	2.677.619	100,00%	2.661.526	100,00%	100,60

* у хиљадама динара

Активна премија на нивоу Дунав групе износи 1.472.776 хиљада динара и чини 55,00% укупне активне премије реосигурања. Од тога Дунав осигурање Београд учествује са 1.399.145 хиљада динара, односно 52,25%, а Дунав осигурање Бања Лука са 73.631 хиљада динара, односно 2,75%.

Учешће Дунав групе на дан 31.12.2016. године у укупној активној премији реосигурања је мање за 4,51% односно 69.554 хиљада динара у односу исти период претходне године, док је учешће цедената ван групе порасло за 7,65% или 85.647 хиљада динара у односу на претходну годину.

Активна премија реосигурања по територијама

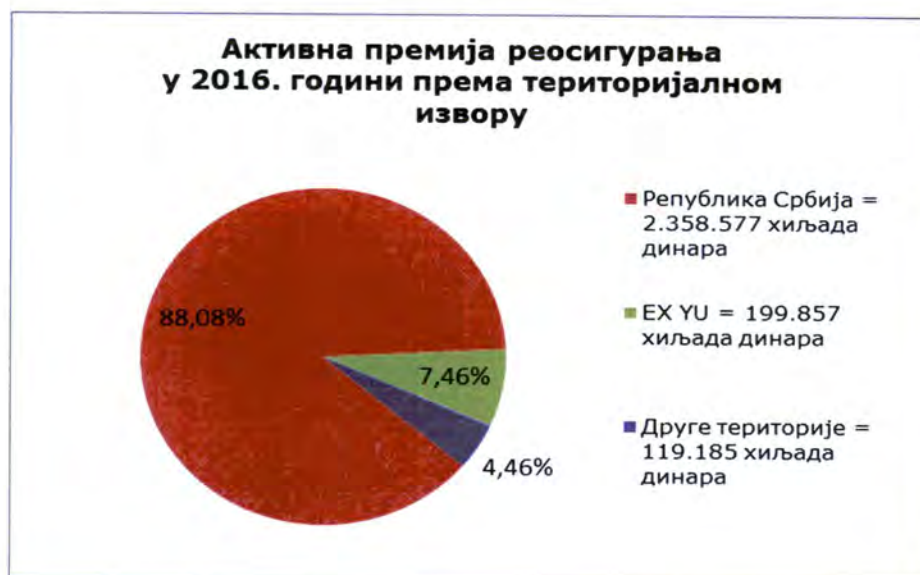
Активна премија реосигурања по територијама

територија	2016.		2015.		индекс
	номинално	%	номинално	%	
Република Србија	2.358.577	88,08%	2.472.720	92,91%	95,38
Остале територије	319.043	11,92%	188.806	7,09%	168,98
укупно	2.677.619	100,00%	2.661.526	100,00%	100,60

* у хиљадама динара

Друштво је током 2016. године активно радило на територијалној диверзификацији портфеља преузетих реосигурања што је резултирало порастом реализације послова реосигурања изван територије Републике Србије за 68,98% или 130.236 хиљада динара поређено са истим периодом прошле године.

Истовремено је дошло до пада у реализацији премије реосигурања послова преузетих са територије Републике Србије за 4,62% или 114.143 хиљаде динара у односу на исти период претходне године, од чега је највећи пад забележен код цедента Дунав осигурање Београд од 105.391 хиљаду динара.



У 2016. години, са аспекта територијалног порекла, најзначајнији извор активне премије реосигурања је територија Републике Србије са 88,08% учешћа у укупној активnoj премији или 2.358.577 хиљада динара. Затим следе територије бивше Југославије (регион EX YU) са учешћем од 7,46% или 199.857 хиљада динара и остале територије са укупним учешћем од 4,46% или 119.185 хиљада динара.

5.2.1.2. Активна премија реосигурања у периоду 01.01.2016.–31.12.2016. године по врстама осигурања

Друштво је у току 2016. године остварило укупну премију по активним пословима реосигурања у износу од 2.677.619 хиљада динара и то у неживотним осигурањима 2.552.004 хиљада динара и у животним осигурањима 125.615 хиљада динара.

Укупна активна премија реосигурања према врстама осигурања



Највеће учешће у активној премији реосигурања има врста 09-остала осигурања имовине са 32,10% и врста 08-осигурање имовине од пожара и других опасности са 26,24%, тако да ове две врсте чине 58,34% укупне активне премије реосигурања. Наведено указује да је портфељ Друштва превасходно орјентисан ка развоју имовинских реосигурања, како у земљи тако и у иностранству.

Поред наведених врста осигурања учешће у активној премији реосигурања изнад 5% имају следеће врсте: 13-осигурање од опште одговорности, 10-осигурање од одговорности због употребе моторних возила и 03-осигурање моторних возила.

Животна осигурања су знатно мање заступљена у укупној активној премији реосигурања и њихово учешће износи 4,69%, што је незнатно веће у односу на остварење у претходној години.

У наставку је дат табеларни преглед остварене активне премије реосигурања по врстама у периоду од 01.01.2016. до 31.12.2016. године:

Активна премија реосигурања по врстама осигурања				
Шифра	Врста осигурања	Остварење 2016.	Остварење 2015.	Индекс
1	Осигурање од последица незгоде	8.841	12.200	72,47
2	Добровољно здравствено осигурање	0	168	0,00
3	Осигурање моторних возила	162.668	145.974	111,44
4	Осигурање шинских возила	14.177	10.036	141,26
5	Осигурање ваздухоплова	82.116	86.110	95,36
6	Осигурање пловних објеката	1.721	1.921	89,59
7	Осигурање робе у превозу	94.146	88.241	106,69
8	Осигурање имовине од пожара и др. опасности	702.581	808.560	86,89
9	Остала осигурања имовине	859.437	755.350	113,78
10	Осигурање од одговорности због употребе моторних возила	186.402	166.486	111,96
11	Осигурање од одговорности због употребе ваздухоплова	72.432	131.359	55,14
12	Осигурање од одговорности због употребе пловних објеката	6.634	9.874	67,19
13	Осигурање од опште одговорности	324.706	267.820	121,24
14	Осигурање кредита	1.317	1.415	93,07
15	Осигурање јемства	9.461	18.275	51,77
16	Осигурање финансијских губитака	25.365	34.999	72,47
17	Осигурање трошкова правне заштите	0	0	0,00
18	Осигурање помоћи на путовању	0	0	0,00
20	Осигурање живота	51.160	50.551	101,20
21	Рентно осигурање	0	0	0,00
22	Допунско осигурање уз осигурање живота	74.455	72.189	103,14
23	Осигурање с капитализацијом исплате	0	0	0,00
24	Осигурање за случај венчања и рођења	0	0	0,00
25	Животна осигурања везана за јединице инвестиционих фондова	0	0	0,00
26	Тонтине	0	0	0,00
	Укупно:	2.677.619	2.661.526	100,60

* у хиљадама динара

Као последица закључивања нових уговора о реосигурању и проширења покрића по постојећим уговорима, најзначајније промене у активној премији реосигурања у погледу њеног пораста се бележе у врстама осигурања 03-осигурање моторних возила где је забележен раст од 16.694 хиљаде динара (11,44%), 09-остала осигурања имовине где је раст 104.087 хиљада динара (13,78%), 13-осигурање од опште одговорности где је раст 56.886 хиљада динара (21,24%).

Најзначајније промене у активној премији реосигурања у погледу њеног пада се бележе у врстама осигурања 08-осигурање имовине од пожара и других опасности од 105.979 хиљада динара (13,11%) и 11-осигурање од одговорности због употребе ваздухоплова од 58.927 хиљада динара (44,86%).

5.2.2. Премија реосигурања у самопридржају у периоду 01.01.2016.–31.12.2016. године

Премија реосигурања у самопридржају Друштва остварена у 2016. години износи 574.601 хиљаду динара и већа је у односу на претходну годину за 36,29%.

Премија реосигурања у самопридржају Друштва бележи значајан пораст и резултат је како адекватног структурирања програма ретроцесије тако и преузимања нових послова реосигурања како са постојећим цедентима кроз реализацију нових програма реосигурања, успостављања сарадње са новим цедентима и преузимања нових послова реосигурања са тржишта Европе, Азије и Африке.

Премија реосигурања у самопридржају

Премија у периоду 01.01.2016.-31.12.2016.	Премија у периоду 01.01.2015.-31.12.2015.	Индекс
574.601	421.617	136,29

* у хиљадама динара

Премија реосигурања у самопридржају Друштва је порасла за 36,29% или 152.984 хиљаде динара.

Друштво је у току 2016. године на име активних послова реосигурања у самопридржају преузело 113.687 хиљада динара, што чини 19,79% укупне премије у самопридржају.

Од активних послова реосигурања у самопридржају Друштва са територије Републике Србије преузето је 11,89%, из региона бивше Југославије 33,41%, а са тржишта Европе, Азије и Африке 54,70%.

5.2.2.1. Премија реосигурања у самопридржају Друштва по изворима

Премија реосигурања у самопридржају по цедентима

Премија реосигурања у самопридржају по изворима - цедентима

цеденти	2016.	
	номинално	%
из групе	208.085	36,21%
ван групе	366.516	63,79%
укупно	574.601	100,00%

* у хиљадама динара

Премија у самопридржају Друштва на нивоу Дунав групе износи 208.085 хиљада динара и чини 36,21% укупне премије у самопридржају. Од тога Дунав осигурање Београд учествује са 188.610 хиљада динара, односно 32,82%, а Дунав осигурање Бања Лука са 19.475 хиљада динара односно 3,39%.

Премија у самопридржају Друштва остварена код цедената ван групе износи 366.516 хиљада динара и чини 63,79% укупне премије реосигурања у самопридржају.

Премија реосигурања у самопридржају по територијама

Обзиром да је Друштво током 2016. године континуирано радило на територијалној диверзификацији портфеља преузетих реосигурања, дошло је пораста броја послова реосигурања изван територије Републике Србије поређено са истим периодом претходне године.

Тај тренд се одразио и на премију реосигурања у самопридржају Друштва, где је дошло до пораста премије реализоване са територија изван Републике Србије од 97.425 хиљада динара односно 61,01% у односу на претходну годину.

Премија реосигурања у самопридржају по територијама

територија	2016.		2015.	
	номинално	%	номинално	%
Република Србија	317.488	55,25%	261.929	62,12%
Остале територије	257.113	44,75%	159.688	37,88%
укупно	574.601	100,00%	421.617	100,00%

* у хиљадама динара

Са аспекта територијалног порекла најзначајнији извор премије реосигурања у самопридржају, у току 2016. године, је територија Републике Србије са 55,25% учешћа у укупној премији у самопридржају или 317.488 хиљада динара. Затим следе територије бивше Југославије са учешћем од 24,00% или 137.928 хиљада динара, па остале територије са 20,75% или 119.185 хиљада динара.

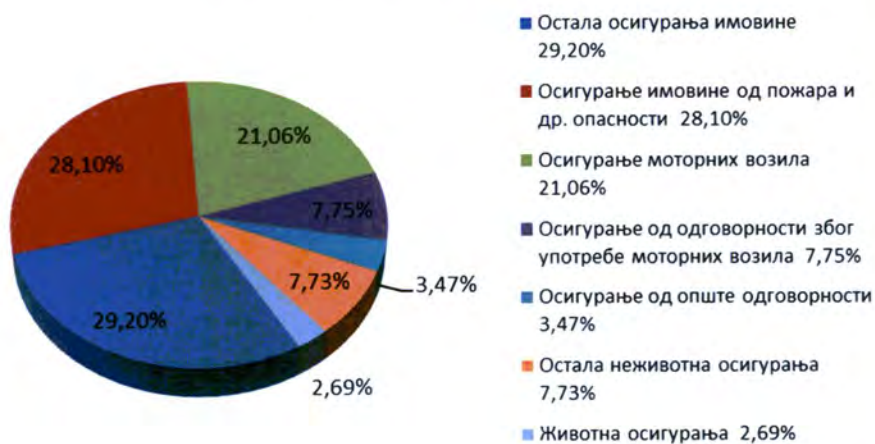


5.2.2.2. Премија реосигурања у самопридржају у периоду 01.01.2016.–31.12.2016. године по врстама осигурања

Највеће учешће у премији реосигурања у самопридржају имају врсте осигурања 09-остала осигурања имовине са 29,20% и врста осигурања 08-осигурање имовине од пожара и других опасности са 28,10% , тако да ове две врсте осигурања чине 57,30% укупне премије реосигурања у самопридржају Друштва.

Поред наведених врста осигурања учешће у укупној премији реосигурања у самопридржају изнад 5% имају и следеће врсте: 03-осигурање моторних возила и 10- осигурање од одговорности због употребе моторних возила.

Премија реосигурања у самопридржају према врстама осигурања



У наставку је дат табеларни преглед остварене премије реосигурања у самопридржају по врстама у периоду од 01.01.2016. до 31.12.2016. године :

Премија реосигурања у самопридржају по врстама осигурања

Шифра	Врста осигурања	Остварење 2016.	Остварење 2015.	Индекс
1	Осигурање од последица незгоде	4.534	1.877	241,56
2	Добровољно здравствено осигурање	0	168	0,00
3	Осигурање моторних возила	120.995	110.683	109,32
4	Осигурање шинских возила	12.916	7.285	177,30
5	Осигурање ваздухоплова	4.052	2.771	146,23
6	Осигурање пловних објеката	1.688	1.851	91,19
7	Осигурање робе у превозу	16.194	11.708	138,32
8	Осигурање имовине од пожара и др. опасности	161.450	124.195	130,00
9	Остала осигурања имовине	167.785	105.817	158,56
10	Осигурање од одговорности због употребе моторних возила	44.538	24.833	179,35
11	Осигурање од одговорности због употребе ваздухоплова	642	375	171,20
12	Осигурање од одговорности због употребе пловних објеката	555	434	127,88
13	Осигурање од опште одговорности	19.967	8.205	243,35
14	Осигурање кредита	1.317	1.415	93,07
15	Осигурање јемства	95	190	50,00
16	Осигурање финансијских губитака	2.437	3.673	66,35
17	Осигурање трошкова правне заштите	0	0	0,00
18	Осигурање помоћи на путовању	0	0	0,00
20	Осигурање живота	8.806	9.642	91,33
21	Рентно осигурање	0	0	0,00
22	Допуноко осигурање уз осигурање живота	6.631	6.497	102,06
23	Осигурање с капитализацијом исплате	0	0	0,00
24	Осигурање за случај венчања и рођења	0	0	0,00
25	Животна осигурања везана за јединице инвестиционих фондова	0	0	0,00
26	Тонтине	0	0	0,00
	Укупно:	574.601	421.617	136,29

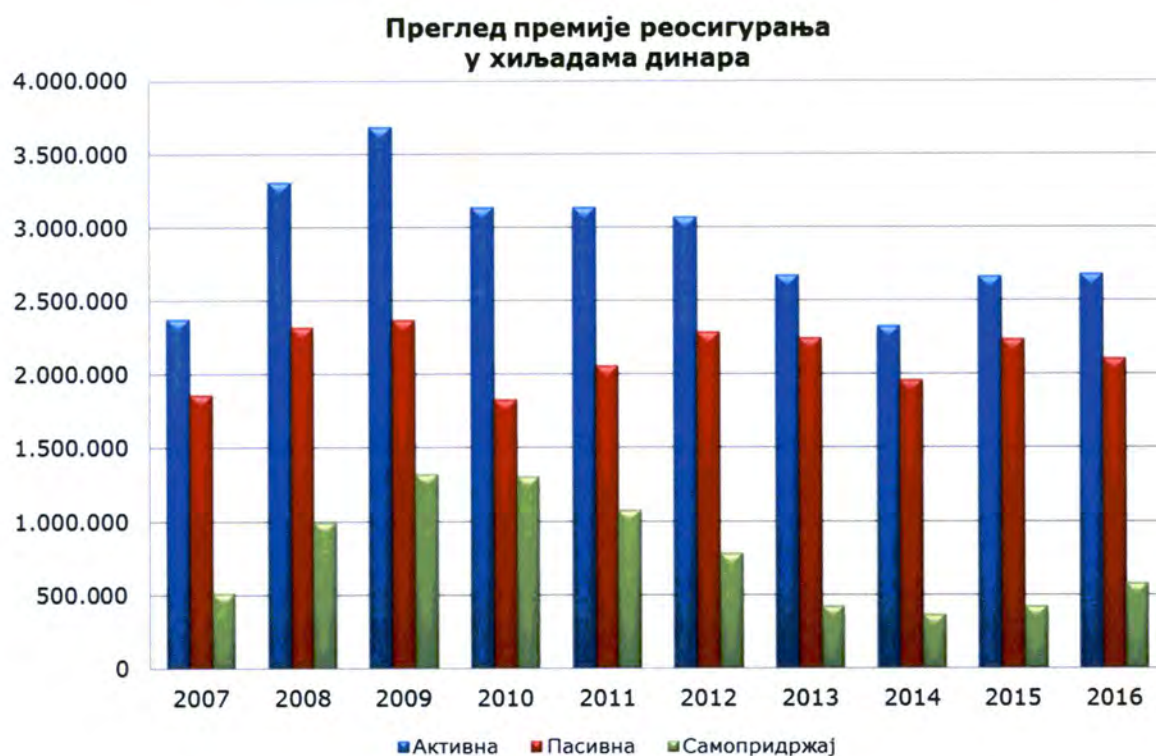
* у хиљадама динара

Најзначајније промене у премији реосигурања у самопридржају, у погледу њеног пораста, бележи се у врстама осигурања 08-осигурање имовине од пожара и других опасности где је забележен раст од 37.255 хиљада динара (30,00%), 09-

остала осигурања имовине где је раст 61.968 хиљада динара (58,56%), врсти 10-осигурања од одговорности због употребе моторних возила где је раст 19.705 хиљада динара (79,35%).

Наведене промене су резултат континуираног рада током 2016. године на проширењу покрића постојећих уговора о реосигурању и активног преузимања нових ризика у реосигурање како кроз аутоматске уговоре о реосигурању тако и факултативних покрића.

5.2.3. Преглед премије реосигурања у последњих десет година



Премија Друштва у хиљадама динара

	2007.	2008.	2009.	2010.	2011.	2012.	2013.	2014.	2015.	2016.
Активна	2.375.443	3.308.540	3.687.046	3.137.998	3.132.319	3.069.915	2.667.750	2.324.890	2.661.526	2.677.619
Пасивна	1.859.602	2.317.252	2.366.778	1.831.591	2.059.303	2.288.924	2.243.892	1.957.637	2.239.909	2.103.018
Самопридржај	515.842	991.288	1.320.269	1.306.407	1.073.017	780.991	423.857	367.254	421.617	574.601

5.2.4. Уговори о реосигурању

Друштво је током 2016. године закључило 1.216 уговора о реосигурању што је за 161 уговор или 15% више него у 2015. години.



Уговорна година	2012.	2013.	2014.	2015.	2016.
Број уговора	1.135	1.276	1.096	1.055	1.216

5.3. Ликвидиране штете реосигурања у периоду 01.01.2016 – 31.12.2016. године



Ликвидиране штете по активном послу у периоду 01.01.2016 – 31.12.2016. године износе 577.967 хиљада динара и мање су за 78,29% у односу на ликвидиране штете за исти период претходне године, док су у односу на планиране вредности мање за 26,53%.

Ликвидиране штете по пасивном послу у периоду 01.01.2016 – 31.12.2016. године износе 307.602 хиљаде динара и мање су за 86,85% у односу на исти период претходне године, док су у односу на планиране вредности мање за 45,21%.

Ликвидиране штете у самопридржају у периоду 01.01.2016 – 31.12.2016. године износе 270.365 хиљада динара и мање су за 16,60% у односу на исти период претходне године, док су у односу на планиране вредности веће за 20,00%.

5.3.1. Ликвидиране штете реосигурања по активном послу у периоду 01.01.2016 – 31.12.2016. године по врстама реосигурања

Ликвидиране штете по активном послу у периоду 01.01.2016 – 31.12.2016. године износе 577.967 хиљада динара и мање су за 78,29% у односу на ликвидиране штете за исти период претходне године.

У продужетку је дат табеларни преглед ликвидираних штета реосигурања по активном послу по врстама за период од 01.01.2016. до 31.12.2016. године:

Активне ликвидиране штете реосигурања по врстама осигурања				
Шифра	Врста осигурања	Остварење 2016.	Остварење 2015.	Индекс
1	Осигурање од последица незгоде	5.330	20.913	25,49
2	Доброволно здравствено осигурање	55	8	687,50
3	Осигурање моторних возила	85.988	76.036	113,09
4	Осигурање шинских возила	2.171	1.522	142,64
5	Осигурање ваздухоплова	10.904	11.316	96,36
6	Осигурање пловних објеката	0	0	0,00
7	Осигурање робе у превозу	2.452	10.907	22,48
8	Осигурање имовине од пожара и др. опасности	267.184	2.315.588	11,54
9	Остала осигурања имовине	122.581	118.649	103,31
10	Осигурање од одговорности због употребе моторних возила	33.183	21.977	150,99
11	Осигурање од одговорности због употребе ваздухоплова	0	88	0,00
12	Осигурање од одговорности због употребе пловних објеката	0	0	0,00
13	Осигурање од опште одговорности	4.424	1.039	425,79
14	Осигурање кредита	0	0	0,00
15	Осигурање јемства	0	1	0,00
16	Осигурање финансијских губитака	1.101	48.989	2,25
17	Осигурање трошкова правне заштите	0	21	0,00
18	Осигурање помоћи на путовању	0	0	0,00
20	Осигурање живота	19.238	12.174	158,03
21	Рентно осигурање	0	0	0,00
22	Допунско осигурање уз осигурање живота	23.356	23.540	99,22
23	Осигурање с капитализацијом исплате	0	0	0,00
24	Осигурање за случај венчања и рођења	0	0	0,00
25	Животна осигурања везана за јединице инвестиционих фондова	0	0	0,00
26	Тонтине	0	0	0,00
	Укупно:	577.967	2.662.768	21,71

* у хиљадама динара

Најзначајније пад ликвидираних штета реосигурања по активном послу у периоду од 01.01.2016. до 31.12.2016. године бележи се у осигурању имовине од пожара и других опасности, осигурање финансијских губитака и осигурање од последица незгоде:

➤ **врста 01** – осигурање од последица незгоде, где пад ликвидираних штета реосигурања по активном послу у односу на исти период претходне године износи 15.583 хиљаде динара, односно 74,51%.

У односу на исти период претходне године у 2016. години ликвидиране штете реосигурања по активном послу су смањене због мањег обима штета за цедента Grawe осигурање по уговору о реосигурању живота и незгоде и цедента Korean Re по уговору Personal Accident Quota Share Treaty.

➤ **врста 08** – осигурање имовине од пожара и других опасности, где пад ликвидираних штета реосигурања по активном послу у односу на исти период претходне године износи 2.048.404 хиљаде динара, односно 88,46%.

У односу на исти период претходне године у 2016. години смањене су ликвидиране штете реосигурања по активном послу због решавања штета Макиш код цедента Дунав осигурање и цедента Uniqa осигурања у 2015 години, као и решавање штета од поплава насталих у мају 2014. године код цедента Дунав осигурање.

➤ **врста 16** – осигурање финансијских губитака, где пад ликвидираних штета реосигурања по активном послу у односу на исти период претходне године износи 47.888 хиљада динара, односно 97,75%.

У 2015. години решене су штете по уговору о реосигурању ризика осигураних по међународним програмима у портфељу Триглав осигурања што је у 2016. години довело до смањења ликвидираних штета реосигурања по активном послу у односу на исти период претходне године.

5.3.2. Ликвидиране штете реосигурања у самопридржају у периоду 01.01.2016 – 31.12.2016. године по врстама реосигурања

Ликвидиране штете у самопридржају у периоду 01.01.2016 – 31.12.2016. године износе 270.365 хиљада динара и мање су за 16,60% у односу на исти период претходне године.

У продужетку је дат табеларни преглед ликвидираних штета реосигурања у самопридржају по врстама за период од 01.01.2016. до 31.12.2016. године:

Ликвидиране штете реосигурања по врстама осигурања у самопридржају				
Шифра	Врста осигурања	Остварење 2016.	Остварење 2015.	Индекс
1	Осигурање од последица незгоде	2.493	11.816	21,10
2	Добровољно здравствено осигурање	55	8	687,50
3	Осигурање моторних возила	85.988	75.899	113,29
4	Осигурање шинских возила	841	505	166,53
5	Осигурање ваздухоплова	111	253	43,87
6	Осигурање пловних објеката	0	0	0,00
7	Осигурање робе у превозу	-27.799	4.375	-635,41
8	Осигурање имовине од пожара и др. опасности	95.038	171.331	55,47
9	Остала осигурања имовине	88.965	51.927	171,33
10	Осигурање од одговорности због употребе моторних возила	17.687	2.542	695,79
11	Осигурање од одговорности због употребе ваздухоплова	0	0	0,00
12	Осигурање од одговорности због употребе пловних објеката	0	0	0,00
13	Осигурање од опште одговорности	114	5	2.280,00
14	Осигурање кредита	0	0	0,00
15	Осигурање јемства	0	1	0,00
16	Осигурање финансијских губитака	1.101	868	126,84
17	Осигурање трошкова правне заштите	0	4	0,00
18	Осигурање помоћи на путовању	0	0	0,00
20	Осигурање живота	3.314	2.369	139,89
21	Рентно осигурање	0	0	0,00
22	Допуноско осигурање уз осигурање живота	2.456	2.286	107,44
23	Осигурање с капитализацијом исплате	0	0	0,00
24	Осигурање за случај венчања и рођења	0	0	0,00
25	Животна осигурања везана за јединице инвестиционих фондова	0	0	0,00
26	Тонтине	0	0	0,00
	Укупно:	270.365	324.187	83,40

* у хиљадама динара

Најзначајније пад ликвидираних штета реосигурања у самопридржају у периоду од 01.01.2016. до 31.12.2016. године бележи се у осигурању имовине од пожара и других опасности:

➤ **врста 08** – осигурање имовине од пожара и других опасности, где пад ликвидираних штета реосигурања у самопридржају у односу на исти период претходне године износи 76.293 хиљаде динара, односно 44,53%.

У односу на исти период претходне године у 2016. години смањене су ликвидираних штете реосигурања у самопридржају због решавања штета Макиш код цедента Дунав осигурање и цедента Uniqa осигурања у 2015 години, као и решавање штета од поплава насталих у мају 2014. године код цедента Дунав осигурање.

Најзначајнији раст ликвидираних штета реосигурања у самопридржају у периоду од 01.01.2016. до 31.12.2016. године бележи се у врстама остала осигурања имовине и осигурање од одговорности због употребе моторних возила:

➤ **врста 09** – остала осигурања имовине, где раст ликвидираних штета реосигурања у самопридржају у односу на исти период претходне године износи 37.038 хиљада динара, односно 71,33%.

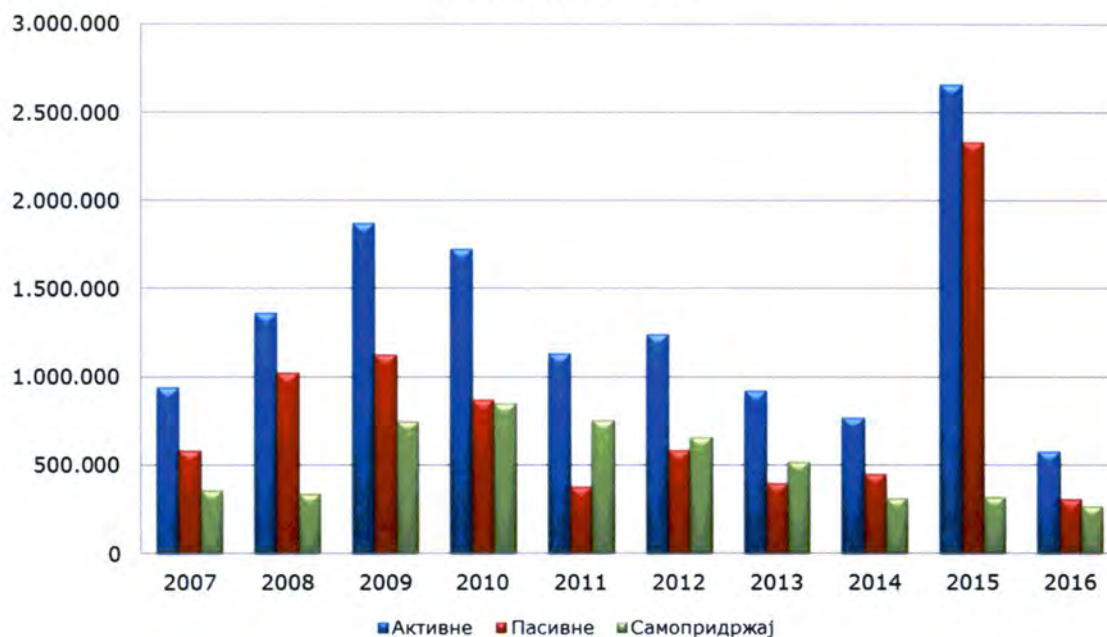
У односу на исти период претходне године у 2016. години на повећање ликвидираних штета реосигурања у самопридржају утицало је решавање штета насталих по квотним програмима реосигурања.

➤ **врста 10** – осигурање од одговорности због употребе моторних возила, где раст ликвидираних штета реосигурања у самопридржају у односу на исти период претходне године износи 15.145 хиљада динара, односно 595,79%.

У односу на исти период претходне године у 2016. години на повећање ликвидираних штета реосигурања у самопридржају утицало је решавање штета по уговорима о реосигурању аутоодговорности у земљи и по уговорима о реосигурању зелене карте.

5.3.3. Преглед ликвидираних штета у последних десет година

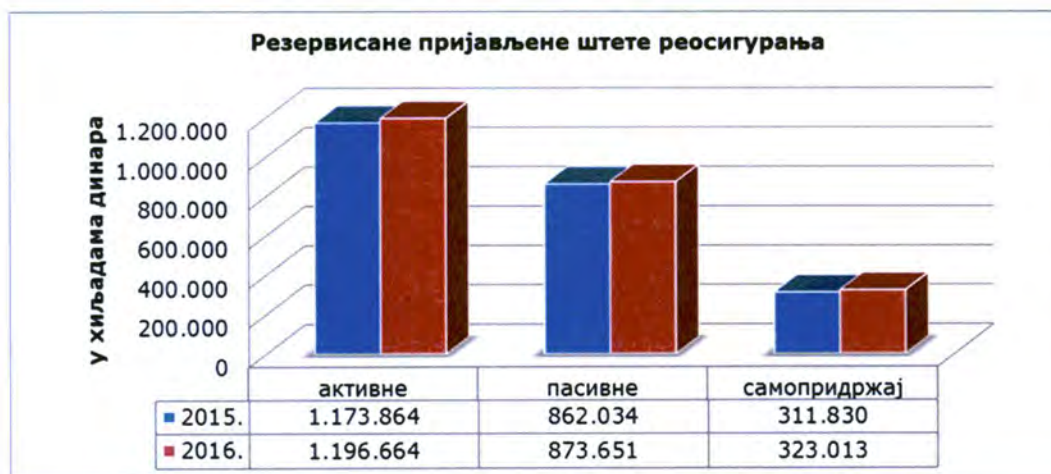
Преглед ликвидираних штета реосигурања
у хиљадама динара



Ликвидиране штете Друштва у хиљадама динара

	2007.	2008.	2009.	2010.	2011.	2012.	2013.	2014.	2015.	2016.
Активне	942.305	1.365.474	1.878.936	1.729.417	1.131.850	1.245.759	924.234	770.321	2.662.768	577.967
Пасивне	583.749	1.025.470	1.129.372	874.015	377.514	587.118	400.508	452.890	2.338.581	307.602
Самопридржај	358.556	340.004	749.564	855.402	754.337	658.642	523.726	317.431	324.187	270.365

5.4. Резервисане пријављене штете реосигурања у периоду 01.01.2016 – 31.12.2016. године



Резервисане пријављене штете реосигурања по активном послу у периоду 01.01.2016 – 31.12.2016. године износе 1.196.664 хиљаде динара и веће су за 1,94% у односу на резервисане штете за исти период претходне године, док су у односу на планиране вредности мање за 0,75%.

Резервисане пријављене штете реосигурања по пасивном послу у периоду 01.01.2016 – 31.12.2016. године износе 873.651 хиљаду динара и веће су за 1,94% у односу на исти период претходне године, док су у односу на планиране вредности мање за 3,22%.

Резервисане пријављене штете реосигурања у самопридржају у периоду 01.01.2016 – 31.12.2016. године износе 323.013 хиљаде динара и веће су за 3,59% у односу на исти период претходне године, док су у односу на планиране вредности веће за 6,59%.

5.4.1. Резервисане пријављене штете реосигурања по активном послу на дан 31.12.2016. године по врстама реосигурања

Резервисане пријављене штете реосигурања по активном послу у периоду 01.01.2016 – 31.12.2016. године износе 1.196.664 хиљаде динара и веће су за 1,94% у односу на резервисане штете за исти период претходне године.

У продужетку је дат табеларни преглед резервисаних пријављених штета реосигурања по активном послу по врстама на дан 31.12.2016. године:

Резервисане пријављене штете реосигурања по врстама осигурања по активном послу				
Шифра	Врста осигурања	Остварење 2016.	Остварење 2015.	Индекс
1	Осигурање од последица незгоде	3.460	10.865	31,85
2	Добровољно здравствено осигурање	0	0	0,00
3	Осигурање моторних возила	17.027	16.275	104,62
4	Осигурање шинских возила	0	895	0,00
5	Осигурање ваздухоплова	29.686	66.017	44,97
6	Осигурање пловних објеката	0	0	0,00
7	Осигурање робе у превозу	893	1.049	85,13
8	Осигурање имовине од пожара и др. опасности	352.041	449.362	78,34
9	Остала осигурања имовине	52.385	72.556	72,20
10	Осигурање од одговорности због употребе моторних возила	545.706	379.654	143,74
11	Осигурање од одговорности због употребе ваздухоплова	247	0	0,00
12	Осигурање од одговорности због употребе пловних објеката	0	0	0,00
13	Осигурање од опште одговорности	176.158	158.445	111,18
14	Осигурање кредита	0	0	0,00
15	Осигурање јемства	0	0	0,00
16	Осигурање финансијских губитака	1.868	1.208	154,64
17	Осигурање трошкова правне заштите	0	225	0,00
18	Осигурање помоћи на путовању	0	0	0,00
20	Осигурање живота	0	4.285	0,00
21	Рентно осигурање	0	0	0,00
22	Допунско осигурање уз осигурање живота	17.192	13.027	131,97
23	Осигурање с капитализацијом исплате	0	0	0,00
24	Осигурање за случај венчања и рођења	0	0	0,00
25	Животна осигурања везана за јединице инвестиционих фондова	0	0	0,00
26	Тонтине	0	0	0,00
	Укупно:	1.196.664	1.173.864	101,94

* у хиљадама динара

Најзначајније пад резервисаних пријављених штета реосигурања по активном послу на дан 31.12.2016. године бележи се у осигурању ваздухоплова, осигурању имовине од пожара и других опасности осигурање и остала осигурања имовине:

➤ **врста 05** – осигурање ваздухоплова, где пад резервисаних пријављених штета реосигурања по активном послу у односу на исти период прошле године износи 36.331 хиљада динара, односно 55,03%.

Код осигурања ваздухоплова на смањење резервисаних пријављених штета реосигурања по активном послу, у односу на исти извештајни период претходне године, утицало је решавање штета по факултативним програмима цедента Дунав осигурање.

➤ **врста 08** – осигурање имовине од пожара и других опасности, где пад резервисаних пријављених штета реосигурања по активном послу у односу на исти период прошле године износи 97.321 хиљада динара, односно 21,66%.

Највећи утицај на смањење износа резервисаних пријављених штета реосигурања по активном послу имало је решавање штете у току 2016. године за штетни догађај који је био проузрокован пожаром у Макишу код цедента Uniqa Осигурање као и решавање штета насталих од поплаве из месеца маја 2014. године цедента Дунав осигурање.

➤ **врста 09** – остала осигурања имовине, где пад резервисаних пријављених штета реосигурања по активном послу у односу на исти период прошле године износи 20.171 хиљада динара, односно 27,80%.

Код осталих осигурања имовине бележи се смањење резервисаних пријављених штета реосигурања по активном послу у односу на исти извештајни период претходне године и то због решавања штета цедента Дунав осигурање према међународним програмима реосигурања, као и решавање штета по имовинским уговорима осталих цедената.

Најзначајнији раст резервисаних пријављених штета реосигурања по активном послу на дан 31.12.2016. године бележи се у осигурању од одговорности због употребе моторних возила и осигурању од опште одговорности:

➤ **Врста 10** – осигурање од одговорности због употребе моторних возила, где раст резервисаних пријављених штета реосигурања по активном послу у односу на исти период прошле године износи 166.052 хиљада динара, односно 43,74%.

У односу на исти период претходне године у 2016. години на повећање резервисаних пријављених штета реосигурања по активном послу утицале су пријаве штета по уговорима о реосигурању аутоодговорности у земљи и по уговорима о реосигурању зелене карте, а највећи утицај има нова велика штета по уговору о реосигурању зелене карте за 2016. годину за цедента Дунав осигурање, која по активном послу износи 86.431 хиљаду динара.

➤ **Врста 13** – осигурање од опште одговорности, где раст резервисаних пријављених штета реосигурања по активном послу у односу на исти период прошле године износи 17.713 хиљада динара, односно 11,88%.

На ово повећање резервације насталих пријављених а нерешених штета утицало је повећање резервације штете по факултативном уговору цедента Дунав осигурање.

5.4.2. Резервисане пријављене штете реосигурања у самопридржају на дан 31.12.2016. године по врстама реосигурања

Резервисане пријављене штете реосигурања у самопридржају у периоду 01.01.2016 – 31.12.2016. године износе 323.013 хиљаде динара и веће су за 3,59% у односу на исти период претходне године.

У продужетку је дат табеларни преглед резервисаних пријављених штета реосигурања у самопридржају по врстама на дан 31.12.2016. године:

Резервисане пријављене штете реосигурања по врстама осигурања у самопридржају				
Шифра	Врста осигурања	Остварење 2016.	Остварење 2015.	Индекс
1	Осигурање од последица незгоде	1.837	8.606	21,35
2	Добровољно здравствено осигурање	0	0	0,00
3	Осигурање моторних возила	17.022	16.270	104,62
4	Осигурање шинских возила	0	288	0,00
5	Осигурање ваздухоплова	426	311	136,98
6	Осигурање пловних објеката	0	0	0,00
7	Осигурање робе у превозу	893	1.049	85,13
8	Осигурање имовине од пожара и др. опасности	179.292	190.928	93,91
9	Остала осигурања имовине	20.331	22.967	88,52
10	Осигурање од одговорности због употребе моторних возила	90.686	60.347	150,27
11	Осигурање од одговорности због употребе ваздухоплова	0	0	0,00
12	Осигурање од одговорности због употребе пловних објеката	0	0	0,00
13	Осигурање од опште одговорности	9.666	8.670	111,49
14	Осигурање кредита	0	0	0,00
15	Осигурање јемства	0	0	0,00
16	Осигурање финансијских губитака	1.868	1.208	154,64
17	Осигурање трошкова правне заштите	0	45	0,00
18	Осигурање помоћи на путовању	0	0	0,00
20	Осигурање живота	0	384	0,00
21	Рентно осигурање	0	0	0,00
22	Допуноско осигурање уз осигурање живота	993	758	131,00
23	Осигурање с капитализацијом исплате	0	0	0,00
24	Осигурање за случај венчања и рођења	0	0	0,00
25	Животна осигурања везана за јединице инвестиционих фондова	0	0	0,00
26	Тонтине	0	0	0,00
	Укупно:	323.013	311.831	103,59

* у хиљадама динара

Најзначајнији пад резервисаних пријављених штета реосигурања у самопридржају на дан 31.12.2016. године бележи се у осигурању од последица незгоде, осигурању имовине од пожара и других опасности осигурање и остала осигурања имовине:

➤ **врста 01** – осигурање од последица незгоде, где пад резервисаних пријављених штета реосигурања у самопридржају у односу на исти период претходне године износи 6.769 хиљаде динара, односно 78,65%.

У односу на исти период претходне године у 2016. години пад резервисаних пријављених штета реосигурања у самопридржају су смањене због мањег обима штета за цедента Grawe осигурање по уговору о реосигурању живота и незгоде и цедента Korean Re по уговору Personal Accident Quota Share Treaty.

➤ **врста 08** – осигурање имовине од пожара и других опасности, где пад резервисаних пријављених штета реосигурања у самопридржају у односу на исти период претходне године износи 11.636 хиљада динара, односно 6,09%.

➤ Највећи утицај на смањење износа резервисаних пријављених штета реосигурања у самопридржају имало је решавање штете у току 2016. године за штетни догађај који је био проузрокован пожаром у Макишу код цедента Uniqa осигурања као и решавање штета насталих од поплаве из месеца маја 2014. године цедента Дунав осигурање.

➤ **врста 09** – остала осигурања имовине, где пад резервисаних пријављених штета реосигурања у самопридржају у односу на исти период прошле године износи 2.636 хиљада динара, односно 11,48%.

Код осталих осигурања имовине бележи се смањење резервисаних пријављених штета реосигурања у самопридржају у односу на исти извештајни период претходне године и то због решавања штета цедента Дунав осигурање према међународним програмима реосигурања, као и решавање штета по имовинским уговорима осталих цедената.

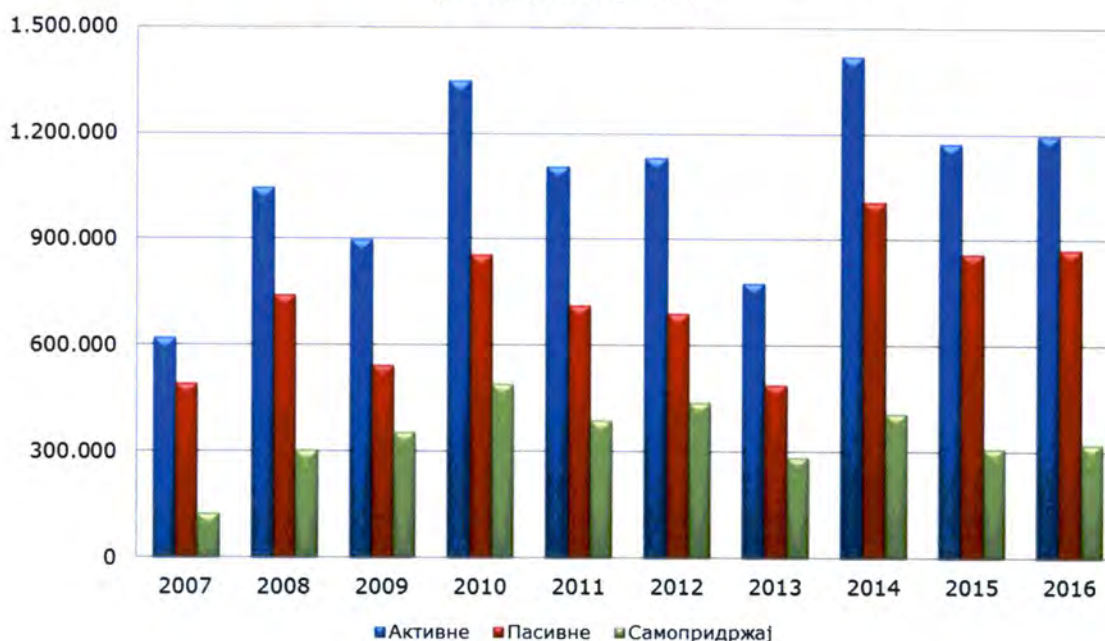
Најзначајнији раст резервисаних пријављених штета реосигурања у самопридржају на дан 31.12.2016. године бележи се у осигурању од одговорности због употребе моторних возила:

➤ **врста 10** – осигурање од одговорности због употребе моторних возила последица незгоде, где раст резервисаних пријављених штета реосигурања у самопридржају у односу на исти период претходне године износи 30.339 хиљада динара, односно 50,27%.

У односу на исти период претходне године у 2016. години на повећање резервисаних пријављених штета реосигурања у самопридржају утицале су пријаве штета по уговорима о реосигурању аутоодговорности у земљи и по уговорима о реосигурању зелене карте, а највећи утицај има нова велика штета по уговору о реосигурању зелене карте за 2016. годину за цедента Дунав осигурање, која у самопридржају износи 21.608 хиљада динара.

5.4.3. Преглед резервисаних пријављених штета у последњих десет година

Преглед резервисаних пријављених штета реосигурања у хиљадама динара



Резервисане штете Друштва у хиљадама динара

	2007.	2008.	2009.	2010.	2011.	2012.	2013.	2014.	2015.	2016.
Активне	620.615	1.045.473	899.987	1.349.403	1.106.117	1.134.163	777.170	1.420.647	1.173.864	1.196.664
Пасивне	494.773	741.639	545.023	857.317	713.481	691.299	491.238	1.009.578	862.034	873.651
Самопридржај	125.842	303.833	354.964	492.086	392.636	442.864	285.932	411.069	311.831	323.013

5.5. Остале информације

5.5.1. Укупне техничке резерве у самопрдржају друштва на дан 31.12.2016. године

Техничке резерве у самопрдржају

Ред. број	Врста техничких резерви	на дан 31.12.2016.	на дан 31.12.2015.	Промена	
				износ	индекс
1. (а+б+ц)	Укупно резервисане штете	482.512	451.462	31.050	106,88
а	RBNS	323.013	311.831	11.182	103,59
б	IBNR	110.943	124.908	-13.965	88,82
ц	Резервација трошкове ликвид. штета	48.556	14.723	33.833	329,80
2.	Преносна премија	36.433	16.779	19.654	217,13
3.	Математичка резерва	4.155	4.567	-412	90,98
4.	Резерве за неистекле ризике (URR)	14.191	11.711	2.480	121,18
5.	Резерве за изравнање ризика (RZIR)	363	205	158	177,07
	укупно	537.654	484.724	52.930	110,92

* у хиљадама динара

Укупне техничке резерве у самопрдржају Друштва на дан 31.12.2016 године износе 537.654 хиљаде динара и веће су у односу на претходну годину за 10,92%.

Укупно резервисане штете износе 482.512 хиљада динара и веће су за 31.050 хиљада динара или 6,88 % поређено са претходном годином.

Резервисане пријављене штете износе 323.013 хиљаде динара и веће су за 11.182 хиљаде динара или 3,59% поређено са претходном годином.

Резервисане настале непријављене штете износе 110.943 хиљаде динара, мање су за 13.965 хиљада динара или 11,18% у односу на претходну годину и обрачунате су применом паушалне методе у свим врстама осигурања сем код осигурања аутоодговорности где је примењена Chain Ladder метода.

Резервације за трошкове ликвидације штета износе 48.556 хиљада динара, веће су за 33.833 хиљаде динара или 229,80% у односу на претходну годину пре свега због великог смањења решених штета у 2016. години у односу на претходну годину.

Преносна премија реосигурања износи 36.433 хиљаде динара, повећана је за 19.654 хиљаде динара или 117,13% у односу на претходну годину. Пораст преносне премије је резултат пораста премије у самопрдржају Друштва и обрачуната је применом методе "pro rata temporis" са тачним временским разграничењима сразмерно трајању реосигурања у наредном обрачунском периоду.

Математичка резерва износи 4.155 хиљада динара, мања је за 412 хиљада динара или 9,02% у односу на претходну годину и утврђена је као разлика између активне математичке резерве коју су обрачунали cedenti и пасивне математичке резерве обрачунате на основу уговора о ретроцесији и самопрдржаја Друштва.

Резерве за неистекле ризике износе 14.191 хиљаду динара, повећане су за 2.480 хиљада динара или 21,18% у односу на претходну годину и њихов раст је забележен у врсти 08-осигурање имовине од пожара и других опасности, а због значајног повећања преносне премије у 2016. години у односу на претходну годину.

Резерве за изравнање ризика износе 363 хиљаде динара, повећане су за 158 хиљада динара или 77,07% у односу на претходну годину и обрачунате су у складу са законском регулативом.

5.5.2. Рацио штета и комбиновани рацио у самопридржају Друштва на дан 31.12.2016. године

РАЦИЈА У САМОПРИДРЖАЈУ ДРУШТВА

рација	2016.	2015.	промене рација (2016-2015)
РАЦИО ШТЕТА	57,55%	54,67%	2,88%
РАЦИО ТРОШКОВА	27,54%	24,04%	3,50%
КОМБИНОВАНИ РАЦИО	85,09%	78,71%	6,38%

Комбиновани рацио у самопридржају Друштва на да 31.12.2016. године је на скоро истом нивоу у односу на 31.12.2015. године и износи 85,09% при чему је рацио штета 57,55%, а рацио трошкова 27,54%.

Комбиновани рацио је поређено са претходном годином већи за свега 6,38% и резултат је промене у рацију штета и рацију трошкова.

Рацио штета у самопридржају Друштва је порастао за 2,88% због пораста резервисаних штета у самопридржају Друштва.

Рацио трошкова је порастао за 3,50% преваходно због пораста трошкова провизије у прибави активних послова реосигурања, а који су резултирали порастом премије у самопридржају Друштва.

6. ФИНАНСИЈСКО ПОСЛОВАЊЕ ДРУШТВА У 2016. ГОДИНИ

6.1. УКУПНА АКТИВА НА ДАН 31.12.2016.

Укупна актива износи 4.510.459 хиљада динара и за 5,60% је мања него прошле године.

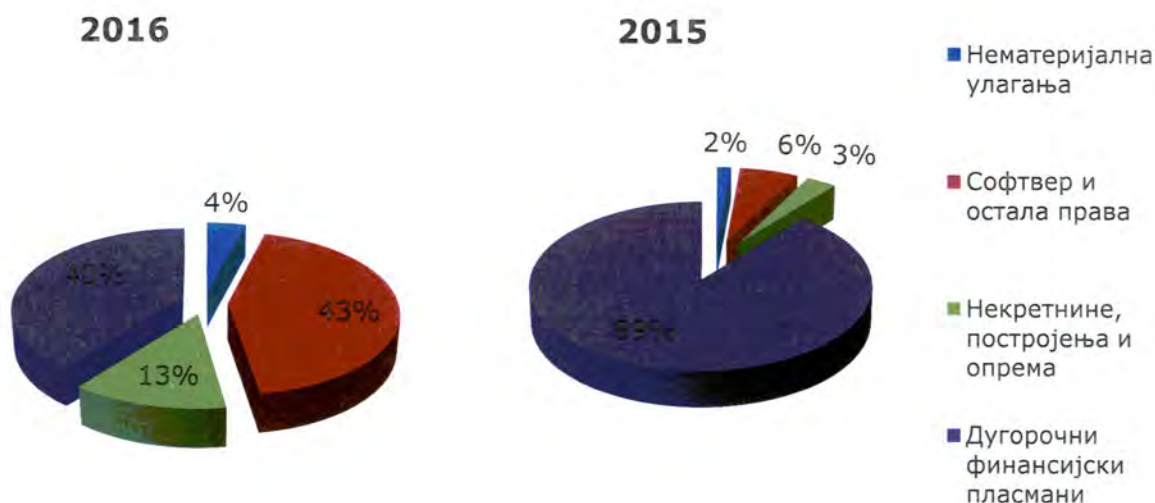
Р.Б.	КАТЕГОРИЈА	У 000 РСД		
		Стање 31.12. 2015.	Стање 31.12. 2016.	Индекс 16/15
1	Нематеријална улагања	4.478	2.771	61,88
2	Софтвер и остала права	18.952	28.908	152,53
3	Некретнине, постројења и опрема	9.816	8.605	87,66
4	Дугорочни финансијски пласмани	276.569	26.253	9,49
Стална имовина		309.815	66.537	21,48
5	Залихе	1.091	555	50,87
6	Потраживања	858.827	637.079	74,18
7	Потраживања за више плаћен порез на добитак	0	23.349	0,00
8	Финансијски пласмани	1.402.764	1.960.696	139,77

9	Готовина и гот. еквиваленти	382.642	179.782	46,98
10	АВР	17.716	3.575	20,18
11	Пасивна преносна премија	372.473	493.369	132,46
12	Пасивне резервисане штете	1.415.065	1.127.957	79,71
13	Остале пасивне тех.резерве	17.509	17.560	100,29
Обртна имовина		4.468.087	4.443.922	99,46
УКУПНА ИМОВИНА (АКТИВА)		4.777.902	4.510.459	94,40

Стална имовина се смањила у односу на прошлу годину за 78,51%, највећим делом због дугорочних обвезница које доспевају почетком 2017. године, па су из тог разлога евидентирани у оквиру обртне имовине.

Нематеријална улагања, софтвер и опрема су у односу на претходну годину повећана за 21%, као нето резултат обављених набавки и по основу набавке интегрисаног информационог система, као и амортизације средстава у току 2016. године.

Упоредни преглед структуре сталне имовине:



Обртна имовина је смањена у односу на претходну годину, за 0,54%.

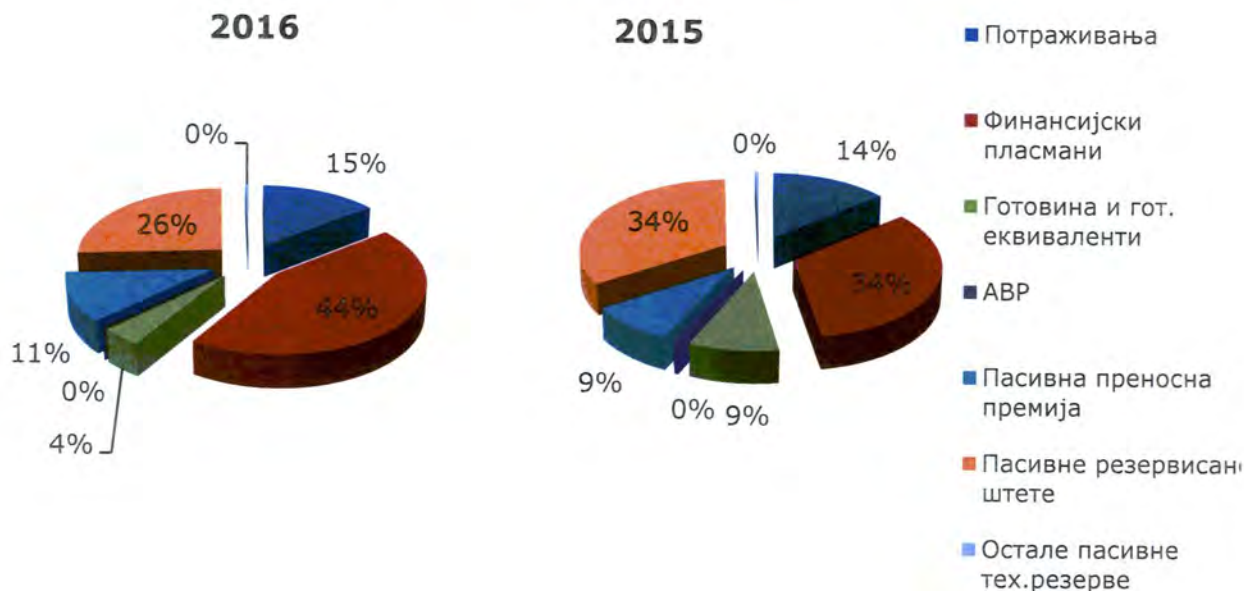
Укупна потраживања мања су за 25,82% у односу на претходну годину. Пад потраживања последица је уредније наплате (смањење по основу исправке вредности је мање у односу на претходну годину)

Финансијски пласмани забележили су раст од 39,10% у односу на претходну годину. У структури највеће учешће имају дужничке хартије од вредности (државне хартије од вредности). Власничке хартије од вредности су забележиле пад од 13,06%, што је последица додатног обезвређења акција МТС банке (Дунав банке). Краткорочни депозити и готовина су забележили раст од 21,31%, а последица је додатног инвестирања у орочене депозите због већих приноса.

Позиција готовине и готовинских еквивалента забележиле су пад у односу на претходну годину који је делимично резултат прекомпоновања инвестиционог портфолија у корист орочених депозита. О детаљима и структури инвестиционог портфолија биће више речи у посебном поглављу извештаја.

Активна временска разграничења су у износу од 3.575 хиљада динара.

Упоредни преглед структуре обртне имовине:



6.1.1. Потраживања и исправка вредности потраживања

Потраживања на дан 31.12.2016. године у билансу стања исказана су у нето износу од 637.079 хиљада динара, бруто вредност потраживања износи 785.600 хиљаду динара, а исправка вредности потраживања 148.521 хиљада динара.

Потраживања	31.12.2015	31.12.2016	Индекс 16/15
Бруто вредност потраживања			
За премију реосигурања	719.410	595.980	82,84
Од реосигуравача и ретроцесионара	274.247	184.448	67,26
За регресе	2.037	456	22,39
Остала потраживања	37.748	4.716	12,49
I) Свега бруто вредност потраживања	1.033.442	785.600	76,02
Исправка вредности потраживања			
За премију реосигурања	38.474	17.946	46,64
Од реосигуравача и ретроцесионара	121.446	130.575	107,52
За регресе	0	0	0,00
Остала потраживања	14.695	0	0,00
II) Свега исправка вредности потраживања	174.615	148.521	85,06
Нето вредност потраживања (I-II)	858.827	637.079	74,18



Друштво врши појединачну исправку вредности потраживања у висини целокупног потраживања за сва потраживања која су категоризована као неликвидна средства у складу са Одлуком о адекватности капитала друштва за осигурање/реосигурање (односно за сва потраживања старија од 90 дана).

За потраживања која су настала из основне делатности или инвестиционе активности, а која нису обухваћена појединачном исправком, Друштво је вршило процену вредности (општу исправку) на нивоу укупних потраживања једног пословног партнера у складу са: историјом сарадње са дужником, доцњом у измиривању доспелих обавеза, финансијском способношћу дужника и значаја сарадње са дужником за будуће пословање Друштва.

У структури потраживања највеће учешће има потраживање по основу премије (90,73%) и потраживања по основу учешћа у штетама 8,45%

У структури исправке потраживања највеће учешће имају потраживања по основу учешћа у штетама (87,92%), а у оквиру њих доминантно учешће по штети ЕОС.

У току 2016. године завршен је Арбитражни поступак у корист Друштва који је у складу са Уговором о реосигурању покренуо Дунав Ре тако што је покренуо арбитражни поступак против водећег реосигураваача „Dutch Marine Insurance“ из Холандије ради наплате износа од 313.502,00 УСД са припадајућим трошковима и каматом. Друштво је испоставило задужења за надокнаду трошкова и припадајуће камате у укупном износу од 170.212,00 УСД у складу са одлуком, а с обзиром да по истим није још увек извршена наплата, Друштво је због евидентиране доцње преко 90 дана извршило исправку у целокупном износу.

Преглед потраживања по највећим дужницима

Највеће укупно потраживање у земљи на дан 31.12.2016. године Друштво има према Компанији Дунав осигурање 316.805 хиљада динара, док је највеће укупно потраживање из иностранства евидентирано за брокера *Guy Carpenter&Company GmbH*, Енглеска.

5 највећих дужника у земљи

Р Б	Назив дужника	Укупна потраживања	У 000 РСД	
			Доспела потраживања	Недоспела потраживања
1	Компанија Дунав Осигурање адо	316.805	179	316.626
2	Согаз осигурање адо, Нови Сад	10.791	4.611	6.180
3	Меркур осигурање адо, Београд	45.885	0	45.885
4	Граве осигурање адо, Београд	32.775	0	32.775
5	Сава осигурање адо, Београд	24.461	0	24.461
6	Остало	47.862	4.076	46.786
Укупно (ред.бр.од 1 до 6)		478.579	8.866	472.713
1	Премија	477.163	8.300	471.862
2	Провизија	1.011	566	446
3	Штете	405	0	405
Укупно (ред.бр.од 1 до 3)		478.579	8.866	472.713

Укупна потраживања у земљи износе 478.579 хиљада динара од тога 99,70% се односи на премију, 0,21% се односи на провизију и 0,09% на штете. Од укупног износа свега 1,85% није наплаћено.

5 највећих дужника у иностранству

Р Б	Назив дужника	Укупна потраживања	У 000 РСД	
			Доспела потраживања	Недоспела потраживања
1	Gen Re-General Reinsurance ag, Vienna, Austria	22.412	0	22.412
2	Grazer Wechselseitige Versicherung AG, Graz-Austria	19.910	0	19.910
3	Dutch Marine Reinsurance	57.173	57.173	0
4	Transsiberian Reins.Co. , Moscow	19.491	19.491	0
5	Qatar Insurance Company, Dubai Branch	32.353	32.353	0
6	Остало	136.309	59.184	77.125
Укупно (ред.бр.од 1 до 6)		287.648	168.201	119.447
1	Премија	83.923	29.349	54.574
2	Провизија	19.876	1.348	18.528
3	Штете	183.849	137.504	46.345
Укупно (ред.бр.од 1 до 3)		287.648	168.201	119.447

Укупна потраживања у иностранству износе 287.648 хиљада динара од тога 29,17% се односи на премију, 6,91% се односи на провизију и 63,91% на штете. Од укупних потраживања по основу штета се на штету по броду „ЕОС“ односи 83,06%.

6.2. УКУПНА ПАСИВА НА ДАН 31.12.2016.

Укупна пасива Друштва износи 4.510.459 хиљада динара и мања је за 5,60% у односу на исти период прошле године.

Р.Б.	КАТЕГОРИЈА	Стање на дан 31.12.2015.	Стање на дан 31.12.2016	Индекс
1	Капитал и резерве	1.527.512	1.564.905	102,45
2	Дугорочна резервисања	34.161	36.898	108,01
3	Дугорочне обавезе	0	0	0,00
4	Одложене пореске обавезе	4.537	2.347	51,73
5	Краткорочне обавезе	862.736	673.978	78,12
6	Пасив. врем. разграничења	482.428	621.862	128,90
7	Резервисане штете	1.866.528	1.610.469	86,28
	УКУПНА ПАСИВА	4.777.902	4.510.459	94,40

Упоредни преглед позиција пасиве



6.2.1. Капитал, резерве, дугорочна резервисања и дугорочне обавезе

Укупан капитал, резерве, дугорочна резервисања и дугорочне обавезе Друштва на дан 31.12.2016. године износе 1.601.803 хиљаде динара и за 2,57% су већи него у претходној години.

Капитал

Чланом 27. Закона о осигурању прописан је лимит за обављање послова реосигурања од 3.2 милиона ЕУР, а Друштво на дан 31.12.2016. године има основни капитал у износу од 6.2 милиона ЕУР-а.

У току 2016. године Друштво није вршило откуп сопствених акција.

Берзански показатељи на дан 31.12.2016. године су:

- ✓ Тржишна капитализација износи 509.868 хиљада динара,
- ✓ тржишна цена акције је 6.000 динара, а номинална 9.000 динара

Већински власник Друштва је Компанија „Дунав осигурање“ а.д.о. са 92,65% у акцијском, односно 88,41% у основном капиталу.

у 000 РСД

РБ	АКЦИОНАРИ на дан 31.12.2015.	БРОЈ АКЦИЈА	УКУПАН КАПИТАЛ	% УЧЕШЋА У АКЦИЈСКОМ КАПИТАЛУ	% УЧЕШЋА У ОСН. КАПИТАЛУ
1	Компанија Дунав Осигурање адо, Београд	75.126	676.134	92,65%	88,41%
2	Сава Осигурање адо, Београд	2.731	24.579	3,37%	3,21%
3	Уникредит - кастоди	910	8.190	1,12%	1,07%
4	Ловћен Осигурање ад, Подгорица	631	5.679	0,78%	0,74%
5	Банка Интеса - кастоди	513	4.617	0,63%	0,60%
6	АМС осигурање ад, Београд	353	3.177	0,44%	0,42%
7	Војвођанска банка ад - кастоди	350	3.150	0,44%	0,42%
8	SWISS-Агроосигурање, Подгорица	192	1.728	0,24%	0,23%
9	Ерсте банка - кастоди	171	1.539	0,21%	0,21%
11	Триглав Осигурање адо, Београд	46	414	0,06%	0,05%
12	Станић Зоран	30	270	0,04%	0,04%
13	Недељковић Игор	9	81	0,01%	0,01%
17	Перишић Вељко	9	81	0,01%	0,01%
14	Маџура Слободан	4	36	0,00%	0,00%
15	Вранешкић Дарко	4	36	0,00%	0,00%
16	Лукић Стефан	3	27	0,00%	0,00%
18	Адамов Предраг	1	9	0,00%	0,00%
I	Акционарски капитал	81.083	729.747	100,00%	95,42%
II	Друштвени капитал	3.895	35.055		4,58%
	УКУПНО ОСНОВНИ КАПИТАЛ (I+II)	84.978	764.802		100,00%

Друштво је у току 2016. године исплатило акционарима дивиденде у износу од 1.635,00 динара по акцији, што укупно износи 138.939.030,00 динара.

Резерве

у 000 РСД

	2015	2016
I) Резерве	211.756	211.756
1. Емисиона премија	57.996	57.996
2. Резерве сигурности из добити	153.760	153.760
II) Нереализовани добити по основу ХоВ	40.861	35.899
III) Нереализовани губици по основу ХоВ	-1.427	-4.153
IV) Нераспоређени добитак	508.075	553.157
1. Нераспоређена добит ранијих година	165.018	369.137
2. Нераспоређена добит текуће године	343.057	184.020
V) Губитак текуће године	0	0
УКУПНО	759.265	796.659

Резерве Друштва износе 211.756 хиљада динара и односе се на емисиону премију и резерве сигурности из добити.

Друштво има у свом портфолију ХОВ које су сагласно рачуноводственој политици разврстане у ХОВ расположиве за продају и намењене трговини и њихове осцилације фер вредности евидентирају се преко биланса стања. Нереализовани

добици по основу ХоВ износе на дан 31.12.2016. године 35.899 хиљада динара, док нереализовани губици по основу ХоВ износе 4.153 хиљада динара.

Нераспоређена добит текуће године износи 184.020 хиљада динара, а нераспоређена добит претходних година износи 369.137 хиљада динара.

Дугорочна резервисања

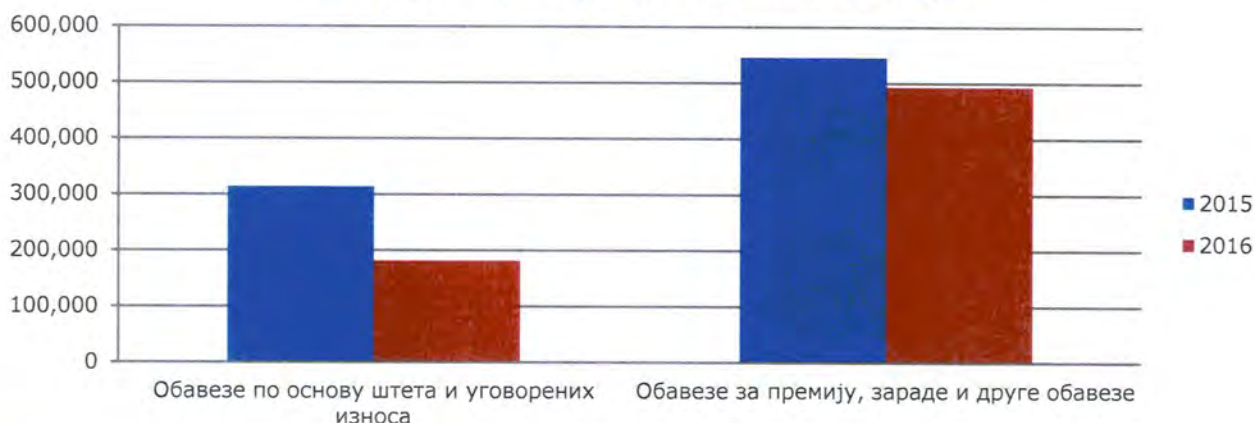
У структури дугорочних резервисања доминирају, резервисања по МРС 19, 14.821 хиљада динара или 40,17% и математичка резерва осигурања живота 21.714 хиљада динара или 58,85%.

6.2.2. Краткорочне обавезе

Краткорочне обавезе Друштва износе 673.978 хиљада динара, а састоје се од:

	у 000 РСД	
	2015	2016
Краткорочне финансијске обавезе	1.630	0
Обавезе по основу штета и уговорених износа	313.545	181.088
Обавезе за премију, зараде и друге обавезе	545.611	492.890
Обавезе за порез из резултата	1.950	0
УКУПНО	862.736	673.978

Упоредни преглед краткорочних обавеза



Преглед дуговања по највећим по највећим повериоцима

Највеће укупно дуговање у земљи на дан 31.12.2016. године Друштво има према Компанији Дунав осигурање а.д.о Београд у износу од 42.351 хиљада динара, а највећа укупна обавеза према иностранству износи 95.404 хиљада динара према брокеру Willis Limited

5 највећих поверилаца у земљи

РБ	Назив повериоца	Укупне обавезе	Доспеле обавезе	У 000 РСД
				Недоспеле обавезе
1	Компанија Дунав Осигурање адо	42.351	236	42.115
2	Миленијум Осигурање адо, Београд	4.156	0	4.156
3	Меркур осигурање адо, Београд	28.152	0	28.152
4	Grawe осигурање адо, Београд	21.385	0	21.385
5	Сава осигурање адо, Београд	22.941	0	22.942
6	Остало	106.581	4.097	102.484
Укупно (ред.бр.од 1 до 6)		225.566	4.333	221.234

1	премија	84.067	0	84.067
2	провизија	37.323	236	37.087
3	штете	104.176	4.097	100.080
Укупно (ред.бр.од 1 до 3)		225.566	4.333	221.234

Укупне обавезе у земљи износе 225.566 хиљада динара од 37,27% се односи на премију, 16,54% се односи на провизију и 46,18% на штете. Од укупних обавеза на доспеле а неизмирене обавезе се односи 1,92%.

5 највећих поверилаца у иностранству

РБ	Назив повериоца	Укупне обавезе	Доспеле обавезе	У 000 РСД
				Недоспеле обавезе
1	Willis Limited, London	95.404	0	95.404
2	PICC Property & Casualty Company Limited, China	50.041	0	50.041
3	Gen Re-General Reinsurance ag, Vienna, Austria	36.240	0	36.240
4	Grazer Versicherungen AG Graz	29.600	0	29.600
5	Sava Re (Pozavarovalnica) dd, Ljubljana	38.200	0	38.200
6	Остало	242.752	12.138	230.614
Укупно (ред.бр.од 1 до 6)		492.237	12.138	480.099
1	Премија	430.759	5.990	424.769
2	Провизија	0	0	0
3	Штете	61.478	6.148	55.330
Укупно (ред.бр.од 1 до 3)		492.237	12.138	480.099

Укупне обавезе у иностранству износе 505.157 хиљада динара од 93,04% се односи на премију, а штете износе 6,96%.

6.3. ТЕХНИЧКЕ РЕЗЕРВЕ

Укупне техничке резерве на дан 31.12.2016. године износе 2.176.539 хиљада динара и за 4,95% мање у односу на претходни период. Техничке резерве животних осигурања износе 51.864 хиљада динара а техничке резерве неживотних осигурања износе 2.124.676 хиљада динара. Техничке резерве у самопридржају износе 537.654 хиљада динара и за 10,92% су веће у односн у претходну годину.

Структура техничких резерви

	у 000 РСД	
	2015	2016
Математичка резерва	22.076	21.714
Преносне премије	389.252	529.801
Резерве за изравнање ризика	205	363
Резервисане штете са ИБНР	1.866.528	1.610.469
Резерве за неистекле ризике	11.711	14.192
Стање на дан 31. децембар	2.289.772	2.176.539

Математичка резерва

Математичка резерва на дан 31.12.2016. године износи 21.714 хиљада динара и за 1,64% су мање у односу на претходну годину.

Преносна премија

Укупне резерве за преносну премију на дан 31.12.2016. године износе 529.801 хиљада динара, од којих резерве које падају на терет реосигураваача износи 493.369 хиљаде динара, док резеве у самопридржају износе 36.433 хиљада динара и веће су у односу на претходну годину за 117,13%.

Резервисане штете

Резервисане штете у самопридржају Друштва на дан 31.12.2016. године износе 482.512 хиљада динара и веће су од износа резервисаних штета у самопридржају претходне године за 6,88%.

Резерве за изравнање ризика

Резерве за изравнање ризика на дан 31.12.2016. године износе 363 хиљада динара и за 77,07% су веће у односу на претходну годину.

Резерве за неистекле ризике

Утврђено стање резерви за неистекле ризике на дан 31.12.2016. године од 14.192 хиљаде динара и за 21,19% су веће у односу на претходну годину.

Друштво је средства техничких резерви на дан 31. децембар 2016. године уложило у следеће пласмане:

Пласмани	Износ у 000 РСД	Учешће
Депозити код банака	231.840	10,65%
Акције на листи А београдске берзе	32.635	1,50%
Акције ван лисе А београдске берзе	29.928	1,38%
Записи РС без ограничења	196.213	9,01%
Записи РС без ограничења-живот	7.079	0,33%
Средства на рачуну неживот	39.957	1,84%
Средства на рачуну живот	2	0,00%
Средства у прен. премијама и резер.штет.-живот	44.783	2,06%
Средства у прен. премијама и резер.штет.-неживот	1.594.102	73,24%
УКУПНО	2.176.539	100,00%

Друштво је обезбедило покривеност техничких резерви у потпуности.

6.4. ГАРАНТНЕ РЕЗЕРВЕ И ОЦЕНА АДЕКВАТНОСТИ КАПИТАЛА

Захтевана маргина солвентности је израчуната на основу категорија за утврђивање маргине солвентности на дан 31.12.2016. године, а у складу са Законом о осигурању ("Службени гласник РС", бр.139/2014) и Одлуком о техничким резервама („Службени гласник РС”, бр. 42/2015)

Р.Б.	ОПИС	ИЗНОС У ДИН.
I	ПРИМАРНИ КАПИТАЛ (1+2+3+4+5)	1.469.450.572
1.	Уплаћени основни капитал по основу обичних акција	822.798.000
2.	Резерве утврђене статутом и другим актима друштва, осим резерви повезаних с преференцијалним акцијама	153.759.936
3.	Ревалоризационе резерве с нереализованим резултатима	31.745.638
4.	Нераспоређени добитак ранијих година	369.136.840
5.	Нераспоређени добитак текуће године, до 50%	92.010.158
II	ДОПУНСКИ КАПИТАЛ (6+7+8)	0.00
III	ОДБИТНЕ СТАВКЕ, ПРВИ ДЕО (9+10+11+12)	2.771.055
9.	Нематеријална имовина (улагања)	2.771.055
IV	ГАРАНТНИ КАПИТАЛ (I+II-III)	1.466.679.517
V	ОДБИТНЕ СТАВКЕ, ДРУГИ ДЕО (13+14+15)	0.00
VI	ГАРАНТНА РЕЗЕРВА, ПРЕЛИМИНАРНИ РЕЗУЛТАТ (I+II-III-V)	1.466.679.517
VII	ГАРАНТНА РЕЗЕРВА, КОНАЧНИ РЕЗУЛТАТ, РАСПОЛОЖИВА МАРГИНА СОЛВЕНТНОСТИ (VI-16-17-18)	1.340.710.026
VIII	ЗАХТЕВАНА МАРГИНА СОЛВЕНТНОСТИ ЗА НЕЖИВОТНА ОСИГУРАЊА/РЕОСИГУРАЊЕ (члан 126. Закона – Образац ЗМС-НО/РЕ)	253.385.000
IX	РАЗЛИКА РАСПОЛОЖИВЕ И ЗАХТЕВАНЕ МАРГИНЕ СОЛВЕНТНОСТИ ЗА НЕЖИВОТНА ОСИГУРАЊА/РЕОСИГУРАЊЕ (члан 126. став 9. и члан 127. став 2. Закона) VII-VIII ≥ 0	1.087.325.026
X	ОДНОС ЗАХТЕВАНЕ МАРГИНЕ СОЛВЕНТНОСТИ ЗА НЕЖИВОТНА ОСИГУРАЊА/РЕОСИГУРАЊЕ И ГАРАНТНОГ КАПИТАЛА (члан 128. став 1. Закона) VIII/IV ≤ 3	0,17
XI	ИЗНОС ПРОПИСАН ЧЛАНОМ 27. ЗАКОНА (у складу с важећом дозволом за рад)	395.111.360
XII	РАЗЛИКА ГАРАНТНОГ КАПИТАЛА И ИЗНОСА ПРОПИСАНОГ ЧЛАНОМ 27. ЗАКОНА (члан 128. став 2. Закона) IV-XI ≥ 0	1.071.568.157

Друштво испуњава све услове адекватности капитала. Однос гарантне резерве и маргине солвентности износи 5,88.

Средства гарантних резерви на дан 31. децембар 2016. године Друштво је уложило у следеће пласмане:

Пласмани	Износ у 000 РСД	Учешће
Депозити код банака	359.808	26,84%
У акције којима се тргује ван листинга А у иност. ван земаља ЕУ и ОЕЦД	2.976	0,22%
У обвезнице и дужничке ХоВ којима се тргује у земљи и иностранству	868.559	64,78%
Средства на рачуну	109.367	8,16%
УКУПНО	1.340.710	100,00%

6.5. ИНВЕСТИЦИОНА ПОЛИТИКА

Основне смернице за креирање инвестиционог програма и структуре портфолиа "Дунав РЕ" а.д.о. дефинисане су Законом о осигурању, Одлуком НБС о инвестирању и Инвестиционом политиком са правилима инвестирања.

Полазну основу за формулисање инвестиционог плана Друштва за 2016. годину, посебно за пројекцију прихода, представљао је постојећи инвестициони портфолио Друштва, при чему нису биле планиране значајне измене у инвестиционој политици.

Друштво је континуирано пратило трансакције којима се врши депоновање и улагање краткорочних и дугорочних извора средстава, имајући у фокусу хоризонталну и вертикалну усклађеност активе и пасиве и обезбеђење високог степена ликвидности Друштва уз задовољавајуће приносе.

Полазну основу за формулисање инвестиционог плана Друштва за 2016. годину представља:

- постојећи инвестициони портфолио Друштва,
- пројектовани приливи и одливи из пословања,
- кретање девизног курса на нивоу од 124 за 1 ЕУР,
- пројектована каматна стопа на депозите у РСД од РЕПО-3 до висине РЕПО -2 на годишњем нивоу ,
- пројектована каматна стопа на депозите у ЕУР од 0,5 до 1,3% на годишњем нивоу,
- пројектована каматна стопа на депозите у УСД 0,5% на годишњем нивоу
- пројектована извршна стопа на државним хартијама од вредности деноминованих у ЕУР од 1,7% до 4,0%
- стабилна вредност акција у портфолиу Друштва у току 2016. године.

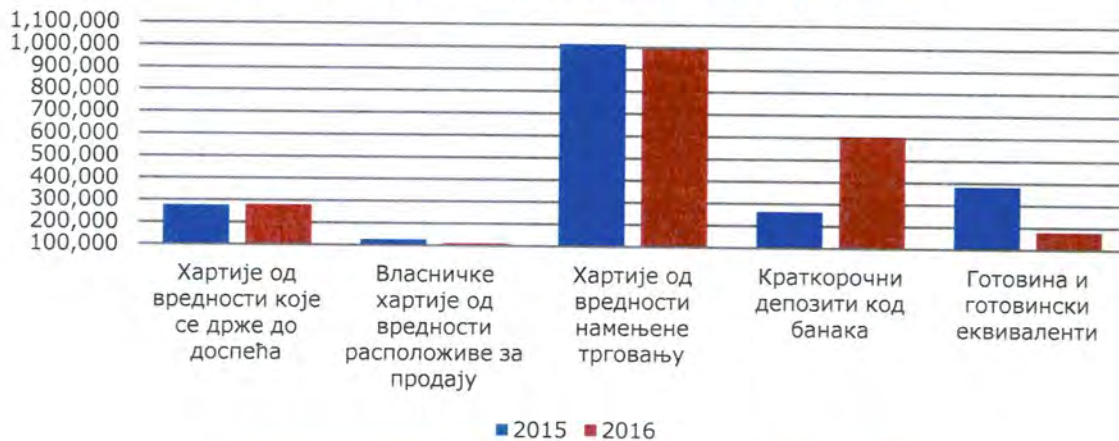
У 2016. години је настављен тренд пада каматних стопа на депозите и пад извршних стопа на аукцијама државних хартија вредности.

Структура инвестиционог портфолиа у 000 РСД

Ред. Број	Позиција	Стање на дан 31.12.2015. у 000 РСД	Структура у %	Стање на дан 31.12.2016. у 000 РСД	Структура у %	Индекс
1	Хартије од вредности које се држе до доспећа	276.569	13,41%	280.521	12,95%	1,01
2	Власничке хартије од вредности расположиве за продају	329.562	15,98%	320.062	14,77%	0,97
3	Исправка вредности власничких ХОВ расположивих за продају	-203.933	-9,89%	-210.828	-9,73%	1,03
4	Хартије од вредности намењене трговању	1.013.680	49,16%	993.200	45,84%	0,98
5	Краткорочни депозити код банака	263.455	12,78%	603.994	27,88%	2,29
6	Готовина и готовински еквиваленти	382.642	18,56%	179.782	8,30%	0,47
	УКУПНО	2.061.975	100,00%	2.166.731	100,00%	1,05

Укупан инвестициони портфолио Друштва је повећан за 5,08%, што је највећим делом последица улагања слободних средстава у орочене депозите.

Упоредни преглед инвестиционог портфолиа



Хартије од вредности које се држе до доспећа

Друштво је:

- дана 21.02.2011. године купило 200 комада државних записа Републике Србије РСМФРСД82183 емитованих у ЕУР-има са роком доспећа од 15 година, номиналне вредности 200.000,00 ЕУР и приносом од 5.75% на годишњем нивоу. Процентом методе ефективне каматне стопе вредност записа на дан 31.12.2016.године изражена у динарима износи 25.259 хиљада РСД.
- дана 16.02.2014. године купило 1.994 комада обвезница Републике Србије РСМФРСД64991 номиналне вредности 1.000 ЕУР-а по комаду, са роком доспећа 21.02.2017.године и приносом од 4,80% на годишњем нивоу.Тржишна цена обвезнице на дан куповине износила је 991,80 ЕУР-а по комаду. Укупан принос мерен методом ефективне каматне стопе износи 285.540,80 ЕУР-а. Укупна вредност ових обвезница на дан 31.12.16. износи 254.267 хиљада РСД.

Власничке хартије од вредности расположиве за продају

Власничке ХОВ расположиве за продају на дан 31.12.2016. године износе 109.234 хиљада динара, а састоје се од:

у 000 РСД

Назив правног лица	Адреса правног лица	%учешћа	Тек. год.	Прет. год.
Учешћа у капиталу банака и других правних лица				
Комерцијална банка а.д.	Светог Саве 14, Београд	Испод 1%	29.927	27.965
МТС банка а.д.	Београд	2,75%	254.524	254.524
Аеродром Никола Тесла	Београд	Испод 1%	32.635	32.551
Укупно			317.086	315.040
Учешћа у капиталу осигуравајућих друштава				
Ловћен осигурање а.д.	Трг Слободе 13а, Подгорица	Испод 1%	627	617
Босна РЕ а.д.	Десплићева 4, Сарајево	Испод 1%	1.985	10.183
Swiss осигурање а.д.	Бул. Ј. Броза 23 а, Подгорица	Испод 1%	364	3.722
Укупно			2.976	14.522
СВЕГА			320.062	329.562
Исправка вредности ХОВ расположивих за продају –МТС банка			210.828	203.933

Друштво у 2016. години није ни набављало ни отуђивало власничке хартије од вредности.

Власничке ХОВ расположиве за продају вреднују се по фер вредности. Осцилације фер вредности евидентирају се преко капитала, и исказане су у Извештају о осталом резултату.

У складу са МРС 39 – Финансијски инструменти: признавање и одмеравање на дан 31.12.2016. године извршено је индиректно обезвређење акција МТС банке у власништву Друштва. На крају 2016. године акције су додатно обезвређене за 6.895 хиљада динара. Износ од 6.895 хиљада динара је теретио расход периода. Укупно обезвређење на дан 31.12.2016. године износи 210.828 хиљада динара.

Вредност акција МТС банке које Друштво поседује на дан 31.12.2016. године износи 43.696 хиљада динара.

Хартије од вредности намењене трговању

Врста ХОВ	Каматна стопа	Рок доспећа	Износ у ЕУР	дин
Обвезнице РС	3,90%	24.04.18	1.022.916,0	126.30
Обвезнице РС	4,00%	29.10.20		
Записи РС	1,21%	16.01.17	1.009.466,1	124.64
Обвезнице РС	1,68%	20.06.19	2.027.383,5	250.32
Обвезнице РС	1,68%	20.06.19	7.046.373,4	757,67
			8.043.911,	

Краткорочни депозити

Краткорочни депозити од банака 31.12.2016	Каматна стопа	Рок доспећа	Износ у ЕУР	у 000 РСД	дин
Пиреаус банка а.д. Београд	3,50%	8.2.2017	0,00		100.000
Сбербанка а.д. Београд	1,10%	31.12.2016	1.000.000,00		123.473
ОТП банка а.д. Нови Сад	1,00%	6.1.2017	1.079.191,00		133.250
ОТП банка а.д. Нови Сад	0,80%	10.2.2017	502.654,00		62.064
Аддико банка а.д. Београд	0,90%	27.3.2017	1.000.000,00		123.473
Финдоместик банка а.д. Београд	0,50%	28.3.2017	500.000,00		61.736
			4.081.845,	6	603.99
			00		

Готовина и готовински еквиваленти

Позиција	31.12.2015.	31.12.2016.	индекс
Девизни текући рачуни	362.454	139.720	38,55%
Динарски текући рачуни	20.087	40.062	199,44%
Остала новчана средства	101	-	0%
Новчана средства чије је коришћење ограничено	-	-	0%
СВЕГА	382.642	179.782	46,98%

У 2016. години је забележен пад депозита по виђењу за 53,02%, највећим делом због инвестирања у државне хартије од вредности и краткорочне депозите због већих приноса. Поред тога, у току 2016. године је исплаћена дивиденда акционарима у укупном износу од 138.939 хиљада динара.

Остварени приходи од инвестирања

у 000 РСД

Позиција	31.12.2015	структура у %	31.12.2016	структура у %	Индекс
Камата	43.227	46,68%	48.150	39,83%	111,39
Приходи од уск. вредности	1.860	2,01%	41.660	34,46%	2.239,78
Позитивне курсне разлике	47.522	51,31%	29.265	24,21%	61,58
Остали приходи по основу инв.	0	0,00%	1.811	1,50%	0
Укупно	92.609	100,00%	120.886	100,00%	130,53

Остварени приходи од инвестирања су у односу на 2016. годину већи за 30,53%. Највећи раст је забележен на позицији прихода од усклађивања и то од остварених прихода од усклађивања државних записа и државних обвезница.

Упоредни преглед прихода од инвестирања



Приходи од камате

у 000 РСД

Позиција	31.12.2015	структура а у %	31.12.2016	структура а у %	Индекс
Камата на динарске деп. по виђењу	1.463	3,38%	1.121	2,23%	54,88
Камата на девизне деп. по виђењу	3.831	8,86%	-	-	-
Камата на орочене динарске депозите	5.166	11,95%	3.212	6,67%	62,18
Камата на орочене девизне депозите	1	0,00%	3.399	7,06%	3,399
Камата на државне записе	13.083	30,27%	6.538	13,58%	49,97
Камата на обвезнице	19.683	45,53%	33.880	70,36%	172,13
Укупно	43.227	100,00%	48.150	100,00%	108,89

Остварени расходи од инвестирања

у 000 РСД

Позиција	31.12.2015.	структура у %	31.12.2016.	структура у %	Индекс
Расходи по основу усклађивања вредности	47.742	58%	9.021	45%	18,90
Негативне курсне разлике из активности инвестирања	29.978	37%	8.037	40%	26,81
Остали расходи	4.202	5%	3.117	15%	74,18
Укупно	81.922	100%	20.175	100%	24,63

Расходи од инвестирања су мањи за 75,37% у односу на претходну годину. У структури највеће учешће имају расходи по основу обезвређења а у оквиру њих обезвређивање акција Дунав банке.

Упоредни преглед расхода од инвестирања



6.6. ОСТВАРЕНИ РЕЗУЛТАТИ У ПЕРИОДУ 01.01. - 31.12.2016.

Биланс успеха за период од 01.01. до 31.12.2016. године:

у 000 РСД

Позиција	Ознака за АОП	2015	план 2016	остварење 2016	индекс 2016/2015	индекс остварење /план
А. ПОСЛОВНИ ПРИХОДИ И РАСХОДИ						
1. ПОСЛОВНИ (ФУНКЦИОНАЛНИ) ПРИХОДИ (1002 + 1009 + 1014 + 1015)	1001	418.520	539.499	554.948	132,6	102,86
2. Приходи од премија реосигурања и ретроцесија (1010 - 1011 - 1012 + 1013)	1009	418.502	539.499	554.948	132,6	102,86
2.1. Обрачуната премија реосигурања и ретроцесија	1010	2.661.526	2.652.841	2.677.619	100,60	100,93
2.3. Премија пренета ретроцесијом реосигурања и ретроцесија	1011	2.195.468	2.129.175	1.982.122	90,28	93,09
2.4. Повећање резерви за преносне премије и резерви за неистекле ризике реосигурања и ретроцесија	1012	47.556	-15.833	140.549	295,54	
II. ПОСЛОВНИ (ФУНКЦИОНАЛНИ) РАСХОДИ (1017 + 1026 + 1034 - 1035 - 1044 + 1045 - 1046 + 1047 + 1048)	1016	7.595	309.503	317.490	4.180,25	102,58
1. Расходи за дугорочна резервисања и функционалне доприносе (1018 + 1019 + 1020 + 1021 + 1022 + 1023 + 1024 + 1025)	1017	2.662	175	435	16,34	248,57
1.1. Математичка резерва животних осигурања - повећање	1018	2.492	0	277	11,12	
1.6 Резервисања за изравнање ризика	1023	170	175	158	92,94	90,29
2. Расходи накнада штета и уговорених износа (1027 + 1028 + 1029 + 1030 + 1031 - 1032 - 1033)	1026	345.440	284.379	288.331	83,47	101,39
2.4. Ликвидиране штете - удели у штетама реосигурања и ретроцесија	1030	2.662.768	570.855	577.967	21,71	101,25
2.5. Расходи извиђаја, процене, ликвидације и исплате накнада штета и уговорених износа	1031	21.253	15.961	17.966	84,53	112,56
2.7. Приходи од учешћа реосигурања и ретроцесија у накнади штета	1033	2.338.581	302.437	307.602	13,15	101,71
3. Резервисане штете - повећање (1036 - 1037 + 1038 - 1039 + 1040 - 1041 + 1042 - 1043) > 0	1034	0	17.647	30.290		171,64
3. Резервисане штете - смањење (1036 - 1037 + 1038 - 1039 + 1040 - 1041 + 1042 - 1043) < 0	1035	119.145	0	0		
3.5. Резервисане штете реосигурања и ретроцесија - повећање	1040	1.147.210	354.407	675.870	58,91	190,7
3.6. Резервисане штете реосигурања и ретроцесија - смањење	1041	1.266.355	336.193	645.580	50,98	192,03
3.8. Смањење резервисаних штета - удела реосигураваача, односно ретроцесионара у штетама	1043					
4. Приходи по основу регреса и продаје осигураних оштећених ствари	1044	12.413	3.500	4.047	32,6	115,63
5. Повећање осталих техничких резерви - нето	1045	11.711	10.552	7.414	63,31	70,26
6. Смањење осталих техничких резерви - нето	1046	220.660	0	4.933	2,24	
8. Остали пословни расходи	1048		250	0		
III. ДОБИТАК - БРУТО ПОСЛОВНИ РЕЗУЛТАТ (1001 - 1016)	1049	410.907	229.996	237.458	57,79	103,24
IV. ГУБИТАК - БРУТО ПОСЛОВНИ РЕЗУЛТАТ (1016 - 1001)	1050	0	0	0	0	0

Б. ПРИХОДИ И РАСХОДИ ПО ОСНОВУ ИНВЕСТИЦИОНЕ АКТИВНОСТИ						
I. ПРИХОДИ ОД ИНВЕСТИРАЊА СРЕДСТАВА ОСИГУРАЊА (1052 + 1053 + 1057 + 1058 + 1059 + 1060)	1051	92.609	114.647	120.886	130,53	105,44
3. Приходи од камата	1057	43.227	45.181	48.150	111,39	106,59
4. Приходи од усклађивања вредности финансијских средстава која се исказују по фер вредности кроз биланс успеха	1058	1.860	46.500	41.660	2.239,78	89,59
6. Позитивне курсне разлике из активности инвестирања	1060	47.522	22.966	31.076	61,58	135,31
II. РАСХОДИ ПО ОСНОВУ ИНВЕСТИРАЊА СРЕДСТАВА ОСИГУРАЊА (1063 + 1064 + 1067 + 1068 + 1069 + 1070)	1062	81.922	25.956	20.175	24,63	77,73
4. Расходи по основу усклађивања вредности финансијских средстава која се исказују по фер вредности кроз биланс	1067	47.742	12.145	9.021	18,9	74,78
6. Негативне курсне разлике из активности инвестирања	1069	29.978	10.288	8.037	26,81	78,12
7. Остали расходи по основу инвестиционе активности	1070	4.202	3.523	3.117	74,18	88,48
III. ДОБИТАК ИЗ ИНВЕСТИЦИОНЕ АКТИВНОСТИ (1051 - 1062)	1071	10.687	88.691	100.711	942,37	113,55
IV. ГУБИТАК ИЗ ИНВЕСТИЦИОНЕ АКТИВНОСТИ (1062 - 1051)	1072	0	0	0	0	0
V. ТРОШКОВИ СПРОВОЂЕЊА ОСИГУРАЊА (1074 + 1079 + 1084 - 1085)	1073	100.625	148.920	152.840	151,89	102,63
1. Трошкови прибаве (1075 + 1076 - 1077 + 1078)	1074	367.728	363.729	377.207	102,58	103,71
1.1. Провизије	1075	309.014	321.432	325.455	105,32	101,25
1.2. Остали трошкови прибаве	1076	58.714	42.297	51.752	88,14	122,35
2. Трошкови управе (1080 + 1081 + 1082 + 1083)	1079	82.914	103.456	91.833	110,76	88,77
2.1. Амортизација	1080	11.253	14.231	13.566	120,55	95,33
2.2. Трошкови материјала, енергије, услуга и немат. трошкови	1081	9.532	22.359	17.492	183,51	78,23
2.3. Трошкови зарада, накнада зарада и остали лични трошкови	1082	42.154	47.134	43.931	104,22	93,2
2.4. Остали трошкови управе	1083	19.976	19.732	16.844	84,32	85,36
3. Остали трошкови спровођења осигурања	1084	3.099	2.950	2.499	80,64	84,71
4. Провизија од реосигурања и ретроцесија	1085	353.116	321.215	318.699	90,25	99,22
I. ПОСЛОВНИ ДОБИТАК - НЕТО ПОСЛОВНИ РЕЗУЛТАТ (1049 + 1071 - 1050 - 1072 - 1073) > 0	1086	320.969	169.767	185.329	57,74	109,17
II. ПОСЛОВНИ ГУБИТАК - НЕТО ПОСЛОВНИ РЕЗУЛТАТ (1049 + 1071 - 1050 - 1072 - 1073) < 0	1087	0	0	0	0	0
III. ФИНАНСИЈСКИ ПРИХОДИ, ОСИМ ФИНАНСИЈСКИХ ПРИХОДА ПО ОСНОВУ ИНВЕСТИЦИОНЕ АКТИВНОСТИ	1088	92.572	32.023	44.356	47,92	138,51
IV. ФИНАНСИЈСКИ РАСХОДИ, ОСИМ ФИНАНСИЈСКИХ РАСХОДА ПО ОСНОВУ ИНВЕСТИЦИОНЕ АКТИВНОСТИ	1089	107.686	34.726	42.878	39,82	123,48
V. ПРИХОДИ ОД УСКЛАЂИВАЊА ВРЕДНОСТИ ПОТРАЖИВАЊА И ДРУГЕ ИМОВИНЕ КОЈА СЛУЖИ ЗА ОБАВЉАЊЕ ДЕЛАТНОСТИ	1090	90.897	65.383	68.644	75,44	104,99
VI. РАСХОДИ ПО ОСНОВУ ОБЕЗВРЕЂЕЊА ПОТРАЖИВАЊА И ДРУГЕ ИМОВИНЕ КОЈА СЛУЖИ ЗА ОБАВЉАЊЕ ДЕЛАТНОСТИ	1091	68.172	48.084	47.549	69,75	98,89
VII. ОСТАЛИ ПРИХОДИ	1092	92.520	730	962	1,04	131,78
VIII. ОСТАЛИ РАСХОДИ	1093	25.950	450	474	1,83	105,33

IX. ДОБИТАК ИЗ РЕДОВНОГ ПОСЛОВАЊА ПРЕ ОПОРЕЗИВАЊА (1086 + 1088 + 1090 + 1092 - 1087 - 1089 - 1091 - 1093) > 0	1094	395.240	184.643	208.390	52,72	112,86
X. ГУБИТАК ИЗ РЕДОВНОГ ПОСЛОВАЊА ПРЕ ОПОРЕЗИВАЊА (1086 + 1088 + 1090 + 1092 - 1087 - 1089 - 1091 - 1093) < 0	1095	0	0	0	0	0
нето добитак пословања који се обуставља, позитивни ефекти ра. Пол и исправки грешака из ранијих периода	1096				0	0
нето губитак пословања који се обуставља, негативни ефекти ра. Пол и исправки грешака из ранијих периода	1097	16	416	416	2.600	100
Г. ДОБИТАК ПРЕ ОПОРЕЗИВАЊА (1094 + 1096 - 1095 - 1097)	1098	395.224	184.227	207.974	52,62	112,89
Д. ГУБИТАК ПРЕ ОПОРЕЗИВАЊА (1095 + 1097 - 1094 - 1096)	1099	0	0		0	0
Е. НЕТО ДОБИТАК (1098 - 1099 - 1100 + 1101 - 1102)	1103	343.057	156.593	184.020	53,64	117,51
Ж. НЕТО ГУБИТАК (1099 - 1098 + 1100 - 1101 + 1102)	1106				0	

У периоду од 01.01. до 31.12.2016. године Друштво је остварило нето резултат пословања у износу од 184.020 хиљада динара, док је у истом периоду претходне године забележен добитак у износу од 343.057 хиљада динара.

Пословни (функционални) приходи

Пословни (функционални) приходи представљају остварену премију, кориговану за премију пренету у реосигурање и кориговану за ефекте повећања/смањења преносне премије. У односу на остварење у претходној години они су већи су за 32,60%, док је у односу на план остварење пословних прихода већи за 2,86%.

Пословни (функционални) расходи

Пословне (функционалне) расходе представљају расходи по основу расхода за дугорочна резервисања, расходи накнада штета и уговорених износа, кориговани за ефекте промене, односно повећања/смањења резервисаних штета. У односу на остварење у претходној години они су већи за 4.180,25%, а у односу на план за 2,58%.

Бруто резултат из пословне активности

У 2016. бруто резултат је позитиван и износи 237.458 хиљада динара. Остварени бруто пословни резултат већи је од планираног за 3,24%, док је у односу на претходну годину мањи за 42,21%.

Нето резултат из пословне активности

Нето резултат из пословних активности представља збир бруто пословног резултата, резултата од активности инвестирања средстава осигурања и трошкова спровођења.

У 2016. години остварен је добитак из нето пословне активности у износу од 185.329 хиљада динара. Остварени резултат је већи од планираног за 9,17% а мањи у односу на прошлу годину за 42,26%, из разлога што је у претходној години због промене законских прописа дошло до смањења резерви за изравнање ризика а самим тим и повећања прихода од укидања резервација за око 220.000 хиљада динара.

Финансијски резултат

У односу на остварење у претходној години финансијски приходи мањи су за 52,08% а у односу на план већи су за 38,51%. Финансијски расходи у односу на исти период мањи су за 60,18%, а у односу на план већи су за 23,48%.

Резултат од усклађивања вредности имовине

У односу на остварење у претходној години резултат од усклађивања вредности имовине је смањен за 24,56% и износи 68.644 хиљаде динара. У односу на план остварење у 2016. години је веће за 4,99%.

6.7. ТРОШКОВИ ПОСЛОВАЊА

Трошкови пословања обухватају трошкове спровођења реосигурања, трошкове извиђаја и процене и трошкове инвестирања.

Друштво је остварило укупне трошкове у износу од 173.864 хиљада динара и они су већи од остварења у претходној години за 37,90%

Распоред трошкова спровођења реосигурања се врши се у целости на поједину категорију трошкова код унапред дефинисане врсте трошка, где се може утврдити расподела се врши према стварном трошку и у случају да се распоред не може утврдити по стварном трошку исти се распоређује према кључу.

Трошкови којима се у моменту настанка не може одредити место трошка, расподељују се системом кључа. Кључ за распоред трошкова доноси шеф рачуноводства, а утврђује се на основу података о броју запослених у секторима и вансекторсим службама достављених од правне службе. Кључ се одређује квартално.

Трошкови прибаве представљају трошкове настале приликом обављања пословних активности реосигурања са сврхом повећања или одржавања постојећег обима послова и прихода по истим.

Трошкови управе обухватају све административне трошкове који се не односе непосредно на закључивање уговора о реосигурању, ликвидацију штета и инвестициону активности Друштва, а чине их трошкови амортизације, трошкови уговора о делу (за актуаре и остало), накнаде члановима Надзорног одбора и Комисије за ревизију, као и зараде свих запослених ван сектора реосигурања.

Преглед поделе укупних трошкова по носиоцима у 000 РСД

	остварење 2015	остварење 2016
1. Трошкови прибаве	367.728	377.207
Провизије	309.014	325.455
Остали трошкови прибаве	58.714	51.752
2. Трошкови управе	82.914	91.833
3. Остали трошкови спровођења	3.099	2.499
4. Провизија реосигурања	353.116	318.699
Укупни ТСП	100.625	152.840
5. Трошкови извиђаја и процене	21.253	17.966
6. Остали расходи по инвестиционим активностима	4.202	3.117
Укупни Трошкови	126.080	173.923

Преглед остварења ТСР у РСД

Рачун	Врста трошка	31.12.2015	План 2016	31.12.2016	Индекс	Индекс
1	2	3	4	5	6(5/3)	7(5/4)
530	Трошкови амортизације	11.252.676,67	14.231.094,20	13.565.932,33	120,56	95,33
535	Трошак резервисања	6.624.128,79	550.000,00	4.177.211,49	63,06	759,49
5350	Трошкови резервисања за отпр	6.624.128,79	550.000,00	4.177.211,49	63,06	759,49
540	Трошкови материјала	1.373.626,91	1.864.000,00	1.226.099,83	89,26	65,78
5402	утошени канцеларијски мат.	1.037.515,85	1.152.000,00	940.229,93	90,62	81,62
5404	утошени остали материјал	72.691,29	134.000,00	121.532,43	167,19	90,70
5405	трошак резервних делова	32.155,66	178.000,00	39.160,01	121,78	22,00
5406	трошак ситног инвентара	231.264,11	400.000,00	125.177,46	54,13	31,29
541	Трошкови горива и енергије	328.042,32	393.183,90	395.007,82	120,41	100,46
5410	трошак електричне енергије	0,00	0,00	0,00	0,00	0,00
5411	трошак грејања	0,00	0,00	0,00	0,00	0,00
5412	утошено гориво и мазиво	328.042,32	393.183,90	395.007,82	120,41	100,46
542	Трошкови производних услуга	325.005.025,81	343.197.581,00	346.810.057,35	106,71	101,05
5420	Трошкови превоза	5.200,00	30.000,00	10.640,00	204,62	35,47
5421	Трошкови ПТТ услуга	2.628.632,12	2.518.333,00	2.536.558,50	96,50	100,72
5422	Трошкови за услуге одржавања	256.555,76	500.000,00	479.757,19	187,00	95,95
5423	Закупнина	12.244.975,08	12.860.253,00	12.489.669,61	102,00	97,12
5424	Трошкови комуналних услуга	0,00	0	82,16	0,00	0,00
5425	Трошкови провизије реосигурања у земљи	309.013.723,92	321.431.841,00	325.454.566,81	105,32	101,25
5429	Остале производне услуге	855.938,93	5.857.154,00	5.838.783,08	682,15	99,69
543	Трошкови рекламе	24.130,20	100.000,00	0	0,00	0,00
544	Трошкови репрезентације	1.948.072,57	2.300.000,00	2.652.929,91	136,18	115,34
545	Трошкови премије осигурања	1.263.438,49	3.400.000,00	1.535.259,62	121,51	45,15
5450	премија осигурања имовине	421.022,60	400.000,00	350.065,86	83,15	87,52
5451	премија осигурања радника	842.415,89	3.000.000,00	1.185.193,76	140,69	39,51
546	Трошкови пореза и доприноса	3.098.834,14	2.950.000,00	2.498.785,93	80,64	84,70
5464	такса за фирму	564.312,83	350.000,00	635.364,54	112,59	181,53
5465	остали порези који терете тросак	2.534.521,31	2.600.000,00	1.863.421,39	73,52	71,67
547	Накнаде за банкарске услуге	3.331.258,70	3.400.000,00	2.392.847,31	71,83	70,38
548	Трошкови непроизв.услуга	22.992.513,59	22.006.312,77	20.918.545,65	90,73	94,79
5481	Адвокатске услуге	8.496.444,68	4.000.000,00	4.378.774,21	51,54	109,47
5484	Трошкови накнада НБС, ревизору	10.663.354,02	10.131.720,77	10.578.047,19	98,66	103,83
5486	Троскови стручног усавршавања	292.058,46	450.000,00	483.708,16	165,62	107,49
5487	Троскови за друге непроизводне услуге	3.540.656,43	7.424.592,00	5.478.016,09	154,72	86,83
549	Остали нематеријални трошкови	1.872.959,27	1.874.627,00	2.597.815,92	138,70	138,58
5490	Доприноси коморама на зараде	301.277,66	301.786,00	268.222,64	89,03	88,88
5491	Други нематеријални трошкови	766.202,60	913.354,00	1.670.844,12	218,07	182,93
5492	Донаторства	0	0	0	0,00	0,00

5493	чланарине удружењима	422.308,14	369.487,00	431.282,30	102,13	116,72
5494	трошкови огласа	127.872,00	0	0	0,00	0,00
5495	трошкови претплате на часописе	255.298,87	290.000,00	227.466,86	89,10	78,44
550	Трошкови зарада и накнада	66.130.962,45	58.266.875,83	58.703.128,43	88,77	100,75
551	Трошкови доприноса на зараде	11.517.334,99	10.563.703,16	10.641.713,25	92,40	100,74
552	Трошкови накнада по уговору о делу	2.972.097,70	1.578.562,84	1.724.914,50	58,04	109,27
554	Трошак накнаде по уговору о привременим и повременим пословима	269.912,03	1.468.433,33	1.203.991,79	446,07	81,99
555	Накнаде по осталим уговорима	5.880.150,61	4.244.427,24	4.244.427,24	72,18	100,00
556	Трошкови накнада члановима УО и НО	5.323.856,69	5.158.227,85	5.158.227,85	96,89	100,00
5563	накнада члановима НО	3.056.962,00	2.848.101,25	2.848.101,25	93,17	100,00
5564	накнада члановима комисије	2.266.894,69	2.310.126,60	2.310.126,60	101,91	100,00
559	Остали лични расходи и накнаде	7.987.698,50	10.347.143,50	12.174.816,53	152,42	117,66
5590	Накнаде троскова смес. И исхр.на сп	151.792,00	477.794,60	297.794,60	196,19	62,33
5592	Помоћи и остала лична примања	251.695,78	129.559,00	275.383,00	109,41	212,55
5594	Накнаде трош.на служб.путу дневн.	629.776,59	1.184.024,45	1.164.558,62	184,91	98,35
5595	Накнаде трош.прев.и смешт.на сл.пу.	3.840.792,13	4.376.487,59	5.289.189,89	137,71	120,86
5596	Трошкови превоза на посао	1.049.361,00	1.044.937,00	1.039.421,05	99,05	99,47
5598	Трошкови дневница	0,00	303.890,75	872.390,59	0,00	287,07
5599	Трошкови за добров.пензиј.осигур.	2.064.281,00	2.830.450,11	3.236.078,78	156,75	114,32
	УКУПНО ТРОШКОВИ	479.196.720,43	487.894.172,62	492.621.712,75	102,79	100,96
651/659	приходи од провизије реосигурања	353.116.339,67	321.215.208,00	318.699.108,09	90,25	99,22
	УКУПНО	126.080.380,76	166.678.964,62	173.922.604,66	137,90	104,31

Укупни трошкови пословања у 2016. године износе 173.923 хиљада динара, а у 2015. години су износили 126.080, што је веће од остварених у претходној години за 37,90%, а од планираних за 4,31%.

530 Трошкови амортизације

Укупни трошкови амортизације у 2016. године износе 13.566 хиљада динара и мањи су од планираних за 4,67%, а већи од остварења у истом периоду 2015. години за 20,56%, из разлога што је у овом периоду, набављена додатна ИТ опрема и извршен пријем интегрисаног информационог система.

540 Трошкови материјала

Укупни трошкови материјала у 2016. години износе 1.226 хиљада динара у односу на планиране мањи су за 34,22%, а од остварења за исти период претходне године за 10,74%.

541 Трошкови горива и енергије

Укупни остварени трошкови горива и енергије у 2016. години износе 395 хиљада динара и већи су од планираних трошкова за 0,46%, а од остварења у истом периоду 2015. године за 20,41%.

542 Трошкови производних услуга

Укупно остварени трошкови производних услуга у 2016. године износе 346.810 хиљада динара и већи су за 1,05 % од планираних трошкова, односно 6,71% од остварења у истом периоду претходне године.

Највеће учешће у трошковима производних услуга чине провизије из послова реосигурања које укупно износе 325.455 хиљада динара и већи су за 5,32% од остварених у истом периоду претходне године, а у односу на план већи су за 1,05%.

544 Трошкови репрезентације

Укупни трошкови репрезентације у 2016. години износе 2.653 хиљада динара и већи су од планираних трошкова за 15,34%, док су у односу на остварење претходне године већи за 36,18%.

Повећање ових трошкова условљено је већим ангажовањем на инотржишту ради остварења планиране премије.

545 Трошкови премије осигурања

Трошкови премије осигурања у 2016. години износе 1.535 хиљада динара и мањи су од планираних за 54,85%, док су од остварења у истом периоду претходне године већи за 21,51%.

546 Трошкови пореза и доприноса

Укупни трошкови у 2016. години износе 2.499 хиљада динара и односе се на републичку таксу на фирму и остале порезе који терете трошкове пословања.

Остварење трошкова је мање за 19,36% од остварења у истом периоду, а у односу на план мањи за 15,30%.

547 Накнаде за банкарске услуге

Укупни трошкови у 2016. години настали по основу накнаде за банкарске услуге износе 2.393 хиљада динара и мањи су од планираних за 29,62%, а у односу на исти период претходне године за 28,17%.

548 Трошкови непроизводних услуга

Укупни трошкови непроизводних услуга у 2016. години износе 20.918 хиљада динара и мањи су у односу на план за 5,21%, док су у односу на остварење у истом периоду претходне године мањи за 9,27%.

У структури трошкова из ове групе адвокатске услуге износе 4.379 хиљада динара, накнада према НБС и екстерном ревизору и накнада НБС 10.520 хиљада динара и остали трошкови 5.962 хиљада динара.

549 Остали нематеријални трошкови

Остали нематеријални трошкови су забележили раст од 38,7%, у односу на прошлу годину, а у односу на план за 38,58% и резултат су повећања судских такси по споровима које Друштво води.

550 Трошкови зарада - бруто

Укупни трошкови зарада (бруто) износе 58.703 хиљада динара и већи су од планираних за 0,75%, а мањи од остварења у истом периоду претходне године за 11,23%.

551 Доприноси на терет послодавца - зараде и надокнаде

Трошкови доприноса из зараде и накнаде зарада на терет послодавца у 2016. години износе 10.642 хиљаде динара и већи су од планираних трошкова за 0,74% а од остварења у истом периоду претходне године мањи су за 7,60%

552 Трошкови накнада по уговору о делу

Трошкови настали по основу трошкова накнада по уговору о делу односе се пре свега на накнаде актуару, а у 2016. години износе 1.725 хиљада динара. У односу на план већи су за 9,27%, а у односу на исти период претходне године мањи су за 41,96%

554 Трошак накнаде по уговору о привременим и повременим пословима

Трошак накнаде по уговору о привременим и повременим пословима односе се на ангажовање додатне радне снаге услед повећаног обима посла. Трошкови накнаде по уговору о привременим и повременим пословима су у односу на остварење претходне године већи за 346,07%, а у однос уна план су мањи за 18,01%

555 Трошак накнаде по осталим уговорима

Трошак накнаде по осталим уговорима износе 4.244 хиљада динара и односе се на накнаде арбитрама у арбитражном поступку по штети на броду ЕОС.

556 Трошкови накнада члановима Надзорног одбора и Комисије за ревизију

Трошкови у 2016. години настали по основу накнада чланова Надзорног одбора и Комисије за ревизију износе 5.158 хиљада динара једнаки су планираним, а од остварења претходне године су мањи за 3,11%.

559 Остали лични расходи

Остали лични расходи у 2016. години износе 12.175 хиљада динара и већи су од планираних за 17,66%, а у односу на исти период претходне године већи су за 52,42%.

6.7.1. Трошкови спровођења реосигурања ТСР

Остварени трошкови спровођења реосигурања који се покривају из режијског додатка износе 152.840 хиљада динара и већи су односу на претходну годину за 51,89%, а у односу на план за 2,63% и у целости се могу покрити из оствареног режијског додатка.

6.7.2. Трошкови извиђаја ликвидације и процене штета

Трошкови извиђаја ликвидације и процене штета остварени су у износу 17.966 хиљада динара и мањи су од остварења у претходној години за 15,47%, а у односу на планиране су већи за 1,39%.

Друштво учествује у судским споровима са Триглавом по штети „Колзец“, са Таковом у више поступака. Са водећим реосигуравачем „Dutch Marine Insurance“ из Холандије се води судски поступак за поништај одлуке арбитражног већа по штети на броду ЕОСа.

6.7.3. Остали Трошкови од инвестиционе активности

Остали трошкови од инвестиционе активности остварени у износу од 3.117 хиљада динара и мањи су од остварења у претходној години за 25,82%.

7. ТРАНСАКЦИЈЕ СА ПОВЕЗАНИМ ПРАВНИМ ЛИЦИМА

Правна лица се сматрају повезаним лицима уколико једно лице има контролу, заједничку контролу или значајан утицај на доношење финансијских и пословних одлука другог правног лица. Повезана лица су и она која су под заједничком контролом истог матичног предузећа.

У уобичајеним пословним активностима, Друштво обавља различите трансакције са повезаним правним лицима, првенствено по основу уговора који се тичу пружања међусобних услуга. Ове трансакције обављају се под комерцијалним и тржишним условима.

Трансакције са повезаним правним лицима Дунав групе из којих произлазе потраживања и обавезе односно приходи и расходи детаљно су обелодањени у Напоменама уз финансијске извештаје, а синтетички су приказане у следећој табели:

ПРИХОДИ	2015	2016
Приходи по основу премије реосигурања	1.542.329	1.472.776
Приходи по основу регреса	1.258	296
Приходи по основу провизија	17.496	19.094
Приходи од камате	35	881
Приходи од ефеката валутне клаузуле	15.666	13.818
Позитивне курсне разлике	621	621
Приходи од усклађивања	357	21.544
Приходи ранијих година		
Укупни приходи	1.577.762	1.528.149

РАСХОДИ	2015	2016
Расходи по основу удела у штетама	-1.776.388	-125.646
Расходи по основу провизије	-135.280	-128.861
Трошкови горива и енергије	-65	-
Трошкови производних услуга	-12.256	-12.497
Трошкови премије осигурања	-1.263	-172
Трошкови банкарских услуга	-124	-
Трошкови непроизводних услуга	-1.062	-1.285
Остали непоменути трошкови	-2.064	-2.173
Расходи валутне клаузуле	-11.126	-9.585
Негативне курсне разлике	-164	-119
Расходи од обезвређења	-25.319	-5.945
Расходи ранијих година	0	-
Укупни расходи	-1.965.111	-286.283

Приходи – расходи	-387.349	1.241.866
--------------------------	-----------------	------------------

АКТИВА	2015	2016
Учешћа у капиталу	255.687	1.164
Исправка вредности учешћа у капиталу	-205.097	-1.164
Потраживања по основу премије	485.735	360.219
Потраживање по основу провизије	2.302	111
Потраживање по основу регресних захтева	509	-
Укупно потраживање из специфичних послова	5	-
Остала потраживања	456	-
Исправка вредности укупних потраживања	-24.157	-2.891
Унапред плаћени трошкови	688	79
Потраживање за нефактурисани приход	150	46
Готовина и готовински еквиваленти	17	-
Укупна актива	516.295	357.718

ПАСИВА	2015	2016
Акцијски капитал	676.134	676.134
Емисиона премија	57.996	57.996
Нереализовани добици/губитци по основу Хов	0	0
Обавезе по основу штета и уговорених износа из реосигурања	182.407	11.418
Обавезе за провизије из послова реосигурања	27.626	25.487
Обавезе за поврат премије реосигурања	282	1.169
Добављачи у земљи	1.442	1.103
ПВР-Обрачунати трошкови који нису фактурисани	0	0
Укупно пасива	945.887	773.307

Планом пословања за 2016. годину предвиђен је наставак пословне сарадње са повезаним правним лицима према потребама Друштва, а у оквиру редовне делатности.

8. ОЦЕНА РИЗИКА

Друштво организује, примењује и развија систем интерних контрола и управљања ризицима у складу са чланом 147. Закона о осигурању, Одлуком о систему интерних контрола и управљању ризицима у пословању друштва за осигурање („Службени гласник РС“ бр. 51/2015) и Стратегијом управљања ризицима од 04.03.2016.г.године.

Идентификација, процена, мерење и контрола ризика којима је Друштво изложено, континуирано се развија и прилагођава промењеним условима пословања у свим организационим јединицама, у складу са унутрашњом организацијом и систематизацијом послова, усвојеним интерним актима, правилима струке, добрим пословним обичајима, пословном етиком и важећим прописима. Управљање појединим ризицима се врши у надлежним организационим деловима Друштва у којима су ризици идентификовани. Директори сектора су одговорни за конзистентну примену усвојених политика управљања ризицима на свим нивоима у Друштву, као и да сви запослени добро разумеју одговорност коју носе процеси управљања ризиком у коме учествују, уз поштовање успостављених етичких и професионалних стандарда.

У поступку управљања ризицима, процедурама се обезбеђује свеобухватно и превентивно идентификовање ризика, процена ризика и мерење ризика којима је Друштво изложено у свом пословању, на начин који обезбеђује трајно одржавање адекватности капитала и изложености ризику на нивоу који не угрожава имовину и пословање.

Процес управљања ризицима обезбеђује сагледавање свих кључних фактора и елемената који омогућавају да се финансијски, људски и други ресурси усмере на начин који обезбеђује што је могуће већу дисперзију, поделу и минимизирање ризика.

Ризични профил Друштва опредељен је прихватљивим нивоом изложености ризику, односно нивоом ризика који је Друштво спремно да преузме, а у складу је са дефинисаним политикама, циљевима и принципима управљања ризиком. Извршни одбор Друштва континуирано прати и процењује успостављени систем управљања ризицима, а о налазима редовно извештава Надзорни одбор.

У 2016. години није било измена у успостављеном скупу инструмената за идентификацију, мерење, процену и контролу ризика већ је даље настављено са праћењем кретања њиховог утицаја на пословање Друштва, остварење пословних циљева и реализацији стратегије и оперативних планова. Сходно Одлуци о систему управљања у друштву за осигурање/реосигурање Друштво је идентификовало 34 ризика.

А према новој одлуци НБС-а у 7 група и то:

1. Ризик осигурања

2. Тржишни ризик
3. Ризик неиспуњења обавеза друге уговорне стране
4. Ризик ликвидности
5. Оперативни ризик
6. Правни ризик
7. Други значајни ризици

Друштво, поред горе наведених ризика у складу са захтевима Закона о рачуноводству прати и следеће ризике:

1. Ценовни ризик
2. Кредитни ризик и
3. Ризик новчаних токова.

Приликом класификације ризика исти су ранжирани у складу са степеном њиховог утицаја на пословање Друштва и то на: низак ризик, ризик средњег интензитета, висок ризик и екстреман ризик, тј. незнатан, мали, значајан, критичан и неприхватљив.

8.1. Стратегија за управљање ризицима

Стратегијом управљања ризицима, успоставља се свеобухватно, поуздано и ефикасно управљање ризицима, на начин који обезбеђује да Друштво за реосигурање "ДУНАВ РЕ" а.д.о. управља свим ризицима дефинисаним овом Стратегијом управљања ризицима (у даљем тексту Стратегија) и који обезбеђује трајно одржавање степена изложености ризицима на нивоу који не угрожава имовину и пословање Друштва, као и заштиту права и интереса корисника услуга реосигурања.

Стратегијом управљања ризицима успоставља се интегрисани систем управљања и праћења ризика, дефинише организација процеса, надлежности и одговорности, успостављају механизми за контролу ризика .

Стратегијом управљања ризицима дефинишу се начини успостављања хоризонталне и вертикалне организације послова управљања ризицима, врсте ризика који су предмет праћења и управљања, обезбеђују се претпоставке и утврђују начини размене информација између функције управљања ризицима са једне стране и других организационих јединица и органа управљања и руковођења са друге стране.

Идентификација, процена, мерење и контрола ризика којима је Друштво изложено, континуирано се развија и прилагођава промењеним условима пословања у свим организационим јединицама, у складу са унутрашњом организацијом и систематизацијом послова, усвојеним интерним актима, правилима струке, добрим пословним обичајима, пословном етиком и важећим прописима.

8.2. Управљање ризицима

Ризик реосигурања

Ризик реосигурања проистиче из немогућности Друштва да апсорбује преузете ризике својствене делатности реосигурања. Друштво закључује активне уговоре о

реосигурању којима се ризик осигурања преноси са осигуравача на Друштво, као и пасивне уговоре о реосигурању којима се ризик реосигурања преноси са Друштва на ретроцеденте.

У оквиру ризика реосигурања Друштво редовно прати и анализира следеће ризике:

- а) ризик адекватности техничких резерви и ризици у вези са планирањем техничких резерви Друштва,
- б) ризик неадекватно обрачунате математичке резерве,
- в) ризик неадекватно одређене премије реосигурања,
- г) ризик неодговарајућег утврђивања услова реосигурања,
- д) ризик неадекватног одређивања нивоа самопридржаја и
- ђ) ризик неадекватне процене ризика који се преузима у реосигурање,

како би обезбедило трајно одржавање степена изложености ризицима на нивоу који неће угрозити имовину и пословање и који ће обезбедити заштиту интереса цедената и других поверилаца.

У оквиру групе ризика реосигурања сви су према њиховом утицају на пословање Друштва класификовани као ниски.

Тржишни ризик

Тржишни ризик проистиче из неповољних промена на тржишту, и то пре свега на тржишту осигурања и финансијском тржишту. Он може да се испољи и кроз потенцијални губитак и добитак.

Овај ризик нарочито обухвата:

- а) ризик конкуренције;
- б) ризик неадекватног прилагођавања захтевима корисника услуга реосигурања;
- в) ризик смањења премије у самопридржају;
- г) ризик промене каматних стопа;
- д) ризик промене цена хартија од вредности;
- ђ) девизни ризик.

У оквиру групе тржишних ризика сви су према њиховом утицају на пословање Друштва класификовани као средњи.

а) Ризик конкуренције

Друштво редовно врши анализу позиционираниости Друштва на тржишту реосигурања у земљи и иностранству и ради на очувању поверења и реномеа на европском тржишту кроз директне контакте са реосигуравачима и повећање сарадње са реосигуравачима са простора Балкана (пре свега БиХ и Словенијом).

б) Ризик неадекватног прилагођавања захтевима корисника услуга реосигурања

Како би ризик неадекватног прилагођавања захтевима корисника услуга осигурања свело на најмању меру Друштво редовно прати европске и светске трендове развоја нових производа реосигурања и оцењује адекватност њихове примене у односу на захтеве корисника.

Као резултат бољег прилагођавања захтевима осигуравајућих друштава, дошло је до повећања активне премије реосигурања.

в) Ризик смањења премије у самопридржају

Друштво анализира остварења у одређеном периоду у односу на план и остварење у истом периоду предходне године.

Друштво се фокусира на надокнађивање премије у самопридржају из других послова реосигурања,

а) закључивање нових уговора о реосигурању са другим цедент компанијама по којима би капацитети Друштва били максимално анагажовани.

б) обезбеђење аутоматских капацитета за нове производе на тржишту као и за мање развијене производе који имају потенцијале на локалном тржишту.

г) Ризик промене каматних стопа

Каматни ризик се у целости односи на ризик смањења прихода Друштва услед промена у висини каматних стопа. Поред ризика везаног за смањење прихода, Друштво је такође изложено ризику промене будућих токова готовине, односно смањења прилива узрокованог падом каматне стопе. Друштво редовно прати и анализира утицај промене ризика каматних стопа који чини саставни део ризика смањења приноса од инвестирања средстава услед смањења каматних стопа и цена власничких хартија од вредности који је класификован као мали.

Управа Друштва редовно прати и анализира приносе инвестиционог портфолиа и параметре на финансијском тржишту, посебно кретање каматних стопа ради контроле ризика промене вредности финансијских средстава.

У 2016. години настављен је тренд пада каматних стопа. Друштво ће наставити редовно парађење кретања стопа приноса на финансијском тржишту како би инвестирала у финансисјке инструменте са највећим приносима.

д) Ризик промене цена хартија од вредности

Друштво анализира кретања вредности ХоВ у портфолију Друштва и прати утицај приноса/губитака од ових улагања у укупним добицима/губицима оствареним од депоновања и улагања средстава Друштва;

Редовно прати кретања вредности ХоВ у портфолију Друштва, и стална комуникација са корпоративним агентом у циљу сагледавања оптималних услова за продају или евентуално стицање нових.

Улагање средстава Друштва је у складу са Одлуком НБС и инвестиционом политиком.

ђ) Девизни ризик

Друштво у праћењу овог ризика врши анализу тренда курса као и анализу валутне структуре средстава и обавеза.

У циљу заштите од велике изложености девизном ризику, приликом уговарања реосигуравајућег покрића у земљи обавезно се примењује валутна клаузула, а активност депоновања и улагања средстава се спроводи на начин да обезбеди високо учешће валутних позиција на страни активе.

Друштво редовно прати девизини ризик и он је у току 2016. године био класификован као средњи.

Ценовни ризик

Друштво премију реосигурања утврђује пре свега на основу кретања премије на ино тржишту тј. према критеријумима ино-реосигуравача који су водећи на ретроцедираним пословима и као лидери одређују услове и цену покрића у складу са општим трендовима на међународном тржишту, на основу полисиране премије цедента (по тарифама НБС) а затим и на основу статистичких и осталих релевантних података.

Обзиром на наведено Друштво има незнатну изложеност ценовном ризику.

Друштво у континуитету пратити и анализира предмет осигурања, покривене ризике, суме реосигурања, лимите покрића, висине просечних штета, вероватноће наступања великих штета, ниво одступања стварних од очекиваних штета, као и степен изравнања ризика унутар портфеља.

Кредитни ризик

Кредитни ризик је ризик могућности настанка негативних ефеката на финансијски резултат и капитал услед неизвршавања обавеза дужника Друштва.

Друштво се излаже кредитном ризику кроз потраживања за премију, штете, провизију и регресе, као и за депоновање средстава у банкама.

Изложеност кредитном ризику се редовно анализира и прати, а превентивна заштита се врши применом Правилника о начину процењивања билансних и ванбилансних позиција и инвестирањем средстава у складу са Одлуком Народне банке Србије о ограничењима појединих облика инвестирања средстава техничких резерви и о највишим износима појединих инвестирања гарантне резерве друштва за осигурање и Правилником Друштва.

У хиљадама РСД

Финансијска имовина	Бруто износ	31.12.2016		31.12.2015
		Исправка вредности	Нето износ	
Дугорочни финансијски пласмани	28.751	2.498	26.253	276.569
Потраживања	786.208	149.129	637.079	858.827
Краткорочни финансијски пласмани	2.294.997	334.301	1.960.696	1.402.764
Укупно	3.109.956	485.928	2.624.028	2.538.160
Оперативни ризик				

Оперативни ризик проистиче из пропуста у раду запослених и органа Друштва, неодговарајућих унутрашњих процедура и процеса, неадекватног управљања информационом и другим системима, као и услед непредвидивих спољних догађаја. У циљу заштите од оперативних ризика које је управа препознала и квантификовала Друштво је активно приступило доградњи и унапређењу система интерних контрола који одговара природи, сложености и ризичности посла.

Код оперативних ризика нарочито се прате:

- а) стратешки ризик одступања остварених од планираних величина;
- б) ризик управљања информационом системом;
- в) информатичко безбедоносни ризик;
- г) ризик управљања континуитетом пословања и опоравком активности у случају катастрофа.
- д) ризик неадекватне заштите од компјутерских вируса.

Ризик рочне и структурне неусклађености имовине са обавезама

Анализа ликвидности, солвентности и финансијског положаја Друштва, применом инструмената анализе активе и пасиве по вертикали и хоризонтално, као и референтни рачуни показатељи Л1-2.07, Л2-1.28 и Л2(А)-4.23, указују да Друштво није изложено значајном ризику од рочне и структурне неусклађености имовине са обавезама. Одржавање ликвидности и солвентности није дошло у питање. Обзиром на показатеље и извршену анализу може се констатовати да је овај ризик незнатан.

Ризик новчаних токова

Друштво је у периоду 01.01.-31.12.2016. имало негативан ток готовине. Нето одлив готовине износио је 208,695 РСД.

Њега је превасходно детерминисао нето одлив из активности инвестирања који је резултирао као улагање средстава реосигурања, односно готовине у државне хартије од вредности и депозите, као и исплаћена дивиденда у 2016. години.

Правни и репутациони ризик

Правни ризик проистиче из неусклађености пословања и аката Друштва с прописима, уговора који се не могу у целини или делимично извршити (нпр. ништави уговори), као и могућих губитака из спорова.

Друштво прати све законске прописе и подзаконска акта којима се регулише пословање и врши прилагођавање својих пословних аката у складу са изменама и променама у прописима.

Репутациони ризик проистиче из умањеног поверења јавности у пословање друштва. Користећи 30 година искуства, колико се Друштво бави пословима реосигурања, Друштво је изградило репутацију поузданог партнера на територији

Балкана које је својом стручношћу и ефикасношћу увек спремно да одговори на захтеве клијената.

8.3. Оцена ефективности

Систем интерне контроле је процес дефинисан од стране Управе Друштва, уграђен у операције запослених са циљем пружања разумног уверавања да ће се постићи следећи циљеви:

- ефикасност и ефикасност пословних операција,
- очување имовине Друштва,
- потпуност рачуноводствених евиденција и благовремено састављање истинитих и поузданих финансијских информација,
- спречавање и откривање оперативних грешака и
- усаглашеност са прописима и регулативом.

Систем интерне контроле организован је да обезбеди разумно уверавање да ће краткорочни и дугорочни циљеви Друштва бити остварени, као и да обезбеди идентификацију и ефикасно управљање кључним ризицима из области ризика осигурања, тржишних ризика, оперативних ризика, ризика рочне и структурне неусклађености имовине са обавезама, ризика депоновања и улагања средстава Друштва, правног ризика, као и репутационог ризика.

Основне компоненте система интерне контроле су контролно окружење, процена ризика, контролне активности, информисање и комуникација и надгледање и праћење.

Успостављени систем интерне контроле одговара природи, сложености и ризичности посла, а даље ће се континуирано пратити и развијати у складу са потребама Друштва.

Приликом имплементације интерних контрола Друштво се руководило следећим претпоставкама: да трошкови одређених интерних контрола нису већи од њених предпостављених корисних ефеката као и да је већина интерних контрола усмерена на унапред одређене рутинске пословне промене, односно да није усмерена на неубичајене пословне догађаје.

На основу остварених пословних резултата, као и стабилног и обазривог управљања пословањем може се констатовати да се ефикасно управљало ризицима сталном идентификацијом, мерењем и извештавањем Управе Друштва о ризицима којима је друштво изложено.

9. УЛАГАЊА У ЗАШТИТУ ЖИВОТНЕ СРЕДИНЕ

Друштво у оквиру свог пословања не користи природне ресурсе, због чега није у обавези да врши улагања у циљу заштите животне средине.

10. ВАЖНИЈИ ПОСЛОВНИ ДОГАЂАЈИ КОЈИ СУ НАСТУПИЛИ НАКОН ПРОТЕКА ПОСЛОВНЕ 2016. ГОДИНЕ

Код израде годишњег финансијског извештаја нису примењени догађаји након биланса стања, јер исти нису идентификовани у мери које би значајније утицали на финансијске извештаје.

11. ОЧЕКИВАНИ РАЗВОЈ, ПЛАН И ПОСЛОВНА ПОЛИТИКА ДРУШТВА У НАРЕДНОМ ПЕРИОДУ И ГЛАВНИ РИЗИЦИ И ПРЕТЊЕ КОЈИМА ЈЕ ПОСЛОВАЊЕ ДРУШТВА ИЗЛОЖЕНО

Друштво има искуство на пољу реосигурања преко 40 година што га чини препознатљивим партнером на тржишту реосигурања у земљи и иностранству са угледом високо-професионалног реосигуравача и на међународном тржишту.

У наредном периоду предстоји очување и јачање постојеће позиције како на домаћем тржишту, тако и на иностраном.

Као слабости Друштва препознају се:

- релативно мали капацитети за преузимање ризика у односу на стандарде инотржишта,

- недостатак рејтинга додељеног од међународно признате агенције, уз ограничавајући фактор тренутно слабог рејтинга земље.

Могућности друштва према капацитетима локалног и иностраног тржишта су:

- развој хоризонталне ретроцесије на локалном тржишту реосигурања,

- обезбеђење додатних капацитета за аутоматска реосигурања на ино-тржишту за нове послове према развоју потреба тржишта тј. аутоматски капацитети реосигурања и за мање портфеле, подршка за нове производе и производе који нису још увек у потпуности развијени.

Посебна пажња у даљем пословању ће бити посевећена првенствено повећању нивоа премије у самопридржају, кроз подршку цедентима за развој нових производа, аутоматску заштиту обезбеђену из реосигурања за устињена протфолиа у директном осигурању, иницијативу према свим учесницима на локалном тржишту, едукацију цедент компанија са фокусом на указивање неопходности квалитетног реосигурања као и примене новог методолошког оквира за управљање ризицима, *Solvency II*.

Друштво ће такође пратити кретања каматних стопа и цене власничких хартија од вредности на финансијским тржиштима и у зависности од кретања стопе приноса вршити дисперзију улагања. Имајући у виду негативне трендове каматних стопа на финансијском тржишту, извесно је да Друштво ће у наредној години повећавати улагање у државне хартије од вредности које доносе и највише приносе.

Развој и унапређење информационог система како у апликативном тако и у погледу безбедности ће бити један од приоритета Друштва.

12. ЗАКЉУЧАК

Рекапитулација резултата

	Извршење 31.12.2015.	Извршење 31.12.2016	ИНДЕКС (извршење 2016/ 2015)
Пословни приходи	6.897.704	3.938.817	57,10
Пословни расходи	6.576.735	3.753.488	57,07
Пословни резултат	320.969	185.329	57,74
Финансијски приходи	92.572	44.356	47,92
Финансијски расходи	107.686	42.878	39,82
Финансијски резултат	-15.114	1.478	-9,78
Остали приходи	92.520	962	1,04
Остали расходи	25.950	474	1,83
Остали резултат	66.570	488	0,73
Приходи од обезвређења	90.987	68.644	75,44
Расход од обезвређења	68.172	47.549	69,75
Резултат од обезвређења	22.815	21.095	92,46
Приход ранијих година			
Расход ранијих година	16	416	2.600,00
Резултат ранијих година	-16	-416	2.600,00
Укупни приходи	7.173.783	4.052.779	56,49
Укупни расходи	6.778.559	3.844.805	56,72
Бруто резултат	395.224	207.974	52,62
Порески расход периода	56.499	28.443	50,34
Добитак од одложених пореза	4.332	4.489	103,62
Нето резултат	343.057	184.020	53,64

Коначна оцена овлашћеног актуара:

- Друштво је у пословној 2016. години остварило позитиван финансијски резултат - добит у износу од 184.020.317 динара.
- Друштво је у 2016. години остварило нешто виши ниво премије по активном послу, а у самопридржају за 36% већи у односу на претходну пословну годину.
- Премија реосигурања утврђена је у складу са актуарском струком и прописима и довољна је за трајно испуњење обавеза Друштва из уговора.
- Техничке резерве утврђене су у складу са принципом довољности уз примену адекватних метода обрачуна и као такве обезбеђују трајно испуњење свих преузетих уговорних обавеза Друштва. Обрачунате су у складу са правилима актуарске струке, прописима, актима Друштва и Одлуком о техничким резервама НБС. У 2016. години забележено је повећање техничких резерви у самопридржају за 11% у односу на претходну годину.
- Депоновање и улагање средстава Друштва извршено је у складу са законским прописима.
- Услови и начин преноса вишкова ризика изнад самопридржаја извршени су у складу са закљученим уговорима о реосигурању, Одлуком о критеријумима, начину

утврђивања и табели максималног самопридржаја и укупном износу самопридржаја и у складу са Правилником о условима и начину саосигурања и реосигурања. Адекватним преносом вишкова ризика обезбеђена је трајна стабилност и сигурност пословања Друштва. Ово се може сагледати пре свега кроз остварени повољан рацио штета, рацио трошкова и комбиновани рацио у самопридржају. Комбиновани рацио у самопридржају у 2016. години износи 84,56%.

- Друштво испуњава све законске захтеве адекватности капитала. Гарантни капитал је већи од 1/3 захтеване маргине солвентности и већи је од основног капитала прописан чланом 27 Закона о осигурању. Такође, гарантна резерва (расположива маргина солвентности) је већа од захтеване маргине солвентности.

Све актуарске позиције и друге величине на које овлашћени актуар даје мишљење у складу су са Законом о осигурању, прописима донетим на основу Закона и другим прописима којима се уређује делатност осигурања/реосигурања. Такође, у складу су са актима Друштва, економским начелима, правилима актуарске струке и струке осигурања. Премија реосигурања и утврђене техничке резерве довољне су за трајно испуњење обавеза Друштва из уговора. Техничке резерве и капитал Друштва гарантују трајну стабилност и солвентност у пословању. Друштво је у пословној години забележило повећање премије, повећање сопствених техничких резерви и позитиван финансијски резултат.

ПРЕДСЕДНИК ИЗВРШНОГ ОДБОРА
Зорана Пејчић
ЧЛАН ИЗВРШНОГ ОДБОРА
Весна Катић

