

## Попуњава друштво за осигурање

Матични број	07046901	Шифра делатности	6590	Пиб	100001327
Назив:	07046901				
Седиште	Друштво за реосигурање Дунав Ре а.д.о				
Врста осигурања:	реосигурање				

**БИЛАНС СТАЊА**  
на дан 31.12.2021. године



Група рачуна, рачун	Позиција	АОП	Напомена број	Текућа година	Претходна година	
					Крајње стање	Почетно стање
1	2	3	4	5	6	7
	<b>А К Т И В А</b>					
00	<b>А. НЕУПЛАЋЕНИ УПИСАНИ КАПИТАЛ</b>	0001		0	0	
	<b>Б. СТАЛНА ИМОВИНА (0003 + 0004 + 0005 + 0006 + 0009 + 0010 + 0021 + 0022)</b>	0002	4.	<b>312.688</b>	<b>93.788</b>	
01, осим 012, 013 и дела 019	I. НЕМАТЕРИЈАЛНА УЛАГАЊА (ИМОВИНА)	0003	4.1	464	627	
012, део 019	II. ГУДВИЛ	0004		0	0	
013, део 019	III. СОФТВЕР И ОСТАЛА ПРАВА	0005	4.1	831	2.561	
02, осим 021, дела 027, дела 028 и дела 029	IV. НЕКРЕТНИНЕ, ПОСТРОЈЕЊА И ОПРЕМА (0007 + 0008)	0006	4.1	59.087	15.313	
020, 022, 023, 025, 026, део 027, део 028, део 029	1. Некретнине, постројења и опрема који служе за обављање делатности	0007	4.1	59.087	15.313	
024, део 027, део 028, део 029	2. Инвестиционе некретнине	0008		0	0	
021, део 027, део 028, део 029	V. БИОЛОШКА СРЕДСТВА	0009		0	0	
03, осим 037	VI. ДУГОРОЧНИ ФИНАНСИЈСКИ ПЛАСМАНИ (0011 + 0015)	0010	4.2	252.306	75.287	
	1. Учешћа у капиталу (0012 + 0013 + 0014)	0011		0	0	
030, део 039	а) зависних правних лица	0012		0	0	
031, део 039	б) придружених правних лица и заједничким подухватима	0013		0	0	
део 038, део 039	в) осталих правних лица	0014		0	0	
	2. Остали дугорочни финансијски пласмани (0016 + 0019 + 0020)	0015	4.2.1	252.306	75.287	
036, део 039	2.1. Инвестиције које се држе до доспећа (0017 + 0018)	0016	4.2.1	74.125	74.435	
део 036, део 039	а) Дужничке хартије од вредности са фиксним приносом	0017	4.2.1	74.125	74.435	
део 036, део 039	б) Остале хартије од вредности и инвестиције које се држе до доспећа	0018		0	0	

033, део 039	2.2. Депозити код банака	0019		177.365	0
део 038, део 039	2.3. Остали непоменути дугорочни финансијски пласмани	0020		816	852
04, осим 040	VII. ОСТАЛА ДУГОРОЧНА СРЕДСТВА	0021		0	0
040	VIII. ОДЛОЖЕНА ПОРЕСКА СРЕДСТВА	0022		0	0
	<b>V. ОБРТНА ИМОВИНА (0024 + 0025 + 0026 + 0045 + 0046 + 0049)</b>	0023	5.	<b>9.740.553</b>	<b>9.354.133</b>
10, 13, 15	I. ЗАЛИХЕ	0024	5.	2.883	1.072
14	II. СТАЛНА СРЕДСТВА НАМЕЊЕНА ПРОДАЈИ И СРЕДСТВА ПОСЛОВАЊА КОЈЕ СЕ ОБУСТАВЉА	0025		0	0
	III. ПОТРАЖИВАЊА, ПЛАСМАНИ И ГОТОВИНА (0027 + 0032 + 0033 + 0044)	0026	5.	6.204.831	4.963.184
	1. Потраживања (0028 + 0029 + 0030 + 0031)	0027	5.1	2.459.543	1.702.287
део 20, део 21	1.1. Потраживања за премију осигурања, саосигурања и реосигурања	0028	5.1	2.007.280	1.562.448
део 20, део 21	1.2. Потраживања од реосигуравача и ретроцесионара	0029	5.1	414.059	103.610
део 21	1.3. Потраживања за регресе	0030	5.1	10.120	524
22, осим 223	1.4. Остала потраживања	0031	5.1	28.084	35.705
223	2. Потраживања за више плаћен порез на добитак	0032		0	12.859
	3. Финансијски пласмани (0034 + 0038 + 0042 + 0043)	0033	5.2	2.799.324	2.476.521
233, део 239	3.1. Финансијска средства расположива за продају (0035 + 0036 + 0037)	0034	5.2.1	345.568	83.778
део 233, део 239	а) Дужничке хартије од вредности расположиве за продају	0035	5.2.1	239.090	0
део 233, део 239	б) Власничке хартије од вредности расположиве за продају	0036	5.2.1	106.478	83.778
део 233, део 239	в) Остале хартије од вредности и финансијска средства расположива за продају	0037		0	0
236, део 239	3.2. Финансијска средства која се исказују по фер вредности кроз биланс успеха (0039 + 0040 + 0041)	0038	5.2.1	229.472	283.311
део 236, део 239	а) Дужничке хартије од вредности које се исказују по фер вредности кроз биланс успеха	0039	5.2.1	229.472	230.254
део 236, део 239	б) Власничке хартије од вредности које се исказују по фер вредности кроз биланс успеха	0040		0	0
део 236, део 239	в) Остале хартије од вредности и финансијска средства која се исказују по фер вредности кроз биланс успеха	0041		0	53.057

232, део 239	3.3. Краткорочни депозити код банака	0042	5.2.2	2.224.284	2.109.432
235, 238, део 239	3.4. Остали краткорочни финансијски пласмани	0043		0	0
24	4. Готовински еквиваленти и готовина	0044	6.	945.964	771.517
26	IV. ПОРЕЗ НА ДОДАТУ ВРЕДНОСТ	0045		0	0
	V. АКТИВНА ВРЕМЕНСКА РАЗГРАНИЧЕЊА (0047 + 0048)	0046	7.	52.710	55.470
274	1. Разграничени трошкови прибаве осигурања	0047		0	0
270, 271, 272, 273, 279	2. Друга активна временска разграничења	0048	7.1	52.710	55.470
	VI. ТЕХНИЧКЕ РЕЗЕРВЕ КОЈЕ ПАДАЈУ НА ТЕРЕТ САОСИГУРАВАЧА, РЕОСИГУРАВАЧА И РЕТРОЦЕСИОНАРА (0050 + 0051 + 0052)	0049	7.2	3.480.129	4.334.407
275	,1. Резерве за преносне премије које падају на терет саосигуравача, реосигуравача и ретроцесионара	0050	7.2	1.156.625	1.245.334
276	2. Резервисане штете које падају на терет саосигуравача, реосигуравача и ретроцесионара	0051	7.2	2.304.159	3.071.442
277	3. Остале техничке резерве које падају на терет саосигуравача, реосигуравача и ретроцесионара	0052	7.2	19.345	17.631
	<b>Д. УКУПНА АКТИВА (0001 + 0002 + 0023)</b>	<b>0053</b>		<b>10.053.241</b>	<b>9.447.921</b>
88	Ђ. ВАНБИЛАНСНА АКТИВА	0054		0	0
	<b>П А С И В А</b>				
	<b>А. КАПИТАЛ (0402 + 0407 + 0408 + 0411 + 0412 - 0413 + 0414 - 0417 - 0420 + 0421)</b>	0401	8.	2.520.907	2.004.662
	I. ОСНОВНИ И ОСТАЛИ КАПИТАЛ (0403 + 0404 + 0405 + 0406)	0402	8	1.777.458	768.246
300	1. Акцијски капитал	0403	8.1	1.743.857	729.747
303, 304	2. Државни и друштвени капитал	0404	8.1	30.155	35.055
301, 302	3. Улози друштва за узајамно осигурање	0405		0	0
309	4. Остали капитал	0406	8.1	3.446	3.444
31	II. НЕУПЛАЋЕНИ УПИСАНИ КАПИТАЛ	0407		0	0
	III. РЕЗЕРВЕ (0409 + 0410)	0408	8.2	107.680	211.756
305	1. Емисиона премија	0409	8.2	107.368	57.996
306, 307	2. Законске, статутарне и друге резерве	0410	8.2	312	153.760
320	IV. РЕВАЛОРИЗАЦИОНЕ РЕЗЕРВЕ ПО ОСНОВУ РЕВАЛОРИЗАЦИЈЕ НЕМАТЕРИЈАЛНЕ ИМОВИНЕ, НЕКРЕТНИНА, ПОСТРОЈЕЊА И ОПРЕМЕ	0411		0	0
32, осим 320	V. НЕРЕАЛИЗОВАНИ ДОБИЦИ	0412	8.3	34.940	18.516

33	VI. НЕРЕАЛИЗОВАНИ ГУБИЦИ	0413	8.3	10.191	778
34, осим 342	VII. НЕРАСПОРЕЂЕНИ ДОБИТАК (0415 + 0416)	0414	8	611.020	1.006.922
340	1. Нераспоређени добитак ранијих година	0415	8	259.337	619.852
341	2. Нераспоређени добитак текуће године	0416	8	351.683	387.070
35, осим 352	VIII. ГУБИТАК ДО ВИСИНЕ КАПИТАЛА (0418 + 0419)	0417		0	0
350	1. Губитак из ранијих година	0418		0	0
351	2. Губитак текуће године	0419		0	0
037, 237	IX. ОТКУПЉЕНЕ СОПСТВЕНЕ АКЦИЈЕ	0420		0	0
	X. УЧЕШЋА БЕЗ ПРАВА КОНТРОЛЕ	0421		0	0
	<b>Б. РЕЗЕРВИСАЊА И ОБАВЕЗЕ (0423 + 0430 + 0434 + 0435 + 0444 + 0453 + 0457)</b>	<b>0422</b>	<b>9.</b>	<b>7.532.334</b>	<b>7.443.259</b>
	I. ДУГОРОЧНА РЕЗЕРВИСАЊА (0424 + 0425 + 0426 + 0427 + 0428 + 0429)	0423	9.1	59.463	56.481
400, 403	1. Математичка резерва	0424		23.441	21.414
401	2. Резерве за осигурања код којих су осигураници прихватили да учествују у инвестиционом ризику	0425		0	0
402	3. Резерве за изравнање ризика	0426	9.1	1.247	903
405	4. Резерве за бонусе и попусте	0427		0	0
407	5. Друге техничке резерве осигурања	0428		0	0
406, 409	6. Друга дугорочна резервисања	0429	9.1	34.775	34.164
	II. ДУГОРОЧНЕ ОБАВЕЗЕ (0431 + 0432 + 0433)	0430	9.2	36.072	200
411	а) према матичним и зависним правним лицима	0431		0	0
412	б) према осталим повезаним правним лицима	0432		0	0
410, 413, 414, 415, 417, 419	в) остале дугорочне обавезе	0433	9.2	36.072	200
416	III. ОДЛОЖЕНЕ ПОРЕСКЕ ОБАВЕЗЕ	0434		5.447	561
	IV. КРАТКОРОЧНЕ ОБАВЕЗЕ (0436 + 0440 + 0441 + 0442 + 0443)	0435	9.3	2.577.497	1.616.518
	1. Краткорочне финансијске обавезе (0437 + 0438 + 0439)	0436	9.3	12.177	133
420	а) према матичним и зависним правним лицима	0437		0	0
421	б) према осталим повезаним правним лицима	0438		0	0
од 422 до 429, осим 427	в) остале краткорочне финансијске обавезе	0439	9.3	12.177	133
427	2. Обавезе по основу сталних средстава намењених продаји и средстава пословања које се обуставља	0440		0	0
43	3. Обавезе по основу штета и уговорених износа	0441	9.3	729.940	269.260
44, 45, 46, 47, осим 474	4. Обавезе за премију, зараде и друге обавезе	0442	9.3	1.815.944	1.347.125

474	5. Обавезе за порез из резултата	0443	9.3	19.436	0
	V. ПАСИВНА ВРЕМЕНСКА РАЗГРАНИЧЕЊА (0445 + 0449 + 0450)	0444	9.4	1.384.176	1.482.710
	1. Резерве за преносне премије (0446 + 0447 + 0448)	0445	10.	1.250.095	1.317.551
490, део 492	а) животних осигурања и саосигурања	0446		0	0
491, део 492	б) неживотних осигурања и саосигурања	0447		0	0
део 492	в) реосигурања и ретроцесија	0448	10.1	1.250.095	1.317.551
део 497	2. Резерве за неистекле ризике	0449	10.4	0	2.755
496, 498, 499	3. Друга пасивна временска разграничења (0451 + 0452)	0450	10.1	134.081	162.404
део 499	а) одложени приходи по основу регресних потраживања	0451		0	0
496, 498, део 499	б) остала непоменута пасивна временска разграничења	0452	10.2	134.081	162.404
	VI. РЕЗЕРВИСАНЕ ШТЕТЕ (0454 + 0455 + 0456)	0453	10.3	3.469.679	4.286.789
493, део 495	а) животних осигурања и саосигурања	0454		0	0
494, део 495	б) неживотних осигурања и саосигурања	0455		0	0
део 495	в) удели у штетама реосигурања и ретроцесија	0456	10.3	3.469.679	4.286.789
део 497	VII. ДРУГЕ ТЕХНИЧКЕ РЕЗЕРВЕ ОСИГУРАЊА - ДО ГОДИНУ ДАНА	0457		0	0
35, осим 352	V. ГУБИТАК ИЗНАД ВИСИНЕ КАПИТАЛА	0458		0	0
	Г. УКУПНА ПАСИВА (0401 + 0422 - 0458)	0459		10.053.241	9.447.921
89	Д. ВАНБИЛАНСНА ПАСИВА	0460		0	0

Лице одговорно за састављање биланса

Душан Зечевић


Законски заступник

Душан Зечевић



Попуњава друштво за осигурање					
Матични број	07046901	Шифра делатности	6590	Пиб	100001327
Назив	Друштво за реосигурање Дунав Ре а.д.о				
Седиште	Кнез Михаилова 6/2				
Врста осигурања	реосигурање				

AKCIONARSKO DRUŠTVO ZA REOSIGURANJE



DUNAV RE

Br. 1128-2022  
24-03-2022 god.

BEOGRAD, Kneza Mihailova 6/2

## БИЛАНС УСПЕХА

у периоду од 01.01.2021. до 31.12.2021. године

(у хиљадама динара)

Група рачуна, рачун	Позиција	Ознака за АОП	Напомена број		
				Текућа година	Претходна година
1	2	3	4	5	6
	<b>А. ПОСЛОВНИ ПРИХОДИ И РАСХОДИ</b>				
	I. ПОСЛОВНИ (ФУНКЦИОНАЛНИ) ПРИХОДИ (1002 + 1009 + 1014 + 1015)	1001	13	2.325.061	1.701.922
	1. Приходи од премија осигурања и саосигурања (1003 + 1004 - 1005 - 1006 - 1007)	1002		0	
600, део 602	1.1. Обрачуната премија животних осигурања	1003		0	
610, 613	1.2. Обрачуната премија неживотних осигурања	1004		0	
део 512, део 523	1.3. Премија пренета у саосигурање - пасивна	1005		0	
део 512, део 523	1.4. Премија пренета у реосигурање	1006		0	
део 60, део 61	1.5. Повећање резерви за преносне премије и резерви за неистекле ризике осигурања и саосигурања	1007		0	
део 60, део 61	1.6. Смањење резерви за преносне премије и резерви за неистекле ризике осигурања и саосигурања	1008		0	
	2. Приходи од премија реосигурања и ретроцесија (1010 - 1011 - 1012 + 1013)	1009	13	2.325.061	1.701.922
део 602, 614,	2.1. Обрачуната премија реосигурања и ретроцесија	1010	13	7.059.352	5.919.145
део 512, део 523	2.3. Премија пренета ретроцесијом реосигурања и ретроцесија	1011	13	4.801.748	3.994.260
део 60, део 61	2.4. Повећање резерви за преносне премије и резерви за неистекле ризике реосигурања и ретроцесија	1012	13	0	222.963
део 60, део 61	2.5. Смањење резерви за преносне премије и резерви за неистекле ризике реосигурања и ретроцесија	1013	13	67.457	
606, део 609, 650, део 659	3. Приходи од послова непосредно повезаних с пословима осигурања	1014		0	
део 609, 639, 64, део 653, 655, део 659	4. Остали пословни приходи	1015		0	

	II. ПОСЛОВНИ (ФУНКЦИОНАЛНИ) РАСХОДИ (1017 + 1026 + 1034 - 1035 - 1044 + 1045 -	1016	14	<b>1.393.021</b>	<b>924.862</b>
	1. Расходи за дугорочна резервисања и функционалне доприносе (1018 + 1019 + 1020 + 1021 + 1022 + 1023 + 1024 + 1025)	1017	14	2.374	2.054
500	1.1. Математичка резерва животних осигурања - повећање	1018	14	2.030	2.054
506	1.2. Математичка резерва неживотних осигурања	1019		0	
502	1.3. Допринос за превентиву	1020		0	
503	1.4. Доприноси прописани посебним законима	1021		0	
504	1.5. Допринос Гарантном фонду	1022		0	
505	1.6. Резервисања за изравнање ризика	1023	14	344	0
507	1.7. Резервисања за осигурања код којих су осигураници прихватили да учествују и инвестиционом ризику, резервисања за бонусе и попусте и повећања других	1024		0	
509	1.8. Остали расходи за дугорочна резервисања и функционалне доприносе	1025		0	
	2. Расходи накнада штета и уговорених износа (1027 + 1028 + 1029 + 1030 + 1031 -	1026	14.1	1.474.105	521.122
510	2.1. Ликвидиране штете и уговорени износи животних осигурања	1027		0	
520	2.2. Ликвидиране штете неживотних осигурања	1028		0	
део 513, део 524	2.3. Ликвидиране штете - удели у штетама саосигураваача	1029		0	
део 513, део 524	2.4. Ликвидиране штете - удели у штетама реосигурања и ретроцесија	1030	14.1	3.053.624	1.146.834
део 53, део 54, део 55	2.5. Расходи извиђаја, процене, ликвидације и исплате накнада штета и уговорених износа	1031	14.1	16.578	16.797
део 603, 620, 621	2.6. Приходи од учешћа саосигурања у накнадама	1032		0	
део 603, 622, 623, 624, 625	2.7. Приходи од учешћа реосигурања и ретроцесија у накнади штета	1033	14.1	1.596.097	642.509
	3. Резервисане штете - повећање (1036 - 1037 + 1038 - 1039 + 1040 - 1041 + 1042 -	1034	14.2	0	408.825
	3. Резервисане штете - смањење (1036 - 1037 + 1038 - 1039 + 1040 - 1041 + 1042 - 1043) < 0	1035	14.2	51.544	
515	3.1. Резервисане штете животних осигурања - повећање	1036		0	
део 604	3.2. Резервисане штете животних осигурања - смањење	1037	14	1.717	1.900
526	3.3. Резервисане штете неживотних осигурања - повећање	1038		0	
630	3.4. Резервисане штете неживотних осигурања - смањење	1039		0	
516, 527	3.5. Резервисане штете саосигурања, реосигурања и ретроцесија - повећање	1040	14	1.342.234	2.394.471
део 604, 632	3.6. Резервисане штете саосигурања, реосигурања и ретроцесија - смањење	1041	14	1.392.061	1.983.396
део 513	3.7. Повећање резервисаних штета - удела саосигураваача, реосигураваача и ретроцесионара у штетама	1042		0	
635	3.8. Смањење резервисаних штета - удела саосигураваача, односно ретроцесионара у штетама	1043		0	350
607, 652, 654 и део 673	4. Приходи по основу регреса и продаје осигураних оштећених ствари	1044	14	29.159	5.820
517, 529	5. Повећање осталих техничких резерви - нето	1045		0	2.755
део 604, 631, 633, 638	6. Смањење осталих техничких резерви - нето	1046	14	2.755	4.074
518, 528	7. Расходи за бонусе и попусте	1047		0	

део 51, део 52	8. Остали пословни расходи	1048		0	
	III. ДОБИТАК - БРУТО ПОСЛОВНИ РЕЗУЛТАТ (1001 - 1016)	1049		932.040	777.060
	IV. ГУБИТАК - БРУТО ПОСЛОВНИ РЕЗУЛТАТ (1016 - 1001)	1050		0	0
	<b>Б. ПРИХОДИ И РАСХОДИ ПО ОСНОВУ ИНВЕСТИЦИОНЕ АКТИВНОСТИ</b>				
	I. ПРИХОДИ ОД ИНВЕСТИРАЊА СРЕДСТАВА ОСИГУРАЊА (1052 + 1053 + 1057 + 1058 + 1060 + 1060 + 1061)	1051	15.1	64.395	73.281
660, 661, 665, део 672	1. Приходи од зависних и придружених правних лица и од заједничких подухвата	1052		0	
	2. Приходи од улагања у непокретности (1054 + 1055 + 1056)	1053		0	
део 666, део 667	2.1. Приходи од закупнина инвестиционих	1054		0	
део 681	2.2. Приходи од усклађивања вредности инвестиционих некретнина	1055		0	
део 670	2.3. Приходи од продаје непокретности (дезинвестирања)	1056		0	
део 662	3. Приходи од камата	1057	15.1	56.187	50.858
део 683, део 686, део 687	4. Приходи од усклађивања вредности финансијских средстава која се исказују по фер вредности кроз биланс успеха	1058	15.1	1.284	1.768
део 672	5. Добици од продаје хартија од вредности	1059		0	6.038
део 663	6. Позитивне курсне разлике из активности инвестирања	1060	15.1	6.600	1.875
део 671, део 679, део 682, део 686	7. Остали приходи по основу инвестиционе активности	1061	15.1	324	12.742
	II. РАСХОДИ ПО ОСНОВУ ИНВЕСТИРАЊА СРЕДСТАВА ОСИГУРАЊА (1063 + 1064 + 1067)	1062	15.2	3.375	12.874
560, 561, 565, део 572	1. Расходи из односа са зависним и придруженим правним лицима и из заједничких подухвата	1063		0	
	2. Расходи по основу улагања у непокретности (1065 + 1066)	1064		0	
део 581	2.1. Расходи по основу обезвређења инвестиционих некретнина	1065		0	
део 570	2.2. Губици при продаји непокретности (дезинвестирању)	1066		0	
део 583, део 586, део 587	4. Расходи по основу усклађивања вредности финансијских средстава која се исказују по фер вредности кроз биланс	1067	15.2	1.239	6.847
део 572	5. Губици при продаји хартија од вредности	1068		0	
део 563	6. Негативне курсне разлике из активности инвестирања	1069	15.2	2.136	6.027
део 571, део 579, део 582, део 586	7. Остали расходи по основу инвестиционе активности	1070		0	0
	III. ДОБИТАК ИЗ ИНВЕСТИЦИОНЕ АКТИВНОСТИ (1051 - 1062)	1071	15.2	61.020	60.407
	IV. ГУБИТАК ИЗ ИНВЕСТИЦИОНЕ АКТИВНОСТИ (1062 - 1051)	1072		0	
	V. ТРОШКОВИ СПРОВОЂЕЊА ОСИГУРАЊА (1074 + 1079 + 1084 - 1085)	1073	16	548.856	373.300
	1. Т рошкови прибаве (1075 + 1076 - 1077 +	1074	16	987.280	756.929
део 542	1.1. Провизије	1075	16	921.317	697.431
део 53, део 54, део 55	1.2. Остали трошкови прибаве	1076	16	65.963	59.498



274	1.3. Промена разграничених трошкова прибав	1077		0	
274	1.4. Промена разграничених трошкова прибав	1078		0	
	2. Трошкови управе (1080 + 1081 + 1082 +	1079	16	139.744	134.697
530	2.1. Амортизација	1080	16	19.334	10.951
део 54	2.2. Трошкови материјала, енергије, услуга и нематеријални трошкови	1081	16	29.443	27.335
део 55	2.3. Трошкови зарада, накнада зарада и остали лични трошкови	1082	16	77.459	65.799
део 53, део 54, део 55	2.4. Остали трошкови управе	1083	16	13.508	30.612
део 53, део 54, део 55	3. Остали трошкови спровођења осигурања	1084	16	11.160	9.248
605, 651	4. Провизија од реосигурања и ретроцесија	1085	16	589.328	527.574
	I. ПОСЛОВНИ ДОБИТАК - НЕТО ПОСЛОВНИ РЕЗУЛТАТ (1049 + 1071 - 1050 - 1072 - 1073) >	1086		444.204	464.167
	II. ПОСЛОВНИ ГУБИТАК - НЕТО ПОСЛОВНИ РЕЗУЛТАТ (1049 + 1071 - 1050 - 1072 - 1073) <	1087		0	0
део 66	III. ФИНАНСИЈСКИ ПРИХОДИ, ОСИМ ФИНАНСИЈСКИХ ПРИХОДА ПО ОСНОВУ ИНВЕСТИЦИОНЕ АКТИВНОСТИ	1088	17	70.786	43.580
део 56	IV. ФИНАНСИЈСКИ РАСХОДИ, ОСИМ ФИНАНСИЈСКИХ РАСХОДА ПО ОСНОВУ	1089	18	55.319	60.167
део 68	V. ПРИХОДИ ОД УСКЛАЂИВАЊА ВРЕДНОСТИ ПОТРАЖИВАЊА И ДРУГЕ ИМОВИНЕ КОЈА СЛУЖИ ЗА ОБАВЉАЊЕ ДЕЛАТНОСТИ	1090	20	193.310	81.110
део 58	VI. РАСХОДИ ПО ОСНОВУ ОБЕЗВРЕЂЕЊА ПОТРАЖИВАЊА И ДРУГЕ ИМОВИНЕ КОЈА СЛУЖИ ЗА ОБАВЉАЊЕ ДЕЛАТНОСТИ	1091	21	224.607	121.488
део 67	VII. ОСТАЛИ ПРИХОДИ	1092	19	1.513	7.159
део 57	VIII. ОСТАЛИ РАСХОДИ	1093	19	15.595	522
	IX. ДОБИТАК ИЗ РЕДОВНОГ ПОСЛОВАЊА ПРЕ ОПОРЕЗИВАЊА (1086 + 1088 + 1090 + 1092 - 1087 - 1089 - 1091 - 1093) > 0	1094		414.292	413.839
	X. ГУБИТАК ИЗ РЕДОВНОГ ПОСЛОВАЊА ПРЕ ОПОРЕЗИВАЊА (1086 + 1088 + 1090 + 1092 - 1087 - 1089 - 1091 - 1093) < 0	1095		0	
69 - 59	XI. НЕТО ДОБИТАК ПОСЛОВАЊА КОЈЕ СЕ ОБУСТАВЉА, ПОЗИТИВНИ ЕФЕКТИ ПРОМЕНЕ РАЧУНОВОДСТВЕНИХ ПОЛИТИКА И ИСПРАВКИ ГРЕШАКА ИЗ РАНИЈИХ ПЕРИОДА	1096		0	
59 - 69	XII. НЕТО ГУБИТАК ПОСЛОВАЊА КОЈЕ СЕ ОБУСТАВЉА, НЕГАТИВНИ ЕФЕКТИ ПРОМЕНЕ РАЧУНОВОДСТВЕНИХ ПОЛИТИКА И ИСПРАВКИ ГРЕШАКА ИЗ РАНИЈИХ ПЕРИОДА	1097		219	807
	<b>Г. ДОБИТАК ПРЕ ОПОРЕЗИВАЊА (1094 + 1096</b>	1098		414.073	413.032
	<b>Д. ГУБИТАК ПРЕ ОПОРЕЗИВАЊА (1095 + 1097</b>	1099		0	0
	<b>Ђ. ПОРЕЗ НА ДОБИТАК</b>				
721	1. Порез на добитак	1100	22	63.289	31.108
342	2. Добитак по основу креирања одложених пореских средстава и смањења одложених	1101	22	1.016	5.283
352	3. Губитак по основу смањења одложених пореских средстава из претходних година и креирања одложених пореских обавеза	1102	22	117	137
	<b>Е. НЕТО ДОБИТАК (1098 - 1099 - 1100 + 1101 -</b>	1103	22	351.683	387.070
	1. Нето добитак који припада мањинским ула	1104			
	2. Нето добитак који припада већинском влас	1105			

<b>Ж. НЕТО ГУБИТАК (1099 - 1098 + 1100 - 1101 + 1102)</b>	1106		0	0
1. Нето губитак који се приписује мањинским улагачима	1107		0	0
2. Нето губитак који се приписује већинском в	1108		0	0
<b>3. ЗАРАДА ПО АКЦИЈИ</b>				
1. Основна зарада по акцији (у динарима без	1109		0	0
2. Умањена (разводњена) зарада по акцији (у динарима без пара)	1110		0	0

Лице одговорно за састављање биланса

*Bojan Zeljko*

Законски заступник

*Mirko Zepić*



Назив: Друштво за реосигурање Дунав Ре а.д.о. Београд

Седиште: Кнез Михаилова б/2 Београд

Матични број: 07046901

Врста осигурања: 6520 Реосигурање



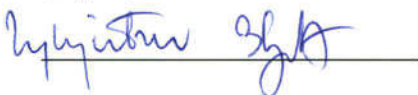
ИЗВЕШТАЈ О ОСТАЛОМ РЕЗУЛТАТУ  
у периоду од 01.01. до 31.12.2021. године

(у хиљадама динара)

Група рачуна, позиција	Позиција	Ознака за АОП	Попом ена Беој	Износ	
				Текућа година	Претходна година
1	2	3	4	5	6
	<b>А. НЕТО РЕЗУЛТАТ ИЗ ПОСЛОВАЊА</b>				
	I. НЕТО ДОБИТАК (АОП 1103)	2001		351.683	387.070
	II. НЕТО ГУБИТАК (АОП 1106)	2002			
	<b>Б. ОСТАЛИ СВЕОБУХВАТНИ ДОБИТАК ИЛИ ГУБИТАК</b>				
	I. СТАВКЕ КОЈЕ НЕЋЕ БИТИ РЕКЛАСИФИКОВАНЕ У БИЛАНСУ				
320	1. Повећање ревалоризационих резерви по основу нематеријалне имовине, некретнина, постројења и	2003			
320	2. Смањење ревалоризационих резерви по основу нематеријалне имовине, некретнина, постројења и	2004			
321	3. Актуарски добици по основу планова дефинисаних примања	2005			
331	4. Актуарски губици по основу планова дефинисаних примања	2006			
322	5. Добици по основу улагања у власничке инструменте капитала	2007			
332	6. Губици по основу улагања у власничке инструменте капитала	2008			
323	7. Добици по основу удела у осталом свеобухватном резултату придружених друштава	2009			
333	8. Губици по основу удела у осталом свеобухватном резултату придружених друштава	2010			
	II. СТАВКЕ КОЈЕ НАКНАДНО МОГУ БИТИ РЕКЛАСИФИКОВАНЕ У БИЛАНСУ УСПЕХА У БУДУЋИМ ПЕРИОДИМА				
324	1. Добици по основу прерачуна финансијских извештаја иностраног	2011			
334	2. Губици по основу прерачуна финансијских извештаја иностраног	2012			
325	3. Добици од инструмената заштите нето улагања у инострано пословање	2013			
335	4. Губици од инструмената заштите нето улагања у инострано пословање	2014			
326	5. Добици по основу инструмената заштите ризика (хеџинга) новчаног	2015			
336	6. Губици по основу инструмената заштите ризика (хеџинга) новчаног	2016			

327	7. Добици по основу хартија од вредности расположивих за продају	2017		7.011	0
337	8. Губици по основу хартија од вредности расположивих за продају	2018			6.600
	III. ОСТАЛЕ КОМПОНЕНТЕ ОСТАЛОГ РЕЗУЛТАТА				
329	1. Остали нереализовани добаци	2019			
339	2. Остали нереализовани губици	2020			
	IV. ОСТАЛИ БРУТО СВЕОБУХВАТНИ ДОБИТАК (2003 + 2005 + 2007 + 2009+2011 +2013+2015+2017+2019)	2021		7.011	0
	V. ОСТАЛИ БРУТО СВЕОБУХВАТНИ ГУБИТАК (2004 + 2006 + 2008 + 2010 + 2012 + 2014 + 2016 + 2018 + 2020)	2022		0	6.600
	VI. ПОРЕЗ НА ОСТАЛИ СВЕОБУХВАТНИ ДОБИТАК ИЛИ ГУБИТАК ПЕРИОДА(ОБРАЧУНСКИ)	2023			
	VII. НЕТО ОСТАЛИ СВЕОБУХВАТНИ ДОБИТАК (2021 - 2022 - 2023) > 0	2024		7.011	0
	VIII. НЕТО ОСТАЛИ СВЕОБУХВАТНИ ГУБИТАК (2021 - 2022 - 2023) < 0	2025		0	6.600
	V. УКУПАН НЕТО СВЕОБУХВАТНИ РЕЗУЛТАТ ПЕРИОДА				
	I. УКУПАН НЕТО СВЕОБУХВАТНИ ДОБИТАК (2001 + 2024 - 2002 - 2025) >	2026		358.694	380.470
	1. Приписан већинским власницима капитала	2027			
	2. Приписан власницима који немају контролу	2028			
	II. УКУПАН НЕТО СВЕОБУХВАТНИ ГУБИТАК (2001 + 2024 - 2002 - 2025) < 0	2029			
	1. Приписан већинским власницима капитала	2030			
	2. Приписан власницима који немају контролу	2031			

Лице одговорно за састављање биланса



Законски заступник


Назив: Друштво за реосигурање Дунав Ре а.д.о. Београд

Седиште: Кнез Михаилова 6/2 Београд

Матични број: 07046901

Врста осигурања: 6520 Реосигурање

ПРИЛОГ 3



## ИЗВЕШТАЈ О ТОКОВИМА ГОТОВИНЕ


у периоду од 01.01. до 31.12.2021

(у хиљадама динара)

Позиција	АОП	Износ	
		Текућа година	Претходна година 31.12.20
1	2	3	4
<b>A. ТОКОВИ ГОТОВИНЕ ИЗ ПОСЛОВНИХ АКТИВНОСТИ</b>			
<b>I. Приливи готовине из пословних активности (од 1 до 5)</b>	<b>3001</b>	<b>6.596.312</b>	<b>5.173.397</b>
1. Премије осигурања и саосигурања и примљени аванси	3002		
2. Премије реосигурања и ретроцесија	3003	5.548.874	4.564.841
3. Приливи од учешћа у накнади штета	3004	1.001.356	519.981
4. Примљене камате из пословних активности	3005		
5. Остали приливи из редовног пословања	3006	46.082	88.575
<b>II. Одливи готовине из пословних активности (од 1 до 9)</b>	<b>3007</b>	<b>6.119.734</b>	<b>4.441.091</b>
1. Накнаде штета и уговорених износа из осигурања, удели у штетама из саосигурања и дати аванси	3008		
2. Накнаде штета и удели у штетама из реосигурања и ретроцесија	3009	2.055.618	959.710
3. Премије саосигурања, реосигурања и ретроцесија	3010	3.813.621	3.246.725
4. Зараде, накнаде зарада и остали лични расходи	3011	126.574	113.032
5. Остали трошкови спровођења осигурања	3012	86.798	81.628
6. Плаћене камате	3013	1	354
7. Порез на добитак	3014	30.993	34.108
8. Плаћања по основу осталих јавних прихода	3015	6.129	5.534
9. Остали одливи готовине из редовног пословања	3016		
<b>III. Нето прилив готовине из пословних активности (I-II)</b>	<b>3017</b>	<b>476.578</b>	<b>732.306</b>
<b>IV. Нето одлив готовине из пословних активности (II-I)</b>	<b>3018</b>	<b>0</b>	<b>0</b>
<b>B. ТОКОВИ ГОТОВИНЕ ИЗ АКТИВНОСТИ ИНВЕСТИРАЊА</b>			
<b>I. Приливи готовине из активности инвестирања (од 1 до 5)</b>	<b>3019</b>	<b>55.971</b>	<b>46.480</b>
1. Продаја акција и удела (нето приливи)	3020		
2. Продаја нематеријалних улагања, некретнина, постројења, опреме и биолошких средстава	3021	2.729	
3. Остали финансијски пласмани – депоновања и улагања (нето приливи)	3022		
4. Примљене камате из активности инвестирања	3023	52.918	33.738
5. Примљене дивиденде и учешћа у резултату	3024	324	12.742
<b>II. Одливи готовине из активности инвестирања (од 1 до 4)</b>	<b>3025</b>	<b>476.009</b>	<b>349.938</b>
1. Куповина акција и удела (нето одливи)	3026		
2. Куповина нематеријалних улагања, некретнина, постројења, опреме и биолошких средстава	3027	1.470	1.760
3. Остали финансијски пласмани – депоновања и улагања (нето одливи)	3028	474.539	348.178

	4. Плаћене камате	3029		
III.	нето прилив готовине из активности инвестирања (I-II)	3030	0	0
IV.	нето одлив готовине из активности инвестирања (II-I)	3031	420.038	303.458
<b>В. ТОКОВИ ГОТОВИНЕ ИЗ АКТИВНОСТИ ФИНАНСИРАЊА</b>				
I.	приливи готовине из активности финансирања (од I по 3)	3032	235.285	125
	1. Увећање основног капитала	3033	235.160	
	2. Дугорочни и краткорочни кредити (нето приливи)	3034	125	125
	3. Остале дугорочне и краткорочне обавезе	3035		
II.	одливи готовине из активности финансирања (од I по 4)	3036	121.872	107.862
	1. Откуп сопствених акција и удела	3037		
	2. дугорочни и краткорочни кредити и остале обавезе (нето одливи)	3038		
	3. Финансијски лизинг	3039		
	4. Исплаћене дивиденде и учешћа у резултату	3040	121.872	107.862
III.	нето прилив готовине из активности финансирања (I-II)	3041	113.413	0
IV.	нето одлив готовине из активности финансирања (II-I)	3042	0	107.737
Г.	СВЕГА ПРИЛИВИ ГОТОВИНЕ (301+319+332)	3043	6.887.568	5.220.002
Д.	СВЕГА ОДЛИВИ ГОТОВИНЕ (307+325+336)	3044	6.717.615	4.898.891
Ђ.	НЕТО ПРИЛИВИ ГОТОВИНЕ (343-344)	3045	169.953	321.111
Е.	НЕТО ОДЛИВИ ГОТОВИНЕ (344-343)	3046	0	0
Ж.	ГОТОВИНА НА ПОЧЕТКУ ОБРАЧУНСКОГ ПЕРИОДА	3047	771.517	454.658
З.	ПОЗИТИВНЕ КУРСНЕ РАЗЛИКЕ ПО ОСНОВУ ПРЕРАЧУНА ГОТОВИНЕ	3048	6.293	508
И.	НЕГАТИВНЕ КУРСНЕ РАЗЛИКЕ ПО ОСНОВУ ПРЕРАЧУНА ГОТОВИНЕ	3049	1.799	4.760
Ј.	ГОТОВИНА НА КРАЈУ ОБРАЧУНСКОГ ПЕРИОДА (345-346+347+348-349)	3050	945.964	771.517
			945.964	771.517

Лице одговорно за  
састављање финансијског извештаја



0  
Законски заступник




Назив: Друштво за реосигурање Дунав Ре а.д.о. Београд  
Седиште: Кнез Михаилова 6/2 Београд  
Матични број: 07046901  
Врста осигурања: 6520 Реосигурање

Извештај о променама на капиталу  
за период од 01.01. до 31.12.2021. године

Редни и број	О П И С	АОП	2		3		4		5		6		7		8		9		10		11		12		13		14		Укупно инд. анс. капитала (група 15)	
			основни капитал (група 30, осм. 305, 306, 307 и 308)	АОП	Остаци капитал (рн 309)	АОП	Неуплаћени уписани капитал (група 31)	АОП	Емисиона премија (рн 305)	АОП	Резерве рн 306 и 307	АОП	рез. резерве и неуплаћени добитак (група 32)	АОП	Нераспоређен и добитак (група 34, осм рн 342)	АОП	Укупно (2+3+4+5+6+7 +8)	Укупно АОП	Укупно АОП	Укупно АОП	Укупно АОП	Укупно АОП	Укупно АОП	Укупно АОП	Укупно АОП	Укупно АОП	Укупно АОП	Укупно АОП		Укупно АОП
1.	Почетно стање или стање на дан 1. јануара претходне године	4001	764.802	4027	3.444	4051	4075	57.996	4099	153.760	4123	26.928	4149	732.900	4177	1.739.830	4211	0	4235	4261	2.590	4285	2.590	4315	1.737.240	4321				
2.	Исправна материјално значејних грешака и промене рекурзивних политика - исправна материјално	4002		4028		4052	4076		4100	4124		4150		4178		0	4212		4236	4262		4286	0	XXX						4322
3.	Значајних грешака и промене рекурзивних политика - исправна материјално	4003		4029		4053	4077		4101	4125		4151		4179		0	4213		4237	4263		4287	0	XXX						4323
4.	Кориговано почетно стање или стање на дан 1. јануара претходне године (реџим бр. 1 4.2.-3.)	4004	764.802	4030	3.444	4054	4078	57.996	4102	153.760	4126	26.928	4152	732.900	4180	1.739.830	4214	0	4238	4264	2.590	4288	2.590	4316	1.737.240	4324				
5.	Емисије акција	4005		XXX		4055	4079		XXX		XXX		XXX	4181		0	XXX		XXX	XXX		XXX	0	XXX						XXX
6.	Повећање ревалоризационих резерви и неурезервираног добитка по основу компоненти основног капитала	XXX		XXX		XXX	XXX		XXX	4127	15.026	XXX		4182		15.026	XXX		XXX	XXX		XXX	0	XXX						XXX
7.	Смањење ревалоризационих резерви	XXX		XXX		XXX	XXX		XXX	4128	23.438	XXX		4183		23.438	XXX		XXX	XXX		XXX	0	XXX						XXX
8.	Неурезервиран гubitак по основу компоненти осталог резултата	XXX		XXX		XXX	XXX		XXX		XXX		XXX						XXX	4265		4289	0	XXX						XXX
9.	Нето добитак периода	4006		4031		XXX	XXX		4103		XXX		4153	387.070	4184	387.070	XXX		XXX	XXX		XXX	0	XXX						XXX
10.	Нето губитак периода	XXX		XXX		XXX	XXX		XXX		XXX		XXX						0	XXX	XXX		4290	0	XXX					XXX
11.	Смањење сопствених акција (смањење капитала повећањем одбитних ставки)	XXX		XXX		XXX	XXX		XXX		XXX		XXX						4239	XXX		4291	0	XXX						XXX
12.	Продај/отуђење сопствених акција (повећање капитала смањењем одбитних ставки)	XXX		XXX		XXX	XXX		XXX		XXX		XXX						4240	XXX		4292	0	XXX						XXX
13.	Пренос с једног на други облик капитала - повећање позиције	4007		4032		4056	4080		4104	4129		4154		4185		0	4216		4241	4266		4293	0	XXX					XXX	
14.	Пренос с једног на други облик капитала - смањење позиције	4008		4033		4057	4081		4105	4130		4155		4186		0	4217		0	4242	4267		4294	0	XXX					XXX
15.	Смањење капитала по основу расподеле дивиденде	XXX		XXX		XXX	XXX		XXX		XXX		4156	113.048	4187	113.048	XXX		XXX	XXX		XXX	0	XXX						XXX
16.	Смањење капитала по основу обавеза према запосленима	XXX		XXX		XXX	XXX		XXX		XXX		4157						XXX	XXX		XXX	0	XXX						XXX

17.	Остала повећана позиција	4009		4034	4058		4082	4106	4131		4158	4189	0 4218	4243	4268	6.965 4295	6.965	XXX	4328
18.	Остала смањена позиција	4010		4035	4059		4083	4107	4132		4159	4190	0 4219	4244	4269	8.777 4296	8.777	XXX	4329
19.	Укупна повећана по рачуница у претходној години (редни бр. 5 + 6 + 8 + 9 + 10 + 11 + 13 + 17)	4011	0 4036		4060	0 4084	0 4108	0 4108	0 4133	15.026 4160	387.070 4191	402.096 4220	0 4245	0 4270	0 4270	6.965 4297	6.965	XXX	4330
20.	Укупна смањена по рачуница у претходној години (редни бр. 7 + 12 + 14 + 15 + 16 + 18)	4012	0 4037		4061	0 4085	0 4109	0 4109	0 4134	23.438 4161	113.048 4192	136.486 4221	0 4246	0 4271	0 4271	8.777 4298	8.777	XXX	4331
21.	Крајње стање или стање на дан 31. децембра претходне године (редни бр. 4 + 19 - 20)	4013	764.802 4038	3.444	4062	0 4086	57.996 4110	57.996 4110	153.760 4135	18.516 4162	1.006.922 4193	2.005.440 4222	0 4247	0 4272	0 4272	778 4299	778	4317	2.004.662 4332
22.	Почетно стање или стање на дан 1. јануара текуће године	4014	764.802 4039	3.444	4063		57.996 4111	57.996 4111	153.760 4136	18.516 4163	1.006.922 4194	2.005.440 4223	0 4248	0 4273	0 4273	778 4300	778	4318	2.004.662 4333
23.	Исправка материјално значајних грешака и промене рачуноводствених политика - Исправка материјално значајних грешака	4015	4040		4064	4088	4112	4112	4137	4164	4195	0 4224	4249	4274	4301	0	XXX	0 4334	
24.	Исправка материјално значајних грешака и промене рачуноводствених политика - Смањење додаци	4016	4041		4065	4089	4113	4113	4138	4165	4196	0 4225	4250	4275	4302	0	XXX	0 4335	
25.	Кориговано почетно стање или стање на дан 1. јануара текуће године (редни бр. 22 + 23 - 24)	4017	764.802 4042	3.444 4066	0 4090	57.996 4114	57.996 4114	57.996 4114	153.760 4139	18.516 4166	1.006.922 4197	2.005.440 4226	0 4251	4276	778 4303	778	4319	2.004.662 4336	
26.	Емисије акција	4018	235.910 XXX	4067	4091	49.372 XXX		49.372 XXX	XXX	XXX	4198	285.282 XXX	XXX	XXX	XXX	0	XXX	285.282 XXX	XXX
27.	Повећање ревалоризационих резерви и реализовани добитци по основу компоненти основних додаци	XXX	XXX	XXX	XXX	XXX	XXX	XXX	4140	23.273 XXX	4199	23.273 XXX	XXX	XXX	XXX	0	XXX	23.273 XXX	XXX
28.	Смањење ревалоризационих резерви	XXX	XXX	XXX	XXX	XXX	XXX	XXX	4141	6.849 XXX	4200	6.849 XXX	XXX	XXX	XXX	0	XXX	6.849 XXX	XXX
29.	Нереализовани губици по основу компоненти осталог резултата	XXX	XXX	XXX	XXX	XXX	XXX	XXX	XXX	XXX	XXX	0 XXX	XXX	4277	4304	0	XXX	0 XXX	XXX
30.	Нето добитак периода	4019	4043	XXX	XXX	XXX	4115	4115	XXX	4167	351.683 4201	351.683 XXX	XXX	XXX	XXX	0	XXX	351.683 XXX	XXX
31.	Нето губитак периода	XXX	XXX	XXX	XXX	XXX	XXX	XXX	XXX	XXX	XXX	0 4227	0 XXX	XXX	XXX	0	XXX	0 4337	XXX
32.	Смањење сопствених акција (смањење капитала повећањем одбитних стави)	XXX	XXX	XXX	XXX	XXX	XXX	XXX	XXX	XXX	XXX	0 XXX	4252	XXX	XXX	0	XXX	0 XXX	XXX
33.	Продаја/отуђење сопствених акција (повећање капитала смањењем одбитних стави)	XXX	XXX	XXX	XXX	XXX	XXX	XXX	XXX	XXX	XXX	0 XXX	4253	XXX	XXX	0	XXX	0 XXX	XXX
34.	Пренос с једног на други облик капитала - повећање позиције	4020	773.300 4044	4068	4092		4116	4116	4142	4168	4502	773.300 4228	4254	4278	4308	0	XXX	773.300 4338	XXX
35.	Пренос с једног на други облик капитала - смањење позиције	4021	4045	4069	4093		4117	4117	153.448 4143	4169	619.852 4203	773.300 4229	0 4255	4279	4309	0	XXX	773.300 4339	XXX
36.	Смањење капитала по основу расподеле дивиденде	XXX	XXX	XXX	XXX	XXX	XXX	XXX	XXX	4170	127.733 4204	127.733 XXX	XXX	XXX	XXX	0	XXX	127.733 XXX	XXX
37.	Смањење капитала по основу обавеза према запосленима	XXX	XXX	XXX	XXX	XXX	XXX	XXX	XXX	4171	4205	0 XXX	XXX	XXX	XXX	0	XXX	0 XXX	XXX





# **ДУНАВ - РЕ А.Д.О., БЕОГРАД**

**Напомене уз финансијске извештаје  
31. децембар 2021.године**

**НАПОМЕНЕ УЗ ФИНАНСИЈСКЕ ИЗВЕШТАЈЕ**  
**31. децембар 2021. године**

**1. ОПШТИ ПОДАЦИ О ДРУШТВУ**

**1.1. Оснивање и делатност**

Акционарско друштво за реосигурање „Дунав Ре“ (у даљем тексту: „Друштво“) регистровано је у Агенцији за привредне регистре под бројем 43206 дана 22. јула 2005. године као акционарско друштво за послове реосигурања.

Друштво је основано 01. јула 1977. године под називом Заједница реосигурања „Дунав Ре“. Дана 1. октобра 1990. године извршена је трансформација у деоничко друштво.

На основу Решења Савезног министарства за финансије о издавању дозволе за рад бр. 4/1-11-004/97 од 15. маја 1997. године Друштво је за обављање послова из наведеног решења регистровано код Привредног суда у Београду под бројем IV-Фи-6153/97 од 20. јуна 1997. године, под матичним бројем 07046901, што је уписано код Републичког завода за статистику Републике Србије Обавештењем о разврставању према класификацији делатности – извод из регистра број: 052-89 од 29. јануара 1998. године.

Шифра делатности је 6520, Порески идентификациони број је 100001327, а матични број је 07046901.

Лице овлашћено за заступање је председник Извршног одбора Зорана Пејчић.

У току 2005. године извршено је усклађивање Статута Друштва са Законом о осигурању „Службени гласник РС“ бр. 70/04), тако да је дошло до промене у регистрацији назива Друштва у „Дунав Ре“ а.д.о.

Друштво је дана 13. маја 2016. године ускладило своје пословање, имовину, капитал, обавезе, органе, организацију и акте са одредбама Закона о осигурању („Службени гласник РС“, бр. 139/2014) и испунило услове за обављање послова реосигурања у складу са тим законом.

Седиште Друштва је у Београду, улица Кнез Михаилова 6.

Друштво се бави преузимањем у реосигурање, односно ретроцесију, ризика домаћих и иностраних осигуравајућих друштава (активни послови) и предајом у ретроцесију домаћим и иностраним осигуравајућим друштвима вишкова ризика преузетих у реосигурање (пасивни послови).

Друштво се бави реосигурањем ризика домаћих и иностраних осигуравајућих друштава, а такође пласира ризике преузете од домаћих и страних цедената код иностраних реосигуравача.

**1.2. Структура капитала**

На дан 31. децембра 2021. године, према евиденцији Централног регистра ХоВ структура капитала Друштва дата је у табели:

Опис	Број акција	Учешће у акцијском капиталу %	Вредност акцијског капитала (хиљаде динара)	Учешће у основном капиталу %
Домаћа правна лица	950.887	98,70	1.721.105	97,02
Страна правна лица	8.230	0,85	14.896	0,84
Домаћа физичка лица	4.340	0,45	7.855	0,44
<b>Акцијски капитал укупно</b>	<b>963.457</b>	<b>100,00</b>	<b>1.743.857</b>	<b>98,30</b>
<b>Друштвени капитал</b>	<b>16.660</b>	<b>-</b>	<b>30.155</b>	<b>1,70</b>
<b>Основни капитал укупно</b>	<b>980.117</b>	<b>-</b>	<b>1.774.012</b>	<b>100,00</b>

Промене на капиталу су детаљније описане у Напомени 8.

Већински акционар Друштва је Компанија „Дунав осигурање“ а.д.о., Београд са учешћем од 88,63% у акцијском, односно 87,12% у основном капиталу.

У укупном капиталу Компаније Дунав осигурање доминира акцијски капитал, акције у власништву правних лица 81,25% укупног капитала, у власништву физичких лица 0,47% и кастоди рачуни 0,23%. На друштвени капитал односи се 18,04% који није исказан у акцијама.

На дан 31. децембар 2021. године у Друштву је било запослено 40 радника.

**НАПОМЕНЕ УЗ ФИНАНСИЈСКЕ ИЗВЕШТАЈЕ**  
**31. децембар 2021. године**

Квалификациона структура запослених на дан 31. децембра 2021. и 31. децембра 2020. године, приказана је у наредној табели:

Степен стручне спреме	Број запослених	
	31.децембар 2021.	31. децембар 2020.
Висока стручна спрема	24	22
Виша стручна спрема	7	7
Средња стручна спрема	9	10
<b>Укупно</b>	<b>40</b>	<b>39</b>
Просечан број запослених	40	39

**2. ОСНОВЕ ЗА САСТАВЉАЊЕ И ПРЕЗЕНТАЦИЈУ ФИНАНСИЈСКИХ ИЗВЕШТАЈА И РАЧУНОВОДСТВЕНИ МЕТОД**

**2.1. Основе за састављање и презентацију финансијских извештаја**

Друштва регистрована за обављање послова осигурања и реосигурања у Републици Србији су у обавези да вођење пословних књига, признавање и процењивање имовине и обавеза, прихода и расхода, састављање, приказивање, достављање и обелодањивање финансијских извештаја врше у складу са Законом о рачуноводству ("Сл. гласник РС", бр. 73/2019), Законом о осигурању (Службени гласник РС, 139/2014), Одлуком о Контном оквиру и садржини рачуна у Контном оквиру за друштва за осигурање (Службени гласник РС, бр. 135/2014 и 102/2015) и осталим релевантним подзаконским актима Народне банке Србије, као и осталом применљивом законском регулативом у Републици Србији.

Друштво, као велико правно лице, обавезно је да примењује Међународне стандарде финансијског извештавања ("МСФИ"), који у смислу наведеног закона, обухватају: Оквир за припремање и приказивање финансијских извештаја ("Оквир"), Међународне рачуноводствене стандарде ("МРС"), Међународне стандарде финансијског извештавања ("МСФИ") и са њима повезана тумачења, издата од Комитета за тумачење рачуноводствених стандарда ("IFRIC"), накнадне измене тих стандарда и са њима повезана тумачења, одобрени од Одбора за међународне рачуноводствене стандарде ("IASB"), чији је превод утврдило и објавило министарство надлежно за послове финансија („Министарство“).

Превод МСФИ који утврђује и објављује Министарство чине основни текстови МРС, односно МСФИ, издати од Одбора за међународне рачуноводствене стандарде, као и тумачења издата од Комитета за тумачење рачуноводствених стандарда у облику у којем су издати и који не укључују основе за закључивање, илуструјуће примере, смернице, коментаре, супротна мишљења, разрађене примере и други допунски објашњавајући материјал који може да се усвоји у вези са стандардима, односно тумачењима, осим ако се изричито не наводи да је саставни део стандарда, односно тумачења.

На ове финансијске извештаје је примењен превод МСФИ утврђен Решењем Министарства финансија и привреде број 401-00-4351/2020-16 од 10. септембра 2020. године. Преведени стандарди утврђени наведеним решењем примењују се од финансијских извештаја који се састављају на дан 31. децембра 2021. године.

Решењем Министарства финансија и привреде број 401-00-4351/2020-16 од 10. септембра 2020. године утврђен је превод Међународних стандарда финансијског извештавања (МСФИ), који чине Концептуални оквир за финансијско извештавање, основни текстови Међународних рачуноводствених стандарда (МРС) основни текстови МСФИ издати од Одбора за међународне рачуноводствене стандарде (International Accounting Standards Board – IASB), као и тумачења рачуноводствених стандарда у облику у којем су издати, односно усвојени и који не укључују основе за закључивање, илуструјуће примере, смернице, коментаре, супротна мишљења, разрађене примере и други допунски објашњавајући материјал који може да се усвоји у вези са стандардима, односно тумачењима, осим ако се изричито не наводи да је он саставни део стандарда, односно тумачења. Преведени МСФИ утврђени наведеним решењем број 401-00-4351/2020-16, почеће да се примењују се од финансијских извештаја који се састављају на дан 31. децембра 2021. године.

**НАПОМЕНЕ УЗ ФИНАНСИЈСКЕ ИЗВЕШТАЈЕ**  
**31. децембар 2021. године**

Друштво је признало средства са правом коришћења и обавезе по закупу које представљају будућа плаћања закупнине. Од признавања по овом стандарду изузети су краткорочни закуп и закуп мале вредности како је Друштво прописало својим интерним актима. Друштво признаје нова средства и обавезе по основу закупа пословног простора за централу Друштва, опрему чија вредност превазилази износ прописан интерним актима и другу опрему који су Друштву неопходни ради вршења своје делатности, повећања ефикасности пословања и обезбеђивања бенефиција запосленима. Исказивање трошка закупнине у билансу успеха је замењено трошком амортизације за средства са правом коришћења и трошком камате за обавезе по закупу. Друштво је применило МСФИ 16 на све уговоре који су ступили на снагу пре 1.1.2021. године и који су идентификовани као закуп и складу са МРС 17 и ИФРИЦ 4 помоћу модификованог ретроспективног приступа.

У погледу иницијалне имплементације МСФИ 16, ефекти иницијалне примене на дан 31.12.2021. године је обелодањен у табели промена над основним средствима у напмени 4.1

С обзиром на напред наведено и на то да поједина законска и подзаконска регулатива прописује рачуноводствене поступке који у појединим случајевима одступају од захтева МСФИ као и то да је Законом о рачуноводству динар утврђен као званична валута извештавања, рачуноводствени прописи Републике Србије могу одступати од захтева МСФИ што може имати утицај на приложене финансијске извештаје. Сходно томе, приложени финансијски извештаји се не могу сматрати финансијским извештајима састављеним у сагласности са МСФИ на начин како је то дефинисано одредбама МРС 1 „Презентација финансијских извештаја“.

Приликом састављања ових финансијских извештаја, Друштво није применило МСФИ и МРС који усвојим одредбама дозвољавају ранију примену нити је применило стандарде чији превод није утврдило и објавило министарство надлежно за послове финансија.

У складу са захтевима МСФИ 4 Уговори о осигурању дозвољава осигуравачима који испуњавају специфичне критеријуме да примењују изузеће примене за прелазни период којим су ослобођени захтева стандарда МСФИ 9 до тренутка примене МСФИ 17 уговори о осигурању. С обзиром да испуњава захтеване специфичне критеријуме Друштво се одлучило за коришћење изузећа примене. У складу са наведеним МСФИ 9 ће бити примењен истовремено са применом МСФИ 17.

Финансијски извештаји су састављени у складу са начелом историјског трошка, осим ако је другачије наведено у рачуноводственим политикама које су дате у даљем тексту.

Друштво је у састављању ових финансијских извештаја примењивало рачуноводствене политике образложене у напмени 3.

У складу са Законом о рачуноводству финансијски извештаји Друштва су исказани у хиљадама динара. Динар представља званичну функционалну и извештајну валуту у Републици Србији.

Ови финансијски извештаји одобрени су од стране руководства Друштва.

**2.2. Упоредни подаци**

Упоредне податке представљају финансијски извештаји Друштва на дан и за годину завршену на дан 31. децембра 2020. године.

**2.3. Начело сталности пословања**

Финансијски извештаји су састављени у складу са концептом наставка пословања, који подразумева да ће Друштво наставити да послује у неограниченом периоду у предвидљивој будућности.

**2.4. Правила процењивања и значајне рачуноводствене процене**

Презентација финансијских извештаја захтева од руководства Друштва коришћење најбољих могућих процена и разумних претпоставки, које имају ефекта на презентоване вредности средстава и обавеза као и обелодањивање потенцијалних потраживања и обавеза на дан састављања финансијских извештаја, као и прихода и расхода у току извештајног периода. Ове процене и претпоставке су засноване на историјским и осталим информацијама расположивим на дан састављања финансијских извештаја. Стварни износи се могу разликовати од процењених. Процене и претпоставке се стално преиспитују. Измене књиговодствених процена признају се у периоду измене уколико се односе само на тај период, или у периоду измене и будућим периодима уколико измена утиче на текући и будуће периоде. У наставку су приказане кључне претпоставке везане за будућност и остали извори процењивања, неизвесности на датум биланса стања које представљају значајан ризик, за материјалне корекције износа позиција биланса стања у финансијској години.

**НАПОМЕНЕ УЗ ФИНАНСИЈСКЕ ИЗВЕШТАЈЕ**  
**31. децембар 2021. године****а) Исправка вредности потраживања**

Друштво врши обрачун исправке вредности потраживања, на основу процењених губитака услед немогућности купаца (комитената) да испуне неопходне обавезе. Процена је заснована на старосној анализи потраживања, историјским описима, кредитним способностима комитената и променама у условима продаје, приликом утврђивања адекватности исправке вредности сумњивих и спорних потраживања. Ово укључује и претпоставке о будућем понашању купаца и резултујућим будућим наплатама. Друштво процењује вредност и наплативост потраживања по уговорима о реосигурању и другим основама у складу са Упутством за процењивање потраживања. Руководство сматра да формирана исправка вредности потраживања адекватно одражава вредност и наплативост потраживања.

**б) Резервисане штете**

Резервисања за штете се односе на резервисања за настале пријављене и резервисања за настале а непријављене штете.

Свака пријављена штета се процењује појединачно од стране Друштва, случај по случај, узимајући у обзир околности везане за штету, доступне информације и историјско искуство о величини сличних штета. Процена резерве штете за сваки случај појединачно се редовно контролише и ажурира када су расположиве нове информације. Резервисања за штете се базирају на информацијама које су тренутно доступне. Међутим, крајње обавезе по штетама могу варирати као резултат накнадних промена расположивих чињеница.

Друштво је према "Правилнику о образовању резервисаних штета" обрачунало резервисане настале непријављене штете. Наведени Правилник усаглашен је са Одлуком о техничким резервама Народне банке Србије („Службени гласник РС“, бр. 42/2015 и 36/2017).

Резервација за настале непријављене штете је формирана применом паушалне методе у свим врстама осигурања (паушална метода дефинисана Одлуком о техничким резервама донетом од стране Народне банке Србије и резерве за настале непријављене штете обрачунавају се на основу података о решеним и резервисаним насталим пријављеним, а нерешеним штетама), осим код осигурања аутоодговорности, где су приликом обрачуна примењене Chain Ladder метода на основу троуглова пријављених штета, Chain Ladder метода на основу троуглова ликвидираних штета и Метода очекиване квоте штета, а усвојени метод за 2021. годину је Chain Ladder метода на основу троуглова ликвидираних штета. Резервисања за настале непријављене штете по својој природи носе велики ниво неизвесности и за потребе процене резервисања неопходно је применити расуђивање актуара али и руководства Друштва. Основне претпоставке коришћене приликом обрачуна резервација за настале непријављене штете се односе на развој штета.

**в) Фер вредност финансијских инструмената**

Фер вредност финансијских инструмената за које не постоји активно тржиште је одређена применом одговарајућих метода процене. Друштво примењује професионални суд приликом избора одговарајућих метода и претпоставки. Код финансијских инструмената који имају мањи обим трговине и чије тржишне цене су самим тим мање транспарентне, утврђивање фер вредности је субјективније, односно захтева већи степен коришћења процене у зависности од ликвидности инструмента, концентрације ризика, несигурности на тржишту, претпоставки везаних за цену и осталих фактора који утичу на конкретан финансијски инструмент.

**НАПОМЕНЕ УЗ ФИНАНСИЈСКЕ ИЗВЕШТАЈЕ**  
**31. децембар 2021. године**

**3. ПРЕГЛЕД ЗНАЧАЈНИХ РАЧУНОВОДСТВЕНИХ ПОЛИТИКА**

Рачуноводствене политике дате у наставку Друштво конзистентно примењује у свим презентираним периодима у овим финансијским извештајима, изузев следећих МСФИ које је Друштво иницијално применило од 01. јануара 2021. године;

**МСФИ 16-Лизинг**

МСФИ 16 Лизинг замењује МРС 17 Лизинг, IFRIC 4 Утврђивање да ли уговор садржи елементе лизинга, SIC 15 Оперативни лизинг-подстицаји, и SIC 27 Процена суштине трансакција која укључује правни облик лизинга. Стандард утврђује принципе за признавање, мерење, презентације и обелодањивања закупа и захтева да закупци признају већину закупа у билансу стања.

Рачуноводство закуподавца се према МСФИ 16 значајно не мења у односу на МРС 17. Закуподавац ће и даље класификовати закупе као оперативне или финансијске лизинге користећи сличне принципе као МРС 17. Дакле МСФИ 16 није имао утицаја на закупнине у којима се Друштво може појавити као закуподавац.

Друштво је усвојило МСФИ 16 користећи *модификовани ретроспективни метод* усвајања са датумом иницијалне примене од 1. јануара 2021. године. Према овој методи стандард се примењује ретроспективно, уз кумулативни ефекат прве примене стандарда признатог са датумом почетка примене. Друштво је изабрало да користи практични прелаз да не преиспитује да ли је уговор лизинг или садржи лизинг на дан 01. јануар 2021. године. Уместо тога Друштво је применило стандард само на уговоре које су и претходно идентификовани као закуп применом МРС 17 и IFRIC 4 на дан почетне примене.

Усклађивања призната приликом усвајања МСФИ 16 на дан 01. јануара 2021. и 31. децембар 2021. године била су следећа:

у хиљадама динара

Ред бр	Опис	Износ
1	Недисконтована обавеза за закуп призната у складу са МСФИ 16 на дан 01.01.2021	50.637
2	Дисконт обрачунат коришћењем инкременталне каматне стопе	4.710
3	Дисконтована обавеза по основу оперативног лизинга на дан 01.01.2021 (1-2)	45.927
4	Повећање обавеза по основу закупа у току године	15.464
5	Дисконт обрачунат коришћењем инкременталне каматне стопе	2.033
6	смањење обавеза по основу закупа у току године	11.301
8	Укупна обавеза по основу лизинга по МСФИ 16 на дан 31.12.2021 3+4-5-6-7	48.057

од чега

у хиљадама динара

текуће обавезе	12.032
дугорочне обавезе по основу закупа	36.025
укупно	48.057

**НАПОМЕНЕ УЗ ФИНАНСИЈСКЕ ИЗВЕШТАЈЕ**  
**31. децембар 2021. године**

Признато право коришћења средстава односи се на следећа средства 01.01.2021

у хиљадама динара

Некретнине	44.702
Постројења и опрема	0
Моторна возила	1.225
укупно	45.927

промена рачуноводствене политике утицала је на следеће ставке у билансу стања на дан 01. јануар 2021. године

у хиљадама динара

Некретнине и постројења - повећање	50.637
Право коришћења средстава - повећање	45.927

Приликом прве примене МСФИ 16 Друштво је користило могућности практичне примене дозвољене стандардом као што су употреба једне дисконтне стопе на читав портфолио закупа са разумно сличним карактеристикама у зависности од периода трајања лизинга, употреба искуства приликом дефинисања периода закупа у ситуацијама када уговор садржи опције за продужење или прекид закупа и сл.

Друштво је на дан прве примене извршило анализу свих уговора који су имали елементе закупа и признало све уговоре који јесу уговори о закупу у складу са МСФИ 16.

Друштво је применило дозвољена изузећа од примене МСФИ 16 на датум почетног признавања за уговоре о закупу мале вредности и за уговоре о закупу са краткорочним роком закупа.

Приликом мерења обавеза за закуп, Друштво примењује инкременталну стопу задуживања. Просечна пондерисана каматна стопа која је коришћена приликом дисконта обавеза за лизинг објеката и моторних возила износи 4,00%.

По основу уговора о лизингу Друштво се појављује као корисник лизинга. Друштво класификује лизинг као финансијски у случају када је уговором регулисано да се у основи сви ризици и користи по основу власништва над предметом лизинга преносе на корисника лизинга. Сви остали уговори о лизингу се класификују као уговори о оперативном лизингу.

Лизинг уговори који се односе на закуп пословног простора углавном представљају оперативни лизинг. Сва плаћања током године по основу оперативног лизинга евидентирана су као трошак у билансу успеха, равномерно праволинијски током периода трајања лизинга.

Средства која се држе по основу уговора о финансијском лизингу се признају као средства Друштва по њиховој фер вредности или, ако је та вредност нижа по садашњој вредности минималних лизинг рата, утврђених на почетку трајања уговор о лизингу. На дан биланса стања обавеза за лизинг је исказана по садашњој вредности минималних лизинг плаћања.

Лизинг рате су подељене на де који се односи на финансијски трошак и део који умањује обавезу по основу финансијског лизинга, тако да се постигне константна каматна стопа на преосталом делу обавезе. Финансијски трошак се исказује директно као расход периода.

Друштво као корисник лизинга на почетку уговора врши процену да ли је у питању уговор о лизингу или садржи лизинг. Уговор о лизингу или уговор који садржи лизинг постоји ако уговор преноси право на контролу употребе препознатљиве имовине током одређеног временског периода у замену за накнаду. У циљу утврђивања да ли уговор садржи право управљања и контроле над препознатљивом имовином Друштво се руководи дефиницијама које су дате у МСФИ 16. На дан почетка трајања лизинга врши се признавање средстава као права коришћења које се састоји од права коришћења односног средства, и обавезе по основу лизинга, која се састоји од обавезе за плаћање лизинга.



**НАПОМЕНЕ УЗ ФИНАНСИЈСКЕ ИЗВЕШТАЈЕ**  
**31. децембар 2021. године**

Друштво одређује рок закупа као период током кога закуп не може бити раскинут укључујући:

- а) период за који се примењује опција за продужење закуп, ако је оправдано и извесно да ће купац искористити ту опцију и
- б) период за који се примењује опција за расход закупа, ако је довољно извесно да купац неће искористити ту опцију.

Конкретно за закуп објекта друштво примењује процењени период трајања лизинга у складу са пословном стратегијом и искуством Друштва док је за аутомобиле примењен уговорени период лизинга.

***Имовина са правом коришћења***

Друштво препознаје имовину са правом коришћења на дан почетка закупа (тј. датум када је одређена имовина доступна за употребу). Имовина са правом коришћења вреднује се по набавној вредности умањеној за акумулирану амортизацију и губитке од умањења вредности и прилагођава се за свако поновно мерење обавеза из закупа. Набавна вредност имовине са правом коришћења укључује износ признатих обавеза закупа, почетно насталих директних трошкова и плаћања закупа извршена на или пре почетног закупа, умањених за примљене подстицаје за закуп. У набавну вредност такође укључују и трошкове демонтаже и уклањања имовине узете на лизинг као и трошкови довођења такве имовине у њено првобитно стање. Имовина са правом коришћења амортизује се пропорционално, током краћег рока трајања закупа или шпроцењеног корисног века имовине.

С обзиром да прописана билансна шема у обрасцу биланса стања не садржи имовину са правом коришћења као посебну ставку, Друштво је исту приказало у оквиру некретнина, постројења и опреме (напомена бр 4.1).

***Обавезе за лизинг***

На дан почетка лизинга, Друштво признаје обавезе за лизинг по садашњој вредности будућих плаћања по основу лизинга са стањем на дан почетка лизинга, коришћењем имплицитне дисконтне стопе која је садржана у лизингу или по инкременталној каматној стопи задуживања. Друштва уколико имплицитну дисконтну стопу садржану у лизингу није могуће утврдити на прихватљиво доступан начин, уврђује инкременталну стопу. Утврђивање се врши комбиновањем података из различитих екстерних извора финансирања прилагођених за конкретне услове и период трајања лизинга и врсте имовине која се узима у лизинг.

Плаћања лизинга укључују фиксна плаћања умањена за сва примања подстицаја за лизинг, променљива плаћања лизинга који зависе од индекса или стопе, и износе за које се очекује да ће бити плаћени као гаранција за преосталу вредност.

Након почетног признавања обавезе за лизинг се амортизују метод ефективне каматне стопе. Поред тога, књиговодствена вредност обавеза за лизинг се поновно мери ако постоји измена, промена рока трајања лизинга, промена плаћања лизинга (нпр. промене у будућим плаћањима које су последица промене индекса или стопе коришћене за утврђивање таквих плаћања лизинга) или промена у процени опције за куповину тог основног средства. Ефекти поновног мерења обавеза за лизинг укључују се у вредност признате имовине са правом коришћења, или се признају у билансу успеха у случају да је имовина са правом коришћења у целости амортизована и сведена на нулу.

**НАПОМЕНЕ УЗ ФИНАНСИЈСКЕ ИЗВЕШТАЈЕ**  
**31. децембар 2021. године**

Обавезе по основу лизинга исказане у складу са МСФИ 16, на дан 31. децембра 2021. приказане су како следи:

	у хиљадама динара	
	садашња вредност	уговорени недоисконтовани новчани токови
Минимална лизинг плаћања	-	-
до 1 године	12.032	13.742
од 1 до 5 година	36.025	38.329

На дан 31.12.2020 године будућа минимална лизинг плаћања по основу уговора о оперативном лизингу за планирани период лизинга у складу са мрс 17:

	уговорени недоисконтовани новчани токови
Минимална лизинг плаћања	-
до 1 године	11.130
од 1 до 5 година	39.507
преко 5 година	50.637

**3.1. Некретнине, постројења и опрема**

Друштво на дан 31. децембар 2021. године као ни у упоредном периоду нема некретнине у свом власништву, али од 01.01.2021. године сагласно одредбама МСФИ 16 у пословним књигама извршено је почетно признавање пословног простора са правом коришћења. Друштво је дана 19.10.2021.године усвојило измене и допуне Рачуноводствене политике у делу који се односи на имовину са правом коришћења сагласно одредбама ИФРС 16-Лизинг.

Опрема се исказује по набавној вредности умањеној за акумулирану исправку вредности и акумулиране евентуалне губитке због умањења вредности.

Накнадни трошкови се укључују у набавну вредност средства или се признају као посебно средство, у зависности од тога шта је применљиво, само када постоји вероватноћа да ће Друштво у будућности имати економску корист од тог средства и ако се његова вредност може поуздано утврдити. Сви други трошкови текућег одржавања терете биланс успеха периода у коме су настали.

Лизинг по МСФИ 16 настаје уговором којим се преноси право коришћења одређене имовине током уговореног временског периода уз плаћање накнаде тј. закупнине. Да би имовина са правом коришћења била призната треба да испуни следеће услове :

- а) корисник имовине има суштинске економске користи од те имовине тј. купац има искључиво право коришћења те имовине,
- б) купац (корисник) има права управљања том имовином током периода трајања закупа

Имовина са правом коришћења почетно се признаје од првог дана трајања закупа по набавној вредности предметне имовине (по методу предметног трошка). Набавна вредност састоји се од :

- Почетне процењене вредности обавезе по основу предметног лизинга;
- Сва плаћања која је извршио купац до датума почетка трајања лизинга (нр авансно плаћање);
- Сви директни трошкови који проистичу из предмета закупа умањени за све попусте од стране куподавца;
- Сви процењени трошкови које би купац имао за враћање имовине у претходно стање у складу са уговором о закупу.

**НАПОМЕНЕ УЗ ФИНАНСИЈСКЕ ИЗВЕШТАЈЕ**  
**31. децембар 2021. године**

Обавеза по основу лизинга почетно се мери по дисконтованој (садашњој) вредности свих будућих плаћања у вези са предметном имовином. Садашња вредност свих будућих плаћања одмерава се према дисконтној стопи. Дисконтна стопа је стопа која је садржана у уговору о закупу. Ако стопа није дефинисана уговором, дисконт се врши помоћу инкременталне стопе на задуживање. Инкрементална стопа представља стопу коју би корисник лизинга платио приликом позајмљивања средстава на период трајања закупа са сличним гаранцијама за куповину имовине која је предмет лизинга. Разлика која се јавља између номиналне вредности обавезе и њене процењене вредности утврђене дисконтовањем представља расход камате.

Почетна вредност обавезу по основу закупа предметне имовине и дисконтну стопу током трајања периода закупа поново се преиспитује ако дође до промене услова из уговора о закупу или ако постоји економско оправдање опције куповине предметне имовине.

Након почетног признавања имовина са правом коришћења признаје се по набавној умањеној за обрачун амортизације и акумулиране губитке по основу обезвређења имовине у складу са одредбама МРС 36- Обезвређење имовине.

Након почетног признавања обавеза по основу лизинга накнадно признавање обавеза врши се повећањем њихове вредности по основу инкременталне камате, а на основу сачињеног плана отплате ануитета (главнице и камате) по основу лизинга и смањењем књиговодствене вредности обавеза по основу извршених плаћања дефинисаних уговором о закупу. Разлика између почетне вредности обавезе и њене садашње вредности утврђене дисконтом стопом представља расход камате.

Модификација обавезе (преиспитивање почетног мерења) по основу лизинга врши се у случају ако дође до промене услова из уговора о закупу или ако постоји економско оправдање опције куповине предметне имовине.

Друштво је извршило амортизацију пословног простора и опреме са правом коришћења сагласно процењеном периоду трајања закупа.

### 3.2. Амортизација

Обрачун амортизације опреме врши се применом пропорционалног метода отписивања са циљем да се средства отпишу током њиховог корисног века трајања. Обрачун амортизације почиње од наредног месеца у односу на месец у којем су некретнине, постројења и опрема расположиви за употребу. У току 2021. године није било промена у стопама амортизације у односу на претходну године. У наставку су примењене стопе:

ОПИС	ПРОЦЕЊЕНИ ВЕК ТРАЈАЊА (године)	АМОРТИЗАЦИОНА СТОПА
<b>1. НЕМАТЕРИЈАЛНА УЛАГАЊА</b>		
1.1. Улагања у развој	5,00	20,00%
1.2. Лиценце	5,00	20,00%
1.3. Софтвер	5,00	20,00%
<b>2. ОПРЕМА</b>		
2.1. Путнички аутомобили	6,45	15,50%
2.2. Мобилни телефони	3,00	33,33%
2.3. Телефонске централе и припадајући уређаји	14,29	7,00%
2.4. Телефонске гарнитуре и припадајући уређаји	10,00	10,00%
2.5. Клима уређаји и остала опрема за вентилацију	6,06	16,50%
2.6. Опрема за одржавање просторија	5,00	20,00%
2.7. Ћилими, теписи, слике и остале ствари за украшавање канцеларијских просторија	8,00	12,50%
2.8. Канцеларијски намештај	10,00	10,00%
2.9. Електронски рачунари, штампачи, копир апарати и остала опрема за обраду података	5,00	20,00%
2.10. Остала (непоменута) опрема	9,09	11,00%
2.11. Ватрогасна опрема – справе, апарати, прибор и остала опрема за противпожарну заштиту	8,00	12,50%

**НАПОМЕНЕ УЗ ФИНАНСИЈСКЕ ИЗВЕШТАЈЕ**  
**31. децембар 2021. године**

**3.3. Умањење вредности нефинансијске имовине**

На сваки датум биланса стања Друштво преиспитује књиговодствене износе своје материјалне имовине да би утврдило постоје ли наговештаји да је дошло до губитака услед умањења вредности наведене имовине. Ако постоје такве назнаке, процењује се надокнадиви износ средства да би се могао утврдити евентуални губитак настао умањењем. Ако није могуће проценити надокнадиви износ појединог средства, Друштво процењује надокнадиви износ јединице која генерише новац, а којој то средство припада. Надокнадива вредност је нето продајна цена или вредност у употреби, зависно од тога која је виша. За потребе процене вредности у употреби, процењени будући новчани токови дисконтују се до садашње вредности применом дисконтне стопе пре опорезивања која одражава садашњу тржишну процену временске вредности новца и ризике специфичне за то средство. Ако је процењен надокнадиви износ средства (или јединице која генерише новац) мањи од књиговодственог износа, онда се књиговодствени износ тога средства (или јединице која генерише новац) умањује до надокнадивог износа. Губици од умањења вредности признају се одмах као расход, осим ако средство није земљиште или зграда која се не користи као инвестициона некретнина која је исказана по ревалоризованом износу, у којем случају се губитак од умањења исказује као смањење вредности настало ревалоризацијом средства.

Код накнадног поништења губитка од умањења вредности, књиговодствени износ средства (јединице која генерише новац) повећава се до ревидираног процењеног надокнадивог износа тога средства, при чему већа књиговодствена вредност не премашује књиговодствену вредност која би била утврђена да у претходним годинама није било признатих губитака на том средству (јединици која генерише новац) услед умањења вредности.

Поништење губитка од умањења вредности одмах се признаје као приход, осим ако се предметно средство не исказује по процењеној вредности, у којем случају се поништење губитка од умањења вредности исказује као повећање услед ревалоризације.

На дан 31. децембра 2021. године и 31. децембра 2020. године, на основу процене руководства Друштва, не постоје индикације да је вредност опреме и нематеријалних улагања обезвређена.

**3.4. Финансијски инструменти**

Друштво класификује своја финансијска средства у следеће категорије: финансијска средства која се исказују по фер вредности кроз биланс успеха, потраживања, финансијска средства расположива за продају и инвестиције које се држе до доспећа. Класификација зависи од сврхе за коју су финансијска средства прибављена. Руководство врши класификацију својих финансијских средстава у моменту иницијалног признавања. Имајући у виду званичне прописане обрасце биланса стања, Друштво је сва своја финансијска средства, приказало у билансу стања у оквиру позиција дугорочни финансијски пласмани, потраживања, финансијски пласмани и готовински еквиваленти и готовина.

Редовна куповина и продаја финансијских средстава се признаје на датум трговања - датум када се Друштво обавезало да ће купити или продати финансијско средство. Финансијска средства се иницијално признају по фер вредности увећаној за трансакционе трошкове за сва финансијска средства која се не исказују по фер вредности чији се ефекти промена у фер вредности исказују у билансу успеха. Зајмови и потраживања и инвестиције која се држе до доспећа се исказују по амортизованој вредности коришћењем методе ефективне каматне стопе.

**а) Финансијска средства расположива за продају**

Финансијска средства расположива за продају су недериватна финансијска средства која су назначена као расположива за продају и нису класификована као потраживања, инвестиције које се држе до доспећа или финансијска средства која се исказују по фер вредности кроз биланс успеха. Финансијска средства расположива за продају су пласмани за које постоји намера држања у неодређеном временском периоду, који могу бити продати због потребе за ликвидношћу или услед промене каматних стопа, девизних курсева или тржишних цена.

Почетно мерење финансијских средстава која су расположива за продају врше се по фер вредности увећаној за трансакционе трошкове који се директно могу приписати њиховој куповини односно стицању. Накнадно мерење финансијских средстава која су расположива за продају се врши по фер вредности. Фер вредност се одређује на активном тржишту (берзи) и представља понуђену цену берзе на дан вредновања финансијског средства или у случају одсуства активног тржишта, на основу најбоље процене Друштва о износу фер вредности наведених улагања коришћењем метода дисконтовања новчаних токова.

**НАПОМЕНЕ УЗ ФИНАНСИЈСКЕ ИЗВЕШТАЈЕ**  
**31. децембар 2021. године**

Добици и губици од усклађивања вредности признају се у корист, односно на терет ревалоризационих резерви у оквиру капитала све до отуђења тих финансијских средстава када се ревалоризационе резерве преносе у биланс успеха. Промена амортизоване вредности ових финансијских средстава се признаје као приход од камата у билансу успеха. Смањење вредности услед постојања објективног доказа умањења вредности, признаје се као добитак или губитак периода.

**б) Финансијска средства која се држе до доспећа**

Улагања у хартије од вредности које се држе до доспећа вреднују се по амортизованој вредности, коришћењем метода ефективне каматне стопе. Амортизована вредност је набавна вредност умањена за отплате главнице, коригована за сваку разлику између набавне вредности и износа доспећа и умањена за отплате главнице и за било који отпис услед обезвређивања или ненаплативости. Ефективна каматна стопа је стопа по којој се дисконтује очекивани ток будућих готовинских плаћања до доспећа.

Приходи настали у периоду држања хартија од вредности у портфолију Друштва се приказују као приходи од камата. Све куповине и продаје хартија од вредности се рачуноводствено евидентирају у моменту трансакције.

**в) Финансијска средства намењена трговању**

Финансијска средства намењена трговању представљају део портфолија финансијских средстава којима Друштво управља и за који постоји доказ да су:

- стечена са циљем продаје и/или поновне куповине у блиској будућности,
- финансијска средства за краткорочно остваривање добити или
- деривати финансијских средстава и деривати финансијских обавеза (осим ако представљају део ефективног хеџинг инструмента).

Финансијска средства намењена трговању се иницијално вреднују по фер вредности. Фер вредности код овог типа финансијских средстава не укључује трансакционе трошкове који се могу директно

приписати куповини/стицању/издавању финансијског средства. Ови трошкови се у целости евидентирају на терет биланса успеха у тренутку куповине/стицања/издавања. Фер вредност финансијског инструмента приликом иницијалног признавања је уобичајена трансакциона цена.

Накнадно мерење финансијских средстава намењених трговању се врши по фер вредности. Фер вредност се одређује на активном тржишту (берзи) и представља понуђену цену берзе на дан вредновања финансијског средства. Промене фер вредности финансијских средстава намењених трговању обухватају се у корист/на терет биланса успеха периода у коме су настале.

**г) Потраживања и пласмани**

Почетно мерење потраживања и пласмана и врши се по набавној вредности увећаној за трансакционе трошкове који се директно могу приписати њиховом издавању). Накнадно вредновање потраживања и пласмана врши се по амортизованој набавној вредности применом ефективне каматне стопе. Ефективна каматна стопа је каматна стопа која дисконтује процењене будуће новчане токове (приливе и одливе) на иницијалну књиговодствену вредност кредита или пласмана (садашњу вредност), за очекивани век трајања кредита или пласмана. Добити и губици услед амортизације се признају у нето износу у корист и/или на терет биланса успеха. Приходи по основу камата и накнада обрачунавају се применом ефективне каматне стопе на амортизовану вредност.

Краткорочна потраживања мере се по вредностима из оригиналне фактуре. Ако се вредност у фактури исказује у страниој валути, врши се прерачунавање по курсу важећем на дан трансакције. Промене девизног курса од датума трансакције до датума наплате потраживања исказују се као курсне разлике у корист прихода или на терет расхода. Потраживања исказана у страниој валути на дан биланса прерачунавају се према важећем курсу, а курсне разлике признају се као приход или расход периода.

*Исправка вредности потраживања*

Уколико постоји вероватноћа да Друштво неће бити у стању да наплати све доспеле износе према уговореним условима, руководство процењује износ исправке вредности којом се потраживања свде на реалну вредност. Друштво процењује вредност и наплативост потраживања, односно одговарајућу појединачну вредност тих потраживања на основу појединачне процене дужника.

**НАПОМЕНЕ УЗ ФИНАНСИЈСКЕ ИЗВЕШТАЈЕ**  
**31. децембар 2021. године**

Друштво ће вршити појединачну исправку вредности потраживања у висини целокупног потраживања по појединачној факури за: потраживања која нису наплаћена у року од 90 дана од дана доспелости и потраживања са сумњивим или спорним правним основом. Појединачна исправка вредности ће се вршити када постоји објективан доказ да је дошло до умањења вредности, односно могуће ненаплативости потраживања.

За потраживања која су настала из основне делатности, а која нису обухваћена појединачном исправком, Друштво ће вршити процену вредности у даљем тексту (општа исправка) на нивоу укупних потраживања једног пословног партнера у даљем тексту (дужник) према следећим критеријумима:

- историје сарадње са дужником;
- доцње у измиривању доспелих обавеза;
- финансијске способности дужника;
- значаја сарадње са дужником за будуће пословање Друштва.

Под историјом сарадње са дужником подразумева се однос наплаћених и фактурисаних доспелих потраживања у последње 3 године које претходе години обрачуна исправке.

Ова потраживања се класификују у следеће категорије:

I. Категорија

- потраживања од дужника који има добру историју у измиривању обавеза;
- потраживања од дужника са којим је сарадња значајна за будуће пословање друштва;
- потраживања од дужника чија је финансијска способност задовољавајућа;
- потраживања од дужника који своје материјално значајне обавезе измирује са доцњом највише до 180 дана.

II. Категорија

- потраживања од дужника чија финансијска способност није задовољавајућа, али се не очекује њено погоршање, осим потраживања од несолвентног и неликвидног дужника
- потраживања од дужника који своје материјално значајне обавезе измирује са доцњом до 360 дана.

III. Категорија

- Потраживања од дужника чија финансијска способност није задовољавајућа,
- потраживања од дужника који своје материјално значајне обавезе измирује са кашњењем од преко 360 дана;

Код одређивања материјално значајних обавеза посматра се природа обавеза, њихова висина и број докумената по којима су обавезе настале.

Општа исправка се врши према следећим правилима за:

- I. Категорију од 0 до 30%;
- II. Категорију од 31% до 70%;
- III. Категорију од 71 до 100%;

Сва ненаплаћена потраживања од једног дужника се класификују у одређену категорију на основу преовлађујућег критеријума.

д) *Готовина и готовински еквиваленти*

Под готовином и готовинским еквивалентима се подразумевају новчана средства у динарима и страном валути, средства на динарским и девизним рачунима код пословних банака.

Готовина и готовински еквиваленти у домаћој валути изражавају се у номиналној вредности у динарима.

Готовина и готовински еквиваленти у страном валути се процењују применом средњег курса Народне банке Србије за односну валуту на дан биланса.

**НАПОМЕНЕ УЗ ФИНАНСИЈСКЕ ИЗВЕШТАЈЕ**  
**31. децембар 2021. године**

Процењивање позиција готовине врши се:

- готовина у домаћој валути се процењује по номиналној вредности,
- готовина у страниј валути се процењује применом средњег курса Народне банке за односну валуту на дан биланса,
- средства на девизним рачунима код пословних банака процењују се по номиналној вредности применом средњег курса Народне банке за односну валуту на дан биланса.

Сва накнадна вредновања позиција готовине и готовинских еквивалената на дан биланса признају се као приходи или расходи у билансу успеха.

**ђ) Финансијске обавезе**

Под финансијским обавезама сматрају се дугорочне обавезе (обавезе према повезаним правним лицима и правним лицима са узајамним учешћем, дугорочни кредити, обавезе по дугорочним хартијама од вредности и остале дугорочне обавезе), краткорочне обавезе из пословања (добављачи и остале обавезе из пословања) и остале краткорочне обавезе.

Краткорочним обавезама сматрају се обавезе које доспевају у року од годину дана од дана чинидбе, односно од дана годишњег биланса.

Финансијска обавеза је свака обавеза која представља уговорну обавезу:

- а) предаја готовине или другог финансијског средства другом лицу или
- б) размена финансијских инструмената са другим правним лицима.

Приликом почетног признавања обавеза Друштво мери финансијску обавезу по њеној набавној вредности која представља поштenu вредност надокнаде која је примљена за њу. Трансакциони трошкови представљају расходе периода у коме су плаћени.

Након почетног признавања Друштво мери све финансијске обавезе по амортизованој вредности, осим обавеза које држи ради трговања и деривата који представљају обавезе које мери по поштеној вредности. Друштво на дан 31. децембар 2021. године и за упоредни период нема обавеза које држи ради трговања и деривата који представљају обавезе које мери по фер вредности.

*Престанак признавања*

Финансијска средства и обавезе се евидентирају у билансу стања Друштва, од момента када је Друштво уговорним одредбама везано за тај инструмент. Финансијска средства престају да се признају када Друштво изгуби контролу над уговорним правима над тим инструментима, што се дешава када су права коришћења инструмената реализована, истекла, напуштена или уступљена.

Финансијска обавеза престаје да се признаје када Друштво испуни обавезу или када је обавеза плаћања предвиђена уговором укинута или истекла.

**3.5. Техничке резерве**

Имајући у виду званичне прописане обрасце биланса стања, Друштво је све своје техничке резерве, приказало у билансу стања у оквиру позиција дугорочна резервисања и пасивна временска разграничења.

Друштво је формирало техничке резерве у складу са Законом о осигурању, Одлуком Народне банке Србије о техничким резервама и следећим правилницима:

- Правилник о формирању и начину обрачуна математичке резерве;
- Правилник о образовању резерви за преносне ремије;
- Правилник о образовању резерви за неистекле ризике;
- Правилник о образовању резерви за бонусе и опусте;
- Правилник о образовању резервисаних штета;
- Правилник о образовању резерви за изравнање ризика.

**НАПОМЕНЕ УЗ ФИНАНСИЈСКЕ ИЗВЕШТАЈЕ**  
**31. децембар 2021. године**

Техничке резерве се формирају по врстама осигурања, а њихово повећање се врши у корист расхода, а смањење, односно укидање врши се у корист прихода периода .

**Математичка резерва**

Математичка резерва Друштва се утврђује на основу Правилника о образовању математичке резерве донетог на основу Одлуке Народне банке Србије о техничким резервама. Обрачун математичке резерве врши цедент по важећим техничким основама које је одобрила Народна банка Србије. У складу са праксом реосигураваача обрачунату математичку резерву са потписом овлашћеног актуара цедент доставља реосигураваачу Пасивна математичка резерва цедента представља активну математичку резерву Друштва. У складу са законском регулативом преносна премија чини саставни део математичке резерве.

Математичка резерва осигурања закључених у инострану валуту обрачунава се посебно за сваку валуту и исказује у тој валути и у динарима, према званичном средњем курсу динара на дан обрачуна ове резерве.

**Преносна премија**

Резерве за преносне премије се утврђују на основу Правилника о образовању резерви за преносне премије донетог на основу Одлуке Народне банке Србије о техничким резервама.

Обрачун резерви за преносне премије врши се превасходно методом *pro rata temporis*. Овом методом се утврђују резерве у случајевима равномерне расподеле ризика током времена, што је и карактеристика постојећег портфеља Друштва. Код уговора о реосигурању код којих се висина покрића мења у току трајања реосигурања, метод *pro rata temporis* примењује се у складу с променом висине покрића у току трајања осигурања. Обрачун преносне премије врши се и случајевима када се висина осигуравајућег покрића линеарно мења у току трајања покрића, применом посебног обрасца. За специфичне случајеве мењања висине покрића током периода осигурања омогућене су и примене других актуарски признатих метода.

Основицу за обрачун ових резерви представља укупна премија реосигурања утврђена уговором о реосигурању.

Преносна премија представља део премије који се односи на наредни обрачунски период. У складу са актима пословне политике, обрачун преносне премије врши се последњег дана текућег обрачунског периода и на дан преноса портфеља.

**Резерве за неистекле ризике**

Резерве за неистекле ризике се утврђују на основу Правилника о образовању резерви за неистекле ризике донетог на основу Одлуке Народне банке Србије о техничким резервама ( „Службени гласник РС“, бр. 42/2015 и 36/2017).

Обрачун резерви за неистекле ризике врши се методом којом се проверава довољност преносне премије за очекиване расходе Друштва у наредном периоду на име очекиваних трошкова и очекиваних износа штета, а по уговорима из текућег периода.

Резерве за неистекле ризике се образују само у случају када се обрачуном утврди да је очекивани износ штета и трошкова у наредном периоду по уговорима из текућег периода виши од износа резерви за преносне премије.

Очекивани износи трошкова се утврђују као збир очекиваних трошкова управе и очекиваних осталих трошкова спровођења. Очекивани трошкови управе и остали трошкови спровођења се процењују на основу учешћа остварених трошкова у меродавној премији у текућем обрачунском периоду и применом истог на преносну премију.

Очекивани износи штета обрачунавају се коришћењем начела актуарске струке и правила струке осигурања, применом релевантних актуарских и статистичких метода. Користи се трогодишњи остварени просек рација штета по врстама осигурања на крају сваке пословне године, као меродавни показатељ очекиваног рација у будућем периоду.



**НАПОМЕНЕ УЗ ФИНАНСИЈСКЕ ИЗВЕШТАЈЕ**  
**31. децембар 2021. године**

Резервисане штете

Резерве за настале пријављене, а нерешене штете утврђују се на основу процене и добијених пријава од стране цедента.

Резерве за настале пријављене, а нерешене штете утврђују се на основу података о резервисаним штетама добијених од стране цедента као и узимањем у обзир свих познатих и релевантних података о свакој појединачној штети, процене и добијених пријава од стране цедента.

Резервација за настале непријављене штете је формирана применом паушалне методе у свим врстама осигурања (паушална метода дефинисана Одлуком о техничким резервама донетом од стране Народне банке Србије и резерве за настале непријављене штете обрачунавају се на основу података о решеним и резервисаним насталим пријављеним, а нерешеним штетама), осим код осигурања аутоодговорности, где су приликом обрачуна примењене Chain Ladder метода на основу троуглова пријављених штета, Chain Ladder метода на основу троуглова ликвидираних штета и Метода очекиване квоте штета, а усвојени метод за 2020. годину је Chain Ladder метода на основу троуглова ликвидираних штета. Chain Ladder метода узима у обзир решене и пријављене штете настале по годинама, с тим да се за почетну 2009. годину узимају решене штете настале у 2009. години и ранијим годинама.

Друштво у свим уговорима о реосигурању домаће аутоодговорности има уговорену Sunset Clause – по којој је рок за пријаву штете од стране цедента 5 година, а након чега реосигуравач више нема обавезу по штетама.

Резерве (резервисања) за изравнање ризика

Правилником о обрачуну резерви за изравнање ризика регулише се поступак и начин резервације за изравнање ризика које се утврђују за реосигурање кредита. Резервација се формира, односно повећава само у случају остварења позитивног нето резултата у овој врсти осигурања.

**3.6. Бенефиције за запослене**

***Краткорочне бенефиције за запослене***

Краткорочне бенефиције за запослене мере се на недисконтној основи и признају као расход када је доступна одговарајућа услуга. Компанија признаје обавезу и трошак за износ за који се очекује да ће бити исплаћен као бонус или као део добити ако Друштво има тренутну законску или изведену обавезу да изврши таква плаћања као резултат прошлих услуга запосленима и ако одговорност се може проценити веродостојно.

***Дефинисани планови доприноса***

У складу са прописима који се примењују у Републици Србији, Друштво је у обавези да плаћа доприносе државним фондовима којима се обезбеђује социјална сигурност запослених. Ове обавезе укључују доприносе за запослене на терет послодавца, у износима обрачунатим по стопама прописаним релевантним законским прописима. Друштво је, такође, обавезно да од бруто плата запослених обустави доприносе и да их, у име запослених, уплати тим фондовима. Доприноси на терет послодавца и доприноси на терет запосленог се књиже на терет расхода периода на који се односе.

***Дефинисани планови бенефиција***

У складу са колективним уговором, Друштво је у обавези да исплати отпремнине при одласку у пензију у висини две просечне зараде у Републици Србији према последњем објављеном податку републичког органа надлежног за послове статистике, или три месечне зараде коју је запослени остварио за месец који претходи месецу у ком се исплаћује отпремнина, односно у висини три просечне зараде исплаћене у Друштву за месец који претходи месецу у ком се исплаћује отпремнина, ако је то за запосленог повољније.

Поред тога, Друштво је у обавези да исплати и јубиларне награде за 10, 20 и 30 година непрекидног рада у Друштву. Јубиларна награда се утврђује на основу износа просечне месечне зараде Друштва, остварене у месецу који претходи месецу исплате, и то у распону од једне до три зараде, зависно од трајања непрекидног рада код послодавца.

**НАПОМЕНЕ УЗ ФИНАНСИЈСКЕ ИЗВЕШТАЈЕ**  
**31. децембар 2021. године**

Друштво је обрачунало и исказало дугорочне обавезе по основу отпремнина и јубиларних награда применом сопственог актуарског обрачуна, у складу са захтевима рачуноводствених стандарда применљивих у Србији. Отпремнине по основу споразумног раскида радног односа евидентирани су на терет биланса успеха текуће године.

Дефинисани планови бенефиција се обрачунавају годишње од стране овлашћеног актуара, коришћењем метода пројектованих јединица кредитирања. Садашња вредност дефинисаних планова бенефиција је одређена дисконтовањем очекиваних будућих исплата.

Актуарски добици или губици проистекли из искуствених корекција и промена у актуарским очекивањима дугорочних обавеза по основу отпремнина признају се у корист или на терет осталог резултата у периоду када настану.

Трошкови стечених права запослених се признају директно до нивоа до кога су накнаде већ искоришћене, или се амортизују по пропорционалној основи током просечног периода у коме ће се накнаде искористити. Дугорочне обавезе по основу утврђених планова бенефиција у билансу стања представљају садашњу вредност очекиваних будућих исплата запосленима и коригованих за трошкове стечених права.

Трошкови и обавезе везане за остале дугорочне бенефиције се утврђују као за утврђене планове бенефиција, осим што се трошкови стечених права признају у периоду када настану.

**3.7. Порези и доприноси**

*а) Порески расход периода*

Текући порез на добитак представља износ који се обрачунава применом прописане пореске стопе од 15% (2020: 15%) на основицу утврђену пореским билансом, коју представља износ добитка пре опорезивања по одбитку ефеката усклађивања прихода и расхода, у складу са пореским прописима Републике Србије, уз умањење за прописане пореске кредите.

Закон о порезу на добитак Републике Србије не предвиђа да се порески губици из текућег периода могу користити као основа за повраћај пореза плаћеног у претходним периодима. Међутим, губици из текућег периода исказани у пореском билансу могу се користити за умањење пореске основице будућих обрачунских периода, али не дуже од пет година. Порески губици настали пре 1. јануара 2010. године могу се преносити на рачун будућих добитака у периоду не дужем од десет година

*б) Одложени порез на добитак*

Одложени порез на добитак се обрачунава коришћењем методе утврђивања обавеза према билансу стања, за привремене разлике проишле из разлике између пореске основе потраживања и обавеза и њихове књиговодствене вредности. Одложене пореске обавезе се признају за све опорезиве привремене разлике. Одложена пореска средства се признају за све одбитне привремене разлике и пореске губитке и кредите, који се могу преносити у наредне фискалне периоде, до степена до којег ће вероватно постојати опорезиви добитак од којег се одложена пореска средства могу искористити. Одложена пореска средства и обавезе се обрачунавају по пореској стопи чија се примена очекује у периоду када ће се средство реализовати, односно обавеза измирити.

*в) Порези и доприноси који не зависе од резултата*

Порези и доприноси који не зависе од резултата укључују порез на имовину, доприносе на терет послодавца по основу примања запослених, као и друге порезе и доприносе у складу са републичким и општинским прописима.

*г) Трансферне цене*

Порески биланс за 2021. годину није предат до дана финансијских извештаја Друштва с обзиром да је рок за предају 30.06.2022. Друштво је обрачунало пореске ефекте на бази Закона о порезу на добит правних лица. Друштво није завршило студију трансферних цена, али руководство сматра да по овом основу неће имати материјално значајне ефекте на 2021. годину јер до сада Друштво није имало, или је имало минималне корекције по основу трансакција са повезаним лицима, које нису утицале на износ опорезиве добити, а у 2021. години није било значајнијих измена у врстама услуга у односу на претходну годину.

**НАПОМЕНЕ УЗ ФИНАНСИЈСКЕ ИЗВЕШТАЈЕ**  
**31. децембар 2021. године**

**3.8. Приходи**

Приходи обухватају приходе од редовних активности Друштва и добитке. Приходи обухватају пословне приходе (приходе од премије реосигурања, приходе по основу учешћа у накнади штета, приходе од регресираних штета, приходе по основу провизије из послова реосигурања, приходе од инвестирања средстава реосигурања, финансијске приходе осим финансијских прихода по основу инвестиционе активности, приходе од усклађивања вредности потраживања и друге имовине која служи за обављање делатности и остале приходе).

На рачунима прихода обухватају се и приходи од укидања и смањења резервисања, приходи од усклађивања вредности остале имовине и други приходи.

*Приходи од премија*

Приходе од премије реосигурања представљају износи фактурисане премије умањени за износ премије који припада наредном обрачунском периоду (преносна премија). Премија се састоји од функционалне односно техничке премије и режијског додатка. Режијски додаток користи се за покриће трошкова спровођења реосигурања.

Приходи су исказани по фактурисаној вредности за период на који се односе.

*Приходи од инвестирања*

Приходе од инвестирања средстава реосигурања чини део финансијских и део осталих прихода. Финансијске приходе који улазе у приходе од инвестирања средстава реосигурања чине: приходи од камата по основу депозита и дужничких хартија од вредности, позитивне курсне разлике из депозита, текућих рачуна и приходи по основу остварене дивиденде. Део осталих прихода који чине приходе од инвестирања су приходи настали од усклађивања вредности финансијских пласмана, дугорочних и краткорочних.

*Финансијски приходи*

Финансијске приходе осим финансијских прихода по основу инвестиционе активности чине: позитивне курсне разлике (реализоване и обрачунске) настале по основу потраживања и обавеза, позитивне курсне разлике из исправке потраживања и приходи настали по основу валутне клаузуле.

Политике везане за мерење и признавање прихода од инвестирања и финансијских прихода и расхода су дате у оквиру релевантних позиција биланса стања.

Приходи од камата дивиденди остварују се по основу улагања, односно давања сопствене имовине на употребу другим правним лицима. Ови приходи признају се:

- Приходи од камата признају се коришћењем метода ефективне каматне стопе;
- Приходи од дивиденди признају се у моменту када се утврде права акционара/деоничара да приме исплату.

*Приходи од усклађивања вредности потраживања и друге имовине*

Приходе од усклађивања вредности потраживања и друге имовине која служи за обављање делатности чине приходи од потраживања која су у претходном обрачунском периоду индиректно отписана на терет расхода периода, а у наредној години су наплаћена и остали приходи од усклађивања вредности имовине.

*Добици*

Добици представљају повећање економских користи и као такви по природи нису различити од прихода. Добици представљају друге ставке које задовољавају дефиницију прихода, али не морају да проистекну из редовних активности.

Добици укључују добитке проистекле из продаје дугорочних средстава, као и нереализоване добитке. Добици се приказују на нето основи, након умањења за одговарајуће расходе.

Сви реализовани и нереализовани добитци по основу промене тржишне вредности финансијских средстава намењених трговању се признају у корист или на терет биланса успеха.

Сви реализовани и нереализовани добитци по основу промене тржишне вредности финансијских средстава расположивих за продају се признају у корист или на терет капитала и исказују се у Извештају о осталом резултату.

**НАПОМЕНЕ УЗ ФИНАНСИЈСКЕ ИЗВЕШТАЈЕ**  
**31. децембар 2021. године**

**3.9. Расходи**

Расходи обухватају трошкове који проистичу из уобичајених активности Друштва и губитке. На рачунима расхода обухватају се пословни расходи и основне делатности, расходи од инвестирања средстава реосигурања, финансијски расходи осим финансијских расхода по основу инвестиционе активности, расходи од усклађивања вредности потраживања и друге имовине која служи за обављање делатности и остали расходи.

*Расходи накнаде штета*

Расходи накнаде штета и уговорених износа осигурања представљају расходе за исплату штета који се утврђују на основу уговора, акта пословне политике, односно општих аката Друштва. Ови расходи укључују и расходе процене штета и друге расходе дефинисане актима друштва.

*Расходи од инвестирања*

Расходе од инвестирања средстава реосигурања чини део финансијских и део осталих расхода. Финансијске расходе који улазе у расходе од инвестирања средстава реосигурања чине негативне курсне разлике из депозита и хартија од вредности. Део осталих расхода који чине расходе од инвестирања средстава реосигурања су расходи настали од усклађивања вредности финансијских пласмана, дугорочних и краткорочних.

*Финансијски расходи*

Финансијске расходе осим финансијских расхода по основу инвестиционе активности чине негативне курсне разлике (реализоване и обрачунске) настале по основу потраживања и обавеза, негативне курсне разлике из исправке потраживања и расходи настали по основу валутне клаузуле.

*Расходи по основу дугорочних резервисања*

Расходи по основу дугорочних резервисања и функционалних доприноса произилазе из повећања: математичке резерве животних осигурања, осим добровољног пензијског осигурања, резервисања за изравнање ризика и резервисања за отпремнине и јубиларне награде.

Расходи за резервисања по основу отпремнина и јубиларних награда произилазе из повећања резервисања за отпремнине и јубиларне награде у односу на претходни обрачунски период.

Политике везане за мерење и признавање расхода функционалних доприноса су дате у оквиру релевантних позиција биланса стања.

*Губици*

Губици представљају смањења економских користи и као такви нису по својој природи различити од других расхода. Губици укључују губитке који су произашли из продаје дугорочних и краткорочних средстава. Расходи, такође, укључују нереализоване губитке по основу курсних разлика.

**3.10. Трошкови пословања и трошкови спровођења реосигурања**

Укупни трошкови пословања у који се односе на трошкове амортизације и резервисања, трошкове материјала, енергије, услуга и нематеријалне трошкове и трошкове зарада, накнада и других личних расхода расподељују се по месту настанка на трошкова спровођења осигурања (трошкове управе, прибаве, остале трошкове спровођења осигурања, расходе извиђаја, процену, ликвидације и исплате штета а затим се распоређују на врсте реосигурања према дефинисаном кључу.

Под трошковима прибаве се подразумевају трошкови настали приликом обављања пословних активности реосигурања са сврхом повећања или одржавања постојећег обима послова и прихода по истим.

Под трошковима извиђаја, процене, ликвидације и исплате штета се подразумевају трошкови настали приликом обављања пословних активности извиђаја, процене, ликвидације и исплате штета.

**НАПОМЕНЕ УЗ ФИНАНСИЈСКЕ ИЗВЕШТАЈЕ**  
**31. децембар 2021. године**

Под трошковима управе се подразумевају сви административни трошкови који се не односе непосредно на закључивање уговора о реосигурању, ликвидацију штета и инвестициону активност Друштва.

Трошкове спровођења осигурања чине трошкови управе, прибаве и остали трошкови спровођења осигурања .

Следећи рачуни класификују се на категорију трошкова како следи:

- Трошкови амортизације у целини се аналитички опредељују на „трошкове управе“;
- Трошкови пореза и доприноса у целини се аналитички опредељују на посебну аналитику „остали трошкови спровођења реосигурања“;
- Доприноси коморама из зарада на терет послодавца и Чланарина Удружењу осигуравајућих организација - у целини се опредељују на „трошкове управе“;
- Накнаде за банкарске услуге аналитички се опредељују у целини на „трошкове прибаве“;
- Трошкови накнада члановима надзорног одбора и комисије за ревизију се не распоређују, тј. аналитички се опредељују у целини на „трошкове управе“.

Место настанка се опредељује на основу стварног трошка који је назначен на рачуноводственој исправи. Уколико није могуће утврдити стварно место трошка, расподела се врши према кључу за расподелу нераспоређених износа.

Кључ за расподелу износа индиректних трошкова у текућем обрачунском периоду у категорије трошкова је број ангажованих на пословима управе, прибаве, извиђаја, процене, ликвидације и исплате штета на крају обрачунског периода. Расподела трошкова извиђаја, процене и ликвидације штета по врстама осигурања врши се по кључу учешће ликвидираних штета за врсту осигурања у односу на укупно ликвидиране штете обрачунског периода.

Трошкови спровођења осигурања се признају у периоду у коме су настали тј. Друштво не врши разграничење трошкова прибаве у сразмери резерве за преносне примеје и укупне премије.

**3.11 Пословне промене у иностраној валути**

Пословне промене настале у иностраној валути (валути која није функционална) су прерачунате у извештајну валуту по званичном средњем курсу НБС који је важио на дан пословне промене.

Средства и обавезе исказане у иностраној валути на дан биланса стања, прерачунати су у извештајну валуту по званичном средњем курсу НБС који је важио на тај дан.

Курсне разлике, настале као резултат прерачунавања, исказују се у корист прихода или на терет расхода.

**4. СТАЛНА ИМОВИНА**

**4.1. Нематеријална улагања, софтвер и остала права и опрема**

У хиљадама динара

	31. децембар. 2021.	31. децембар. 2020.
Нематеријална улагања (лиценце)	464	627
Софтвер и остала права	831	2.561
	<b>1.295</b>	<b>3.188</b>
Опрема	<b>59.087</b>	<b>15.313</b>

**НАПОМЕНЕ УЗ ФИНАНСИЈСКЕ ИЗВЕШТАЈЕ**  
**31. децембар 2021. године**

Кретање на рачунима опреме и нематеријалних улагања, дата су у следећој табели:

Опис	Опрема	Објекти и опрема по МСФИ 16	Укупна опрема	Лиценце	Софтвер	Укупно
<b>Набавна вредност</b>						
<b>Стање - 1. јануар 2020</b>	<b>45.403</b>	<b>0</b>	<b>45.403</b>	<b>12.761</b>	<b>51.051</b>	<b>109.215</b>
Набавка током периода	2.150		2.150	0		2.150
Расходовање	(10.637)		(10.637)	(1.621)		(12.258)
Остала повећања						
Остала смањења						
<b>Стање - 31. децембар 2020</b>	<b>36.916</b>	<b>0</b>	<b>36.916</b>	<b>11.140</b>	<b>51.051</b>	<b>99.107</b>
Набавка током периода	1.086		1.086	0	831	1.917
Расходовање	(366)		(366)	0		(366)
Остала повећања		62.910	62.910			62.910
Продаја	(5.527)	(1.225)	(6.752)			(6.752)
<b>Стање 31. децембар 2021</b>	<b>32.109</b>	<b>61.685</b>	<b>93.794</b>	<b>11.140</b>	<b>51.882</b>	<b>156.816</b>
<b>Исправка вредности</b>						
<b>Стање 1. јануар 2020</b>	<b>27.835</b>	<b>0</b>	<b>27.835</b>	<b>10.712</b>	<b>43.367</b>	<b>81.914</b>
Амортизација периода	4.405	0	4.405	1.423	5.123	10.951
Расходована отписана вредност	(10.637)	0	(10.637)	(1.622)		(12.259)
<b>Стање - 31. децембар 2020</b>	<b>21.603</b>	<b>0</b>	<b>21.603</b>	<b>10.513</b>	<b>48.490</b>	<b>80.606</b>
Амортизација периода	4.202	12.407	16.609	163	2.561	19.333
Расходовање	(366)		(366)			(366)
Продаја	(2.856)	(283)	(3.139)	0		(3.139)
<b>Стање 31. децембар 2021</b>	<b>22.583</b>	<b>12.124</b>	<b>34.707</b>	<b>10.676</b>	<b>51.051</b>	<b>96.434</b>
<b>Садашња вредност</b>						
<b>31. децембар 2020</b>	<b>15.313</b>	<b>0</b>	<b>15.313</b>	<b>627</b>	<b>2.561</b>	<b>18.501</b>
<b>Стање 31. децембар 2021</b>	<b>9.526</b>	<b>49.561</b>	<b>59.087</b>	<b>464</b>	<b>831</b>	<b>60.382</b>

Укупна садашња вредност опреме у власништу Друштва електронски рачунари, канцеларијски намештај и остала опрема намењена обављању делатности) на дан 31.12.2021. године износи 9.526 хиљада динара. У извештајном периоду набављено је опреме у вредности 1.086 хиљада динара. Извршена је продаја путничког аутомобила укупне набавне вредности 5.527 хиљада динара, укупне исправке вредности 2.856 хиљада динара. Аутомобил је продат по вредности од 2.729 хиљада динара. По основу ове трансакције остварен је рачуноводствени добитак од 58 хиљада динара. На крају године по усвојеном извештају Централне пописне комисије извршено је расходовање дотрајале опреме набавне вредности 366 хиљада динара и исправке вредности 366 хиљада динара.

**НАПОМЕНЕ УЗ ФИНАНСИЈСКЕ ИЗВЕШТАЈЕ**  
**31. децембар 2021. године**

01.01.2021. године сагласно МСФИ 16 извршено је прво вредновање имовине са правом коришћења и то:

- пословног простора са правом коришћења укупне набавне вредности 44.702 хиљаде динара. Амортизација пословног простора са правом коришћења у периоду јануар-децембар 2021 године износи 8.940 хиљада динара;
- 2 путничка аутомобила са правом коришћења укупне набавне вредности 1.225 хиљада динара. 17.03.2021. године прекидом уговора о закупу ова имовина престала је да се признаје у пословним књигама Дунав Ре. Сагласно томе искњижена је, али је претходно обрачуната амортизација у износу од 283 хиљаде динара;
- 17.03.2021. на основу нових уговора о закупу извршено је признавање 4 путничка аутомобила укупне набавне вредности 16.983 хиљаде динара. До 31.12.2021. године укупна амортизација ових средстава износи 3.184 хиљада динара.

Укупна амортизација имовине са правом коришћења на дан 31.12.2021.године износи 8.960 хиљада динара, док је амортизација опреме са правом коришћења 3.467 хиљада динара.

У извештајном периоду није било нових набавки лиценци, а извршена је надоградња постојећег информационог система у износу од 831 хиљаде динара и обрачуната је амортизација у износу од 2.561 хиљада динара.

**4.2. Дугорочни финансијски пласмани**
**4.2.1. Инвестиције које се држе до доспећа**

	У хиљадама дин	
	30. децембар 2021.	31. децембар 2020.
Дужничке ХОВ - издавалац Република Србија	74.125	74.435
Депозити код банака	177.365	0
Остале инвестиције које се држе до доспећа	816	852
<b>Стање на дан</b>	<b>252.306</b>	<b>75.287</b>

Преглед дужничких ХОВ - издавалац Република Србија на дан 31. децембра 2021. и 31. децембра 2020. године дат је у следећој табели:

	31. децембар. 2021. године				31. децембар. 2020. године			
	Номинална каматна стопа	Рок доспећа	Номинална вредност у EUR	Износ у хиљадама динара	Номинална каматна стопа	Рок доспећа	Номинална вредност у EUR	Износ у хиљадама динара
Обвезнице Републике Србије	5,85%	16. фебруар 2026. године	204.387,50	24.045	5,85%	16. фебруар 2026. године	204.387,50	24.047
Обвезнице Републике Србије	4,15%	25. јануар 2023. године	-	50.080	4,15%	25. јануар 2023. године	0	50.388
			<b>204.387,50</b>	<b>74.125</b>			<b>204.387,50</b>	<b>74.435</b>

Дана 25.08.2021. године орочено је 1.500.000,00 ЕУР-а код Халк банке. Каматна стопа на орочена средства износи 1,6%, а депозит доспева 25.09.2023. 31.12.2021. године дугорочни депозит износи 177.365 хиљада динара.

**НАПОМЕНЕ УЗ ФИНАНСИЈСКЕ ИЗВЕШТАЈЕ**  
**31. децембар 2021. године**

**5. ОБРТНА ИМОВИНА**

**5.1. Потраживања**

Потраживања	У хиљадама дин	
	31. децембар 2021.	31. децембар 2020.
За премију реосигурања	2.115.898	1.644.861
Од реосигуравача и ретроцесионара	500.360	181.326
За регресе	10.120	524
Остала потраживања	28.084	35.705
<b>Свега бруто вредност потраживања</b>	<b>2.654.462</b>	<b>1.862.416</b>
Исправка вредности потраживања		
За премију реосигурања	(108.618)	(82.413)
Од реосигуравача и ретроцесионара	(86.301)	(77.716)
За регресе	-	-
Остала потраживања	-	-
<b>Свега исправка вредности потраживања</b>	<b>(194.919)</b>	<b>(160.129)</b>
	<b>2.459.543</b>	<b>1.702.287</b>

Раст потраживања по основу премије реосигурања је поседица пораста премије реосигурања и промене рочне структуре у корист недоспелих потраживања. Укупна потраживања расту и због повећања потраживања од учешћа у накнади штета од реосигуравача и ретроцесионара.

**5.2. Финансијски пласмани**

Финансијски пласмани друштва састоје се од:

	У хиљадама динара	
	31. децембар. 2021.	31. децембар. 2020.
Власничке ХоВ расположиве за продају	106.478	83.778
Дужничке хартије од вредности расположиве за продају	468.562	230.254
Краткорочни депозити код банака	2.224.284	2.109.432
Инвестициони фондови расположиви за продају	0	53.057
<b>Стање на дан</b>	<b>2.799.324</b>	<b>2.476.521</b>

**5.2.1. Финансијска средства расположива за продају**

Финансијска средства расположива за продају састоје се од:

	У хиљадама динара	
	31. децембар. 2021.	31. децембар. 2020.
Власничке ХоВ расположиве за продају	106.478	83.778
Дужничке хартије од вредности расположиве за продају	468.562	230.254
Инвестициони фондови расположиви за продају	0	53.057
<b>Стање на дан</b>	<b>575.040</b>	<b>367.089</b>



**НАПОМЕНЕ УЗ ФИНАНСИЈСКЕ ИЗВЕШТАЈЕ**  
**31. децембар 2021. године**

Власничке ХОВ расположиве за продају састоје се од:

Назив правног лица	Седиште правног лица	% учешћа	У хиљадама динара	
			30. децембар 2021.	31. децембар 2020.
<i>Учешћа у капиталу банака и других правних лица</i>				
Комерцијална банка а.д.	Београд	Испод 1%	71.221	51.626
Аеродром Никола Тесла	Београд	Испод 1%	32.353	29.247
		<b>Укупно</b>	<b>103.574</b>	<b>80.873</b>
<i>Учешћа у капиталу осигуравајућих друштава</i>				
Ловћен осигурање а.д.	Подгорица	Испод 1%	677	677
Босна РЕ а.д.	Сарајево	Испод 1%	2.227	2.228
			<b>2.904</b>	<b>2.905</b>
			<b>106.478</b>	<b>83.778</b>

Власничке ХоВ расположиве за продају вреднују се по фер вредности. Промене фер вредности евидентирају се преко капитала, и исказане су у Извештају о осталом резултату.

Дужничке хартије од вредности расположиве за продају састоје се од:

Врста ХОВ	31. децембар. 2021. године				31. децембар. 2020. године			
	Каматна стопа	Рок доспећа	Износ у EUR	Износ у хиљадама динара	Каматна стопа	Рок доспећа	Износ у EUR	Износ у хиљадама динара
Обвезнице РС	1,10%	20.03.2025	1.951.624,89	229.472	1,10%	20.03.2025	1.958.273,64	230.254
Обвезнице РС	2,09%	30.07.2025		239.090				
			<b>1.951.624,89</b>	<b>468.562</b>			<b>1.958.273,64</b>	<b>230.254</b>

22.07.2021. године купљено је 23.826 комада купонских обавезница Републике Србије, номиналне вредности 10.000 динара, односно тржишне вредности 10.488,70 динара по једној обавезници. Обавезнице доспевају 30.07.2025. године. Дисконтна стопа износи 2,09%. купонска камата је 3%, а купони доспевају 30.07. и 30.01..

Инвестициони фондови расположиви за продају састоје се од:

Фонд	30. децембар. 2021. године			31. децембар. 2020. године		
	Број јединица	Цена јединице	Вредност у 000 РСД	Број јединица	Цена јединице	Вредност у 000 РСД
КомБанк Новчани Фонд	-	-	0	37.478	1.416	53.057
			<b>0</b>			<b>53.057</b>

21.12.2021. године извршен је откуп 37.478 инвестиционих јединица од Конбанкинвеста, а наплаћена средства су пласирана у депозите.

**НАПОМЕНЕ УЗ ФИНАНСИЈСКЕ ИЗВЕШТАЈЕ**  
**31. децембар 2021. године**

**5.2.2. Краткорочни депозити код банака**

Краткорочни депозити код пословних банака на дан 31. децембра 2021. године дати су како следи у наставку:

31.12.2021.	Каматна стопа	Рок доспећа	Износ у ЕУР	Износ у 000 дин
Аддико банка	1,40%	04.01.2022	1.000.000	117.582
Српска Банка	1,60%	21.01.2022	500.000	58.792
Поштанска штедионица	1,12%	06.01.2022	2.000.000	235.164
Прокредит банка	1,05%	12.06.2022	1.000.000	117.582
Еуробанк	1,10%	20.07.2022	2.000.000	235.164
Српска Банка	2,55%	06.03.2022		100.000
Поштанска штедионица	2,10%	04.04.2022		100.000
Поштанска штедионица	2,30%	27.12.2022		150.000
Директна банка	1,80%	22.04.2022		100.000
Српска Банка	2,30%	28.12.2022		100.000
ОТП (Војвођанска) банка	2,10%	14.06.2022		150.000
Директна банка	1,80%	29.07.2022		60.000
Уникредит банка	2,10%	29.06.2022		250.000
Халкбанк	2,50%	14.06.2022		100.000
Халкбанк	2,55%	28.12.2022		100.000
Банка Интеза	1,90%	01.04.2022		150.000
Банка Интеза	2,00%	04.05.2022		100.000
Универзал банка у стечају а.д. Београд			971.038	114.177
Универзал банка (исправка вредности) а.д. Београд			-971.038	-114.177
<b>Свега:</b>			<b>6.500.000</b>	<b>2.224.284</b>

Краткорочни депозити код пословних банака на дан 31. децембра 2020. године дати су како следи у наставку:

	Каматна стопа	Рок доспећа	Износ у ЕУР	Износ у 000 дин
Аддико банка.д. Београд	1,45%	04.01.2021	1.000.000	117.580
Аддико банк а.д. Београд	1,60%	28.12.2021	1.000.000	117.581
Српска Банка а.д. Београд	1,60%	21.01.2021	500.000	58.790
Халкбанк а.д. Београд	1,40%	11.02.2021	500.000	58.790
Халкбанк а.д. Београд	1,60%	25.08.2021	1.500.000	176.370
ProCredit банк, а.д. Београд	1,25%	12.06.2021	1.000.000	117.580
Еуробанк а.д. Београд	1,10%	20.07.2021	2.000.000	235.161
НЛБ ЛХБ банка а.д. Београд	1,35%	20.08.2021	1.000.000	117.580
Банка Интеса а.д. Београд	2,31%	09.04.2021	-	100.000
Директна банка а.д. Крагујевац	1,85%	23.04.2021	-	100.000
Војвођанска банка а.д. Нови Сад	2,00%	14.06.2021	-	100.000
Банка Поштанска штедионица а.д. Београд	2,20%	27.12.2021	-	150.000
Credit Agricole банка Србија а.д. Нови Сад	2,20%	07.05.2021	-	100.000
UniCredit банк Србија а.д. Београд	2,12%	30.07.2021	-	60.000
Сбербанк Србија а.д. Београд	2,30%	28.12.2021	-	100.000
Халкбанк а.д. Београд	2,70%	09.03.2021	-	100.000
Халкбанк а.д. Београд	2,40%	28.12.2021	-	100.000
Српска Банка а.д. Београд	2,80%	09.03.2021	-	150.000
Српска Банка а.д. Београд	2,25%	28.12.2021	-	50.000
Универзал банка у стечају а.д. Београд			1.000.000	117.580
			(1.000.000)	(117.580)
<b>Свега:</b>			<b>8.500.000</b>	<b>2.109.432</b>

**НАПОМЕНЕ УЗ ФИНАНСИЈСКЕ ИЗВЕШТАЈЕ**  
**31. децембар 2021. године**

**6. ГОТОВИНА И ГОТОВИНСКИ ЕКВИВАЛЕНТИ**

	У хиљадама динара	
	31. децембар 2021.	31. децембар 2020.
Девизни текући рачуни	470.847	548.886
Динарски текући рачуни	471.733	222.391
Остала новчана средства	3.384	240
<b>Стање на дан</b>	<b>945.964</b>	<b>771.517</b>

**7. АКТИВНА ВРЕМЕНСКА РАЗГРАНИЧЕЊА**

**7.1. Унапред плаћени трошкови и нефактурисани приход**

	У хиљадама динара	
	31. децембар 2021.	31. децембар 2020.
Унапред плаћени трошкови	1.799	2.288
Потраживања за нефактурисани приход	50.911	53.182
<b>Стање на дан</b>	<b>52.710</b>	<b>55.470</b>

Унапред плаћени трошкови се у 2021. години износе 1.799 хиљада динара, највећим делом односе на набавку лиценци компаније Microsoft, у износу од 1.013 хиљада динара.

Потраживања за нефактурисани приход се односе на приходе текућег периода по основу штета који нису фактурисани али су обрачунати. Највеће учешће у нефактурисаним приходима у 2021. години има партнер Guy Carpenter & Company Ltd Лондон у износу од 12.677 хиљада динара (31. децембра 2020. године – 1.906 хиљада динара)

**7.2. Техничке резерве које падају на терет реосигуравача и ретроцесионара**

Укупан износ техничких резерви које падају на терет реосигуравача и ретроцесионара на дан 31. децембар 2021. године је 3.480.129 хиљада динара (31. децембра 2020. године – 4.334.407 хиљада динара). Преглед по врстама резерви, дат је у наставку:

	У хиљадама динара	
	31. децембар 2021.	31. децембар 2020.
Резерве за преносне премије које падају на терет реосигуравача	1.156.625	1.245.334
Резервисане штете које падају на терет реосигуравача	2.304.159	3.071.442
Пасивна математичка резерва	19.345	17.631
<b>Стање на дан</b>	<b>3.480.129</b>	<b>4.334.407</b>

**НАПОМЕНЕ УЗ ФИНАНСИЈСКЕ ИЗВЕШТАЈЕ**  
**31. децембар 2021. године**

**8. КАПИТАЛ**

	У хиљадама динара	
	31. децембар. 2021.	31. децембар. 2020.
Акцијски капитал	1.743.857	729.747
Државни и друштвени капитал	30.155	35.055
Остали капитал	3.446	3.444
Резерве	107.680	211.756
Нереализовани добици	34.940	18.516
Нереализовани губици	(10.191)	(778)
Нераспоређени добитак	611.020	1.006.922
<b>Стање на дан</b>	<b>2.520.907</b>	<b>2.004.662</b>

Чланом 27. Закона о осигурању је прописан лимит за обављање послова реосигурања од ЕУР 3.200.000, а Друштво на дан 31. децембар 2021. године има основни капитал у износу од ЕУР 15.087.431 (31. децембар 2020. године: ЕУР 6.533.104). Друштво се котира на берзи, цена акције на дан 31. децембар 2021. године износи 2.000 динара (31. децембар 2020. године: 1.900 динара) и већа је од номиналне вредности. Номинална вредност акције износи 1.810 динара. Тржишна капитализација Друштва износи ЕУР 16.671.194 ЕУР-а (2020. година: ЕУР 13.102.351 ЕУР-а).

На основу Одлуке Скупштине Друштва СД бр. 10/105, дана 13.05.2021. године код Агенције за привредне регистре регистровано је повећање основног капитала друштва повећањем номиналне вредности обичних и обрачунских акција са 9.000 динара по једној акцији на 18.100 динара по једној акцији. Основни капитал је повећан из резерви и нераспоређене добити Друштва из ранијих година.

Дана 02.09.2021. године у ЦРХОВ је извршена промена броја акција, док је вредност укупног капитала остала иста. 81.083 акција укупне номиналне вредности 18.100 динара по једној акцији замењено је са 810.830 акција номиналне вредности 1.810 динара по једној акцији. Такође, замењено је 3.895 комада обрачунских акција номиналне вредности 18.100,00 динара са 38.950 комада обрачунских акција номиналне вредности 1.810,00 динара.

У циљу реализације пројекта преноса друштвеног капитала, на основу Измена и допуна Закона о осигурању, Скупштина Друштва је 15. новембра 2021. године донела одлуке о издавању акција ради преноса друштвеног капитала на Републику Србију, Акционарски фонд и запослене. Агенција за привредне регистре усвојила је регистрациону пријаву Дунав Ре и 13.12.2021. године регистровала промену удела чланова. Уписан је и регистрован новчани капитал и то:

- Република Србија 84.436.500 динара или 46.650 акција номиналне вредности 1.810 динара по акцији;
- Акцијски Фонд 6.030.920 динара или 3.332 акције номиналне вредности 1.810 динара по једној акцији.

23. новембра 2021. године Скупштина Друштва је донела одлуку о издавању обичних акција VIII емисије ради повећања основног капитала. Одлуком је издато 102.645 обичних акција укупне номиналне вредности од 185.787.450,00 динара. Акције је у целини уписао и уплатио квалификовани инвеститор Компанија Дунав осигурање а.д.о. 30.12.2021. године Агенција за привредне регистре извршила је регистрациону пријаву промене члана. Компанија Дунав а.д.о осигурање је за 102.645 акција уплатила укупно 235.159.695,00 динара на име докапитализације Друштва. Разлика између уплаћеног износа и регистрованог капитала представља емисиону премију пошто је тржишна цена акција утврђена проценом виша од номиналне вредности акција. Овом регистрацијом Компанија Дунав осигурање је постала власник 853.905 акција Друштва што представља 88,63% укупног акцијског капитала и 87,12% укупног основног капитала.

**НАПОМЕНЕ УЗ ФИНАНСИЈСКЕ ИЗВЕШТАЈЕ**  
**31. децембар 2021. године**
**8.1. Акционари**

Акционари на дан 31. децембар 2021. године и 31. децембра 2020. године дати су у наставку:

	31. децембар. 2021. године				31. децембар. 2020. године			
	Број акција	Укупан капитал	% учешћа у акцијском капиталу	% учешћа у основном капиталу	Број акција	Укупан капитал	% учешћа у акцијском капиталу	% учешћа у основном капиталу
Дунав осигурање а.д.о. Београд	853.905	1.545.568	88,63	87,12	75.126	676.134	92,65	88,41
Република Србија	46.650	84.437	4,84	4,76	-	-	0,00	0,00
Сава Осигурање а.д.о. Београд	27.310	49.431	2,83	2,79	2.731	24.579	3,37	3,21
Конвест а.д. Нови Сад	9.100	16.471	0,94	0,93	910	8.190	1,12	1,07
Ловћен осигурање Подгорица	6.310	11.421	0,65	0,64	631	5.679	0,78	0,74
Ерсте банк-кастоди	6.290	11.385	0,65	0,64	629	5.661	0,78	0,74
АМС осигурање а.д.о.	3.530	6.389	0,37	0,36	353	3.177	0,44	0,42
Акцијски фонд	3.332	6.031	0,35	0,34	-	-	0,00	0,00
Swiss агроосигурање а.д.о.	1.920	3.475	0,20	0,20	192	1.728	0,24	0,23
Себић Саша	2.140	3.874	0,23	0,22	214	1.926	0,26	0,25
Лукић Никола	690	1.250	0,08	0,07	69	621	0,09	0,08
Хаџини Адире	580	1.050	0,06	0,06	58	522	0,07	0,07
Бркић Миленко	510	923	0,05	0,05	51	459	0,06	0,06
Триглав осигурање а.д.о. Београд	460	833	0,05	0,05	46	414	0,06	0,05
ОТП банка а.д. – кастоди	310	561	0,03	0,03	31	279	0,04	0,04
Перишић Вељко	200	362	0,02	0,02	19	171	0,02	0,02
Перишић Марко	40	72	0,00	0,00	6	54	0,01	0,01
Вранешевић Данко	40	72	0,00	0,00	4	36	0,00	0,00
Дракулић Слободан	40	72	0,00	0,00	4	36	0,00	0,00
Маџура Слободан	30	54	0,00	0,00	3	27	0,00	0,00
Лукић Стефан	30	54	0,00	0,00	3	27	0,00	0,00
Ковач Јарослав	20	36	0,00	0,00	0	0	0,00	0,00
Познановић Раде	-	-	0,00	0,00	1	9	0,00	0,00
Анђелковић Небојша	10	18	0,00	0,00	-	-	0,00	0,00
Адамов Предраг	10	18	0,00	0,00	1	9	0,00	0,00
Миловановић Бобан	-	-	0,00	0,00	1	9	0,00	0,00
<b>Акцијски капитал</b>	<b>963.457</b>	<b>1.743.857</b>	<b>100</b>	<b>98,30</b>	<b>81.083</b>	<b>729.747</b>	<b>100</b>	<b>95,42</b>
<b>Друштвени капитал</b>	<b>16.660</b>	<b>30.155</b>		<b>1,70</b>	<b>3.895</b>	<b>35.055</b>		<b>4,58</b>
<b>УКУПНО ОСНОВНИ КАПИТАЛ</b>	<b>980.117</b>	<b>1.774.012</b>		<b>100</b>	<b>84.978</b>	<b>764.802</b>		<b>100</b>

**НАПОМЕНЕ УЗ ФИНАНСИЈСКЕ ИЗВЕШТАЈЕ**  
**31. децембар 2021. године**

**8.2. Резерве**

	У хиљадама динара	
	31. децембар 2021.	31. децембар 2020.
Емисиона премија	107.368	57.996
Законске, статутарне и друге резерве	312	153.760
<b>Стање на дан</b>	<b>107.680</b>	<b>211.756</b>

Емисиона премија је настала као разлика између цене по којој су акције емитоване и цене по којој су исте плаћене, док се законске, статутарне и друге резерве односе на резерве сигурности формиране у претходним годинама и током 2021. године искоришћене су за повећање основног капитала.

**8.3. Нереализовани добици и губици**

Нереализовани добици и губици односе се на ХОВ које су сагласно рачуноводственој политици класификоване у ХОВ расположиве за продају и њихове промене фер вредности евидентирају се преко биланса стања и исказују се у Извештају о осталом резултату.

**9. РЕЗЕРВИСАЊА И ОБАВЕЗЕ**

**9.1. Дугорочна резервисања**

	У хиљадама динара	
	31. децембар 2021.	31. децембар 2020.
Математичка резерва	23.441	21.414
Резерве за изравнање ризика	1.247	903
Друга дугорочна резервисања	34.775	34.164
<b>Стање на дан</b>	<b>59.463</b>	<b>56.481</b>

Промене на рачунима дугорочних резервисања дата су у наставку:

	Математичка резерва	Резерве за изравнање ризика	Друга дугорочна резервисања	Укупно
<b>Стање - 1. јануар 2020. године</b>	<b>19.438</b>	<b>1.253</b>	<b>26.088</b>	<b>46.779</b>
Повећање током године	1.976	(350)	9.676	11.302
Искоришћено/смањење	-	-	(1.600)	(1.600)
<b>Стање - 31. децембар 2020. године</b>	<b>21.414</b>	<b>903</b>	<b>34.164</b>	<b>56.481</b>
Повећање током године	2.027	344	2.219	4.590
Искоришћено/смањење	-	-	(1.608)	(1.608)
<b>Стање – 30. децембар 2021. године</b>	<b>23.441</b>	<b>1.247</b>	<b>34.775</b>	<b>59.463</b>

*Друга дугорочна резервисања*

Друга дугорочна резервисања укупно износе 34.775 хиљада динара, односе се на резервисања за бенефиције запосленима у складу са МРС 19. (31. децембар 2020. године: 32.764 хиљада динара). Од тога, резервисани износ за отпремнине при одласку у пензију износи 20.551 хиљада динара (31. децембар 2020. године: 18.929 хиљада динара), а за јубиларне награде 14.224 хиљада динара (31. децембар 2020. године: 13.835 хиљада динара). Резервисања за судске спорове износе 0 динара (31. децембар 2020. године: 1.400 хиљада динара).

Обрачун дугорочних резервисања, за јубиларне награде и отпремнине приликом одласка у пензију, израђен је на основу следећег:

- података о запосленима, њиховим годинама старости, радном стажу, висини примања и интерним актима Друштва;

## НАПОМЕНЕ УЗ ФИНАНСИЈСКЕ ИЗВЕШТАЈЕ

31. децембар 2021. године

- података Републичког завода за статистику о зарадама у Републици Србији, Закона о раду и Закона о порезу на доходак грађана;
- прогноза економских кретања датих од стране Владе Републике Србије и Народне банке Србије;
- актуарских претпоставки.

Актуарске претпоставке коришћене у обрачуноу су следеће:

- пројектована стопа раста зарада од 5,5%, а на бази прогноза економских кретања датих од стране Владе РС и НБС;
- дисконтна стопа од 3 %, према пројекцији стопе приноса на постојеће дугорочне хартије од вредности;
- детаљне таблице морталитета за Републику Србију 2010-2012. Републичког завода за статистику (ISBN 978-86-6161-119-3).

## 9.2. Дугорочне обавезе

Остале дугорочне обавезе у износу 36.072 хиљада динара највећим делом од 36.025 хиљада динара резултат су почетног признавања имовине са правом коришћења по ИФРС 16. Обавеза се временски дисконтује у процењем трајању закупа ове имовине. На дан 31.12.2021. године обавеза по основу пословног простора са правом располагања износи 27.882 хиљада динара, а обавеза по основу закупа четири путничка аутомобила износи 8.143 хиљада динара.

## 9.3. Краткорочне обавезе

	У хиљадама динара	
	31.децембар 2021.	31. децембар 2020.
Краткорочне финансијске обавезе	12.177	133
Обавезе по основу штета и уговорених износа	729.940	269.260
Обавезе за порез из резултата	19.436	0
Обавезе за премију, зараде и друге обавезе	1.815.944	1.347.125
<b>Стање на дан</b>	<b>2.577.497</b>	<b>1.616.518</b>

Краткорочне финансијске обавезе највећим делом односе се на део дугорочних обавеза по ИФРС 16 које доспевају до године дана. Обавеза по основу закупа пословног простора која доспева до године дана износи 8.578 хиљада динара, а обавеза по основу закупа аутомобила 3.454 хиљада динара.

Обавезе по основу штета и уговорених износа на дан 31. децембар 2021. године износе 729.940 хиљада динара (31. децембар 2020. године: 269.260 хиљада динара), а односе се на обавезе за штете у земљи 508.814 хиљаде динара (31. децембар 2020. године: 217.272 хиљаде динара), и обавезе за штете у иностранству у износу од 221.126 хиљада динара (31. децембар 2020. године: 51.988 хиљаде динара).

Обавезе за премију, зараде и друге обавезе исказане на дан 31. децембар 2021. године у износу од 1.815.944 хиљада динара (31. децембар 2020. године: 1.347.125 хиљада динара) односе се највећим делом на обавезе за премију реосигурања у иностранству у износу од 1.654.205 хиљада динара што чини 91,09% (31. децембар 2020. године: 1.213.764 хиљада динара, 90,10%), а друге обавезе износе 161.739 хиљада динара или 8,91% (31. децембар 2020. године: 133.361 хиљада динара, 9,90%). Друге обавезе се односе на обавезе за дивиденде у износу од РСД 24 хиљада (31. децембар 2020. године: 44.287 хиљада динара), обавезе за провизије у износу од РСД 38.860 (31. децембар 2020. године: 62.580 хиљада динара) и остале обавезе у износу од РСД 122.879 хиљаде динара највећим делом односе се на обавезе за поврат премије. (31. децембар 2020. године: 26.494 хиљада динара).

## 10. ПАСИВНА ВРЕМЕНСКА РАЗГРАНИЧЕЊА

## 10.1. Резерве за преносне премије

	У хиљадама динара	
	31. децембар 2021.	31. децембар 2020.
Резерве за преносне премије	1.250.095	1.317.551
Резерве за преносне премије које падају на терет саосигураваача, реосигураваача и ретроцесионара	(1.156.625)	(1.245.334)
<b>Преносна премија у самопридржају</b>	<b>93.470</b>	<b>72.217</b>

**НАПОМЕНЕ УЗ ФИНАНСИЈСКЕ ИЗВЕШТАЈЕ**  
**31. децембар 2021. године**

Преносна премија у самопридржају по врстама реосигурања дата је у следећој табели:

Шифра врсте	Врста осигурања	31. децембар 2021.	31. децембар 2020.
01	Осигурање од последица незгоде	698	172
02	Добровољно здравствено осигурање	371	351
03	Осигурање моторних возила	1.478	2.077
04	Осигурање шинских возила	349	158
05	Осигурање ваздухоплова	1.274	1.052
06	Осигурање пловних објеката	-	574
07	Осигурање робе у превозу	3.340	3.235
08	Осигурање имовине од пожара и других опасности	23.650	18.071
09	Остала осигурања имовине	43.671	26.998
10	Осигурање од одговорности због употребе моторних возила	726	12
11	Осиг. од одговорности због употребе ваздухоплова	127	108
12	Осиг. од одговорности због употребе пловних објеката	492	1.107
13	Осигурање од опште одговорности	17.096	17.852
14	Осигурање кредита	43	-
15	Осигурање јемства	-	-
16	Осигурање финансијских губитака	155	450
	<b>Стање на дан</b>	<b>93.470</b>	<b>72.217</b>

**10.2. Друга пасивна временска разграничења**

	У хиљадама динара	
	31. децембар 2021.	31. децембар 2020.
Приходи будућег периода (камате)	18.935	20.876
Остала пасивна временска разграничења	-	-
Нефактурисани расходи	110.750	136.174
Неискоришћени годишњи одмори	4.396	5.354
	<b>134.081</b>	<b>162.404</b>

Нефактурисани расходи исказани на дан 31. децембра 2021. године у износу од 134.081 хиљада динара (31. децембар 2020. године: 162.404 хиљада динара) највећим делом односе се на процењене расходе по основу премије, штета, регресних штета и провизија реосигурања који по својој суштини припадају расходу извештајног периода.

**10.2 Резервисане штете**

	у хиљадама динара	
	31. децембар 2021.	31. децембар 2020.
Резервисане штете	3.469.679	4.286.789
Резервисане штете које падају на терет саосигуравача, реосигуравача и ретроцесионара	(2.304.159)	(3.071.442)
<b>Резервисане штете у самопридржају</b>	<b>1.165.520</b>	<b>1.215.347</b>



**НАПОМЕНЕ УЗ ФИНАНСИЈСКЕ ИЗВЕШТАЈЕ**  
**31. децембар 2021. године**

Структура резервисаних штета у самопридржају на дан 31. децембар 2021. године и 31. децембар 2020. године дата је у следећој табели:

<b>Врста осигурања</b>	<b>31. децембар. 2021.</b>	<b>31. децембар. 2020.</b>
01-Осигурање од последица незгоде	768	310
02- Добровољно здравствено осигурање	474	114
03- Осигурање моторних возила	85.185	90.388
04-Осигурање шинских возила	8.439	2.048
05- Осигурање ваздухоплова	2.632	2.821
06-Осигурање пловних објеката	550	242
07-Осигурање робе у превозу	69.040	73.451
08-Осигурање имовине од пожара и др. Опасности	591.854	617.326
09-Остала осигурања имовине	195.064	169.039
10-Осигурање од одговорности због употребе м.в	149.547	165.763
11-Осигурање од одговорности због употребе ваздухоплова	1.412	148
12-Осигурање од одговорности због употребе пловних објеката	534	564
13-Осигурање од опште одговорности	1.077	34.482
14-Осигурање кредита	564	3.495
15-Осигурање јемства	52.086	48.270
16-Осигурање финансијских губитака	4.122	4.368
18-Осигурање помоћи на путу	22	12
<b>Укупно неживотна осигурања</b>	<b>1.163.370</b>	<b>1.212.841</b>
20- Осигурање живота	578	803
22- Осигурање живота-допунско	1.572	1.703
<b>Укупно животна осигурања</b>	<b>2.150</b>	<b>2.506</b>
<b>Укупно</b>	<b>1.165.520</b>	<b>1.215.347</b>

Структура резервисаних штета (подела Настале пријављене а нерешене штете (РБНС) са резервацијом за трошкове ликвидације и Настале непријављене штете (ИБНР) са резервацијом за трошкове ликвидације) на дан 31. децембра 2021. дата је у следећој табели:

<b>Врста осигурања</b>	<b>У хиљадама динара</b>		
	<b>Настале пријављене а нерешене штете (РБНС)</b>	<b>Настале непријављене штете (ИБНР)</b>	<b>Укупно резервисане штете</b>
01-Осигурање од последица незгоде	1.924	1.036	2.960
02- Добровољно здравствено осигурање	6.024	2.622	8.646
03- Осигурање моторних возила	35.894	49.328	85.222
04-Осигурање шинских возила	132	8.481	8.613
05- Осигурање ваздухоплова	52.756	299.396	352.152
06-Осигурање пловних објеката	311	239	550
07-Осигурање робе у превозу	317.298	33.414	350.712
08-Осигурање имовине од пожара и др. Опасности	1.251.731	278.483	1.530.214
09-Остала осигурања имовине	336.071	179.788	515.859
10-Осигурање од одговорности због употребе м.в	275.908	204.988	480.896
11-Осигурање од одговорности због употребе ваздухоплова	2.322	232	2.554
12-Осигурање од одговорности због употребе пловних објеката	17.105	9.405	26.510
13-Осигурање од опште одговорности	15.355	3.311	18.666
14-Осигурање кредита	702	6.727	7.429
15-Осигурање јемства	47.344	4.797	52.141
16-Осигурање финансијских губитака	3.473	649	4.122
18-Осигурање помоћи на путу	342	526	868
20- Осигурање живота	3.639	-	3.639
22- Осигурање живота-допунско	12.351	5.575	17.926
<b>Укупно</b>	<b>2.380.682</b>	<b>1.088.997</b>	<b>3.469.679</b>

**НАПОМЕНЕ УЗ ФИНАНСИЈСКЕ ИЗВЕШТАЈЕ**  
**31. децембар 2021. године**

Структура резервисаних штета (подела Настале пријављене а нерешене штете (РБНС) са резервацијом за трошкове ликвидације и Настале непријављене штете (ИБНР) са резервацијом за трошкове ликвидације) на дан 31. децембра 2020. дата је у следећој табели:

Врста осигурања	Настале пријављене а нерешене штете непријављене штете		У хиљадама динара
	(РБНС)	(ИБНР)	Укупно резервисане штете
01-Осигурање од последица незгоде	1.417	868	2.285
02- Добровољно здравствено осигурање	182	606	788
03- Осигурање моторних возила	27.957	63.135	91.092
04-Осигурање шинских возила	786	1.767	2.553
05- Осигурање ваздухоплова	82.977	81.283	164.260
06-Осигурање пловних објеката	220	22	242
07-Осигурање робе у превозу	322.537	33.623	356.160
08-Осигурање имовине од пожара и др. Опасности	1.833.734	219.531	2.053.265
09-Остала осигурања имовине	606.972	173.332	780.304
10-Осигурање од одговорности због употребе м.в	278.012	227.949	505.961
11-Осигурање од одговорности због употребе ваздухоплова	971	4.945	5.916
12-Осигурање од одговорности због употребе пловних објеката	17.262	6.597	23.859
13-Осигурање од опште одговорности	185.102	30.828	215.930
14-Осигурање кредита	2.866	5.040	7.906
15-Осигурање јемства	43.882	4.388	48.270
16-Осигурање финансијских губитака	3.931	437	4.368
18-Осигурање помоћи на путу	34	301	335
20- Осигурање живота	4.855	-	4.855
22- Осигурање живота-допунско	12.389	6.051	18.440
<b>Укупно</b>	<b>3.426.086</b>	<b>860.703</b>	<b>4.286.789</b>

Смањење насталих пријављених а нерешених штета у највећој мери је настало на врстама осигурања 08 Осигурање имовине од пожара и других опасности и 09 Остала осигурања имовине услед решавања великих штета из претходног периода.

Структура резервисаних штета према природи резервације:

	31. децембар 2020	31. децембар 2020
Настале пријављене а нерешене штете без трошкова (РБНС)	2.367.867	3.377.269
Настале непријављене штете без трошкова (ИБНР)	1.083.120	848.343
Резерве за трошкове ликвидације штета	18.692	61.177
<b>Укупно резервисане штете</b>	<b>3.469.679</b>	<b>4.286.789</b>

Имајући у виду да подаци о историјском развоју штета представљају основну претпоставку у обрачуну насталих непријављених штета (ИБНР) у наставку су дати подаци о броју и износу решених и резервисаних штета по врстама осигурања и годинама настанка.

Подаци у вези са историјским развојем штете приказани су у табелама које следе:

**НАПОМЕНЕ УЗ ФИНАНСИЈСКЕ ИЗВЕШТАЈЕ**  
**31. децембар 2021. године**
**Преглед решених штета у току 2020. године**  
**по врсти осигурања и према годинама настанка (по броју)**

	Пре 2016	2016	2017	2018	2019	2020	2021	Укупно
У комадима								
Осигурање од последица незгоде	2	0	0	6	4	33	37	82
Добровољно здравствено осигурање	0	0	0	0	0	12	21	33
Осигурање моторних возила	8	1	21	41	778	1.375	1.265	3.489
Осигурање шинских возила	0	0	0	2	1	10	10	23
Осигурање ваздухоплова	0	0	0	0	0	3	0	3
Осигурање пловних објеката	0	0	0	0	1	2	2	5
Осигурање робе у превозу	0	0	0	0	0	19	25	44
Осигурање имовине од пожара и др. опасности	14	1	4	8	34	172	393	626
Остала осигурања имовине	4	1	4	3	55	678	802	1.547
Осигурање од одг. због употребе моторних возила	13	0	1	1	18	75	14	122
Осигурање од одг. због употребе ваздухоплова	0	0	0	1	4	3	0	8
Осигурање од одг. због употребе пловних објеката	0	0	0	0	1	1	0	2
Осигурање од опште одговорности	2	1	3	6	5	24	7	48
Осигурање кредита	0	0	0	1	2	2	14	19
Осигурање јемства	0	0	0	0	0	0	1	1
Осигурање финансијских губитака	0	1	1	0	4	2	3	11
Осигурање трошкова правне заштите	0	0	0	0	0	0	0	0
Осигурање помоћи на путовању	0	0	0	1	0	0	65	66
<b>Укупно неживот</b>	<b>43</b>	<b>5</b>	<b>34</b>	<b>70</b>	<b>907</b>	<b>2.411</b>	<b>2.659</b>	<b>6.129</b>
Осигурање живота	0	0	0	0	0	7	22	29
Рентно осигурање	0	0	0	0	0	0	0	0
Допунско осигурање уз осигурање живота	0	0	3	12	21	194	133	363
<b>Укупно живот</b>	<b>0</b>	<b>0</b>	<b>3</b>	<b>12</b>	<b>21</b>	<b>201</b>	<b>155</b>	<b>392</b>
<b>УКУПНО</b>	<b>43</b>	<b>5</b>	<b>37</b>	<b>82</b>	<b>928</b>	<b>2.612</b>	<b>2.814</b>	<b>6.521</b>

**НАПОМЕНЕ УЗ ФИНАНСИЈСКЕ ИЗВЕШТАЈЕ**  
**31. децембар 2021. године**
**Преглед решених штета у току 2021. године**  
**по врсти осигурања и према годинама настанка (у 000 РСД)**

	Пре 2016	2016	2017	2018	2019	2020	2021	Укупно
У хиљадама РСД								
Осигурање од последица незгоде	134	0	0	174	355	1.126	1.033	2.822
Добровољно здравствено осигурање	0	0	0	0	0	5.166	6.528	11.694
Осигурање моторних возила	632	97	511	547	5.130	31.843	197.123	235.883
Осигурање шинских возила	0	0	0	8.096	31	3.020	803	11.950
Осигурање ваздухоплова	0	0	0	0	0	402.539	0	402.539
Осигурање пловних објеката	0	0	0	0	1.172	758	135	2.065
Осигурање робе у превозу	0	0	66	0	0	7.280	9.417	16.763
Осигурање имовине од пожара и др. опасности	465.521	47	435	5.650	95.574	543.336	414.256	1.524.819
Остала осигурања имовине	-1	7	62	67	6.464	116.726	526.158	649.483
Осигурање од одг. због употребе моторних возила	22.842	0	0	22.343	8.573	1.002	614	55.374
Осигурање од одг. због употребе ваздухоплова	0	0	0	0	0	0	0	0
Осигурање од одг. због употребе пловних објеката	0	0	0	0	1.905	6.897	0	8.802
Осигурање од опште одговорности	573	0	232	563	14.580	1.031	684	17.663
Осигурање кредита	0	0	0	215	2.242	9.138	42.506	54.101
Осигурање јемства	0	0	0	0	0	0	624	624
Осигурање финансијских губитака	0	5	1.606	0	26	716	85	2.438
Осигурање трошкова правне заштите	0	0	0	0	0	0	0	0
Осигурање помоћи на путовању	0	0	0	0	0	0	4.887	4.887
<b>Укупно неживот</b>	<b>489.701</b>	<b>156</b>	<b>2.912</b>	<b>37.655</b>	<b>136.052</b>	<b>1.130.578</b>	<b>1.204.853</b>	<b>3.001.907</b>
Осигурање живота	0	0	0	0	0	3.817	24.648	28.465
Рентно осигурање	0	0	0	0	0	0	0	0
Допунско осигурање уз осигурање живота	20	27	53	690	1.016	7.311	14.135	23.252
<b>Укупно живот</b>	<b>20</b>	<b>27</b>	<b>53</b>	<b>690</b>	<b>1.016</b>	<b>11.128</b>	<b>38.783</b>	<b>51.717</b>
<b>УКУПНО</b>	<b>489.721</b>	<b>183</b>	<b>2.965</b>	<b>38.345</b>	<b>137.068</b>	<b>1.141.706</b>	<b>1.243.636</b>	<b>3.053.624</b>

**НАПОМЕНЕ УЗ ФИНАНСИЈСКЕ ИЗВЕШТАЈЕ**  
**31. децембар 2021. године**

Преглед резервисаних пријављених штета према годинама настанка  
на дан 31. децембар 2021. године (број)

	Пре 2016	2016	2017	2018	2019	2020	2021	Укупно
У комадима								
Осигурање од последица незгоде	5	0	0	1	0	7	4	17
Добровољно здравствено осигурање	0	0	0	0	0	4	6	10
Осигурање моторних возила	13	6	13	54	183	12	29	310
Осигурање шинских возила	0	0	0	1	0	0	5	6
Осигурање ваздухоплова	0	0	1	1	0	0	0	2
Осигурање пловних објеката	0	0	0	0	0	2	4	6
Осигурање робе у превозу	0	1	2	1	1	6	19	30
Осигурање имовине од пожара и др. опасности	18	16	8	14	21	30	76	183
Остала осигурања имовине	17	6	3	6	11	21	110	174
Осигурање од одг. због употребе моторних возила	27	2	1	5	3	3	2	43
Осигурање од одг. због употребе ваздухоплова	0	2	0	0	0	0	1	3
Осигурање од одг. због употребе пловних објеката	0	0	0	0	0	1	0	1
Осигурање од опште одговорности	4	0	3	3	2	8	7	27
Осигурање кредита	0	0	1	1	0	1	1	4
Осигурање јемства	0	0	0	1	0	0	0	1
Осигурање финансијских губитака	0	0	1	0	0	1	5	7
Осигурање трошкова правне заштите	0	0	0	0	0	0	0	0
Осигурање помоћи на путовању	0	0	0	0	0	1	4	5
<b>Укупно неживот</b>	<b>84</b>	<b>33</b>	<b>33</b>	<b>88</b>	<b>221</b>	<b>97</b>	<b>273</b>	<b>829</b>
Осигурање живота	0	0	0	1	0	4	5	10
Рентно осигурање	0	0	0	0	0	0	0	0
Допунско осигурање уз осигурање живота	7	1	0	4	1	6	5	24
<b>Укупно живот</b>	<b>7</b>	<b>1</b>	<b>0</b>	<b>5</b>	<b>1</b>	<b>10</b>	<b>10</b>	<b>34</b>
<b>УКУПНО</b>	<b>91</b>	<b>34</b>	<b>33</b>	<b>93</b>	<b>222</b>	<b>107</b>	<b>283</b>	<b>863</b>

**НАПОМЕНЕ УЗ ФИНАНСИЈСКЕ ИЗВЕШТАЈЕ**  
**31. децембар 2021. године**

Преглед резервисаних пријављених штета према годинама настанка  
на дан 31. децембар 2021. године (у 000 РСД)

	Пре 2016	2016	2017	2018	2019	2020	2021	Укупно
У хиљадама РСД								
Осигурање од последица незгоде	120	0	0	38	0	281	1.475	1.914
Добровољно здравствено осигурање	0	0	0	0	0	262	5.729	5.991
Осигурање моторних возила	2.125	291	235	723	4.140	5.644	22.542	35.700
Осигурање шинских возила	0	0	0	17	0	0	114	131
Осигурање ваздухоплова	0	0	51.958	513	0	0	0	52.471
Осигурање пловних објеката	0	0	0	0	0	147	163	310
Осигурање робе у превозу	0	1.110	253.332	720	44.252	961	15.211	315.586
Осигурање имовине од пожара и др. опасности	34.774	327	7.740	4.934	38.234	521.140	637.823	1.244.972
Остала осигурања имовине	31.959	19	4.193	1.573	108.482	11.362	176.668	334.256
Осигурање од одг. због употребе моторних возила	193.056	54.389	4.115	3.729	5.463	12.888	776	274.416
Осигурање од одг. због употребе ваздухоплова	0	1.039	0	0	0	0	1.283	2.322
Осигурање од одг. због употребе пловних објеката	0	0	0	0	0	17.012	0	17.012
Осигурање од опште одговорности	834	0	189	203	8.995	954	4.096	15.271
Осигурање кредита	0	0	3	101	0	0	594	698
Осигурање јемства	0	0	0	47.118	0	0	0	47.118
Осигурање финансијских губитака	0	0	0	0	0	2.681	774	3.455
Осигурање трошкова правне заштите	0	0	0	0	0	0	0	0
Осигурање помоћи на путовању	0	0	0	0	0	12	328	340
<b>Укупно неживот</b>	<b>262.868</b>	<b>57.175</b>	<b>321.765</b>	<b>59.669</b>	<b>209.566</b>	<b>573.344</b>	<b>867.576</b>	<b>2.351.963</b>
Осигурање живота	0	0	0	466	0	257	2.896	3.619
Рентно осигурање	0	0	0	0	0	0	0	0
Допунско осигурање уз осигурање живота	2.447	123	0	569	313	2.309	6.524	12.285
<b>Укупно живот</b>	<b>2.447</b>	<b>123</b>	<b>0</b>	<b>1.035</b>	<b>313</b>	<b>2.566</b>	<b>9.420</b>	<b>15.904</b>
<b>УКУПНО</b>	<b>265.315</b>	<b>57.298</b>	<b>321.765</b>	<b>60.704</b>	<b>209.879</b>	<b>575.910</b>	<b>876.996</b>	<b>2.367.867</b>

Износ у табели је приказан без трошкова резервација за трошкове у вези са решавањем и исплатом штета.

**НАПОМЕНЕ УЗ ФИНАНСИЈСКЕ ИЗВЕШТАЈЕ**  
**31. децембар 2021. године**

Преглед броја штета пренетих из ранијег периода,  
 према годинама настанка (у комадима)

	Пре 2016	2016	2017	2018	2019	2020	Укупно
У комадима							
Осигурање живота	0	0	0	1	0	7	8
Рентно осигурање	0	0	0	0	0	0	0
Допунско осигурање уз осигурање живота	7	1	3	8	16	107	142
<b>Укупно живот</b>	<b>7</b>	<b>1</b>	<b>3</b>	<b>9</b>	<b>16</b>	<b>114</b>	<b>150</b>

	Пре 2016	2016	2017	2018	2019	2020	Укупно
У комадима							
Осигурање од последица незгоде	7	0	0	2	3	23	35
Добровољно здравствено осигурање	0	0	0	0	0	2	2
Осигурање моторних возила	21	7	21	80	923	1.024	2.076
Осигурање шинских возила	0	0	0	2	1	2	5
Осигурање ваздухоплова	0	0	1	1	0	1	3
Осигурање пловних објеката	0	0	0	0	1	2	3
Осигурање робе у превозу	0	1	2	1	1	6	11
Осигурање имовине од пожара и др. опасности	26	17	9	18	36	99	205
Остала осигурања имовине	18	7	5	7	25	120	182
Осигурање од одг. због употребе моторних возила	40	2	1	6	5	2	56
Осигурање од одг. због употребе ваздухоплова	0	2	0	0	0	0	2
Осигурање од одг. због употребе пловних објеката	0	0	0	0	0	1	1
Осигурање од опште одговорности	6	1	5	8	4	11	35
Осигурање кредита	0	0	1	2	2	0	5
Осигурање јемства	0	0	0	1	0	0	1
Осигурање финансијских губитака	0	1	1	0	1	2	5
Осигурање трошкова правне заштите	0	0	0	0	0	0	0
Осигурање помоћи на путовању	0	0	0	1	0	1	2
<b>Укупно неживот</b>	<b>118</b>	<b>38</b>	<b>46</b>	<b>129</b>	<b>1.002</b>	<b>1.296</b>	<b>2.629</b>

**НАПОМЕНЕ УЗ ФИНАНСИЈСКЕ ИЗВЕШТАЈЕ**  
**31. децембар 2021. године**

Преглед износа штета пренетих из ранијег периода,  
 према годинама настанка (у 000 РСД)

	пре 2016	2016	2017	2018	2019	2020	укупно
У хиљадама РСД							
Осигурање живота	0	0	0	466	0	4.319	4.785
Рентно осигурање	0	0	0	0	0	0	0
Допунско осигурање уз осигурање живота	2.466	129	195	658	982	7.780	12.210
<b>Укупно живот</b>	<b>2.466</b>	<b>129</b>	<b>195</b>	<b>1.124</b>	<b>982</b>	<b>12.099</b>	<b>16.995</b>
У хиљадама РСД							
	пре 2016	2016	2017	2018	2019	2020	укупно
Осигурање од последица незгоде	154	0	0	70	211	961	1.396
Добровољно здравствено осигурање	0	0	0	0	0	180	180
Осигурање моторних возила	2.685	418	498	1.788	6.224	15.941	27.554
Осигурање шинских возила	0	0	0	603	4	168	775
Осигурање ваздухоплова	0	0	47.827	472	0	33.479	81.778
Осигурање пловних објеката	0	0	0	0	37	183	220
Осигурање робе у превозу	0	1.110	259.116	720	50.035	6.894	317.875
Осигурање имовине од пожара и др. опасности	484.967	596	4.197	11.004	154.699	1.151.803	1.807.266
Остала осигурања имовине	11.888	186	4.759	1.746	113.813	465.818	598.210
Осигурање од одг. због употребе моторних возила	218.590	19.139	0	1.229	34.691	351	274.000
Осигурање од одг. због употребе ваздухоплова	0	957	0	0	0	0	957
Осигурање од одг. због употребе пловних објеката	0	0	0	0	0	17.012	17.012
Осигурање од опште одговорности	22.676	626	364	868	156.863	1.037	182.434
Осигурање кредита	0	0	3	135	2.686	0	2.824
Осигурање јемства	0	0	0	43.882	0	0	43.882
Осигурање финансијских губитака	0	4	50	0	4	3.820	3.878
Осигурање трошкова правне заштите	0	0	0	0	0	0	0
Осигурање помоћи на путовању	0	0	0	21	0	13	34
<b>Укупно неживот</b>	<b>740.960</b>	<b>23.036</b>	<b>316.814</b>	<b>62.538</b>	<b>519.267</b>	<b>1.697.660</b>	<b>3.360.275</b>

Износ у табели је приказан без трошкова резервација за трошкове у вези са решавањем и исплатом штета.

**10.4 Резерве за неистекле ризике**

Према Правилнику Друштво образује ове резерве у износу изнад резерви за преносне премије за покриће обавеза из осигурања које настају у наредном периоду а по уговорима из текућег периода. Утврђено стање резерви за неистекле ризике на дан 31. децембра 2021. године износи 0 динара (31. децембар 2020. године: 2.755 хиљада динара).



**НАПОМЕНЕ УЗ ФИНАНСИЈСКЕ ИЗВЕШТАЈЕ**  
**31. децембар 2021. године**

**11. СРЕДСТВА ТЕХНИЧКИХ РЕЗЕРВИ**

Средства техничких резерви имају следећу структуру:

	У хиљадама динара	
	31. децембар 2021.	31. децембар 2020.
Математичка резерва	23.441	21.414
Преносне премије	1.250.095	1.317.551
Резерве за изравнање ризика	1.247	903
Резервисане штете	3.469.679	4.286.789
Резерве за неистекле ризике	-	2.755
<b>Стање на дан</b>	<b>4.744.462</b>	<b>5.629.412</b>

Друштво је средства техничких резерви на дан 31. децембра 2021. године уложило у следеће пласмане:

	У хиљадама динара		
	Део који се користи за покриће техничких резерви	Остала и средства за покриће гарантних резерви	Укупно
Депозити код банка	515.533	1.708.751	2.224.284
Акције на листи А београдске берзе	103.575	2.903	106.478
Обвезнице РС - неживот	536.434	-	536.434
Обвезнице РС - живот	6.253	-	6.253
Средства на рачуну без ограничења –неживот	102.532	843.426	945.958
Средства на рачуну без ограничења - живот	6	-	6
Средства Новчаног фонда	-	-	-
Средства у преносним премијама и резер.штетама - живот	38.755	-	38.755
Средства у преносним премијама и резер.штетама - неживот	3.441.374	-	3.441.374
<b>Стање на дан 31. децембар</b>	<b>4.744.462</b>	<b>2.555.080</b>	<b>7.299.542</b>

Структура улагања техничких резерви је у складу са захтевима Закона о осигурању и Одлуком Народне банке Србије о инвестирању средстава осигурања (Сл.гласник РС, бр.55/2015, 111/2017 и 149/2020).

**12. АДЕКВАТНОСТ КАПИТАЛА**

Према обрачуну Друштва испуњени су законски захтеви адекватности капитала. Гарантни капитал је према обрачуну Друштва већи од 1/3 захтеване маргине солвентности и већи је од основног капитала прописан чланом 27. Закона о осигурању. Такође, гарантна резерва (расположива маргина солвентности) је, према обрачуну Друштва, већа од захтеване маргине солвентности.

**НАПОМЕНЕ УЗ ФИНАНСИЈСКЕ ИЗВЕШТАЈЕ**  
**31. децембар 2021. године**

**13. ПОСЛОВНИ (ФУНКЦИОНАЛНИ) ПРИХОДИ**

**Приходи од премије реосигурања и ретроцесије**

	<b>31. децембар 2021.</b>	<b>31. децембар 2020.</b>
Премија реосигурања и ретроцесије	7.059.352	5.919.145
Премија пренета ретроцесијом	(4.801.748)	(3.994.260)
Повећање резерви за преносне премије	-	(222.963)
Смањење резерви за преносне премије	67.457	-
	<b>2.325.061</b>	<b>1.701.922</b>

Приходи од премије реосигурања и ретроцесије исказани су за 2021. годину у износу од 2.325.061 хиљада динара (2020. година: 1.701.922 хиљада динара), а састоје се од премије реосигурања животних и неживотних осигурања из земље и иностранства умањене за пасивну премију и увећану за смањење преносних премија реосигурања.

Премија реосигурања је порасла за 1.140.207 хиљада динара, односно 19,68% у највећој мери услед раста премије на имовинским врстама осигурања и то врсти осигурања 08 Осигурања имовине од пожара и других опасности и врста осигурања 09 Остала осигурања имовине за 931.496 хиљада динара (24,22%), као последица развоја портфеља по постојећим и новим аутоматским уговорима, као и закључивања нових факултативних уговора.

Преглед прихода од премије реосигурања и ретроцесија у 2021 и 2020. години по врстама осигурања:

<b>Врста осигурања</b>	<b>Приходи од премије реосигурања</b>
01 Осигурање од незгоде	10.704
02 Добровољно здравствено осигурање	3.865
03 Осигурање моторних возила - каско	333.285
04 Осигурање шинских возила	16.368
05 Осигурање ваздухоплова	2.491
06 Осигурање пловних објеката	6.708
07 Осигурање транспорта	14.813
08 осигурање од пожара	1.087.267
09 Остала осигурања имовине	685.844
10 Осигурање од аутоодговорности	80.381
11 Осигурање од одговорности због употребе ваздухоплова	1.483
12 Осигурање од одговорности због употребе пловних објеката	6.296
13 Осигурање од опште одговорности	43.371
14 Осигурање кредита	2.823
15 Осигурање јемства	1.168
16 Осигурање финансијских губитака	8.775
18 Осигурање помоћи на путу	311
Укупно неживотно осигурање:	<b>2.305.953</b>
Животно осигурање:	19.108
<b>УКУПНО:</b>	<b>2.325.061</b>

**НАПОМЕНЕ УЗ ФИНАНСИЈСКЕ ИЗВЕШТАЈЕ**  
**31. децембар 2021. године**

Врста осигурања	Приходи од премије реосигурања
01 Осигурање од незгоде	3.432
02 Добровољно здравствено осигурање	4.195
03 Осигурање моторних возила - каско	302.191
04 Осигурање шинских возила	17.144
05 Осигурање ваздухоплова	2.367
06 Осигурање пловних објеката	4.458
07 Осигурање транспорта	13.029
08 осигурање од пожара	721.212
09 Остала осигурања имовине	484.159
10 Осигурање од аутоодговорности	78.251
11 Осигурање од одговорности због употребе ваздухоплова	1.671
12 Осигурање од одговорности због употребе пловних објеката	5.033
13 Осигурање од опште одговорности	34.153
14 Осигурање кредита	5.542
15 Осигурање јемства	848
16 Осигурање финансијских губитака	6.836
18 Осигурање помоћи на путу	91
Укупно неживотно осигурање:	<b>1.684.612</b>
Животно осигурање:	17.310
<b>УКУПНО:</b>	<b>1.701.922</b>

**14. ПОСЛОВНИ (ФУНКЦИОНАЛНИ) РАСХОДИ**

	У хиљадама динара	
	31. децембар 2021.	31. децембар 2020.
Расходи за дугорочна резервисања	2.374	2.054
Расходи накнада штета и уговорених износа	1.474.105	521.122
Резервисане штете – повећање	-	408.825
Резервисане штете-смањење	(51.544)	-
Приходи по основу регреса	(29.159)	(5.820)
Повећање осталих техничких резерви	-	2.755
Смањење осталих техничких резерви	(2.755)	(4.074)
<b>Укупно</b>	<b>1.393.021</b>	<b>924.862</b>

**14.1. Расходи накнада штета и уговорених износа**

	У хиљадама динара	
	31.децембар 2021.	31.децембар 2020.
Ликвидиране штете -удели у штетама реосигурања и ретроцесије	3.053.624	1.146.834
Расходи извиђаја, процене, ликвидације	16.578	16.797
Приходи од учешћа штета реосигурања	(1.596.097)	(642.509)
<b>Укупно</b>	<b>1.474.105</b>	<b>521.122</b>

**НАПОМЕНЕ УЗ ФИНАНСИЈСКЕ ИЗВЕШТАЈЕ**  
**31. децембар 2021. године**

**14.2. Резервисане штете – повећање/смањење**

	У хиљадама динара	
	31.децембар 2021.	31.децембар 2020.
Резервисане штете животних осигурања	(1.717)	(1.900)
Нето повећање/смањење резервисаних штета - удела	(49.827)	410.725
<b>Укупно</b>	<b>(51.544)</b>	<b>408.825</b>

**15. ПРИХОДИ И РАСХОДИ ПО ОСНОВУ ИНВЕСТИЦИОНЕ АКТИВНОСТИ**

**15.1. Приходи од инвестирања средстава осигурања**

	У хиљадама динара	
	31. децембар 2021.	31. децембар 2020.
Приходи од камата	56.187	50.858
Приходи од усклађивања вредности средстава која се вреднују кроз биланс успеха	1.284	1.768
Добици од продаје ХОВ	-	6.038
Позитивне курсне разлике	6.600	1.875
Остали приходи по основу инвестиционих активности	324	12.742
	<b>64.395</b>	<b>73.281</b>

Приходи од камата исказани за 2021. годину у износу 56.187 хиљада динара (2020. година: 50.858 хиљада динара) односе се на приходе од обвезница РС и приходе од камата на депозите. Приходи од усклађивања вредности средстава који се вреднују кроз биланс успеха у износу од 1.284 хиљаде динара (2020. година: 1.768 хиљада динара) односе се на приходе од усклађивања вредности дугорочних финансијских пласмана и усклађивање вредности стамбених зајмова.

Позитивне курсне разлике у износу 6.600 хиљада динара (2020. година: 1.875 хиљаде динара) односе се на позитивне курсне разлике из депозита, камата и курсне разлике по девизном рачуну. Остали приходи по основу инвестиционе активности у износу од 324 хиљаде динара (2020. година: 12.742 хиљада динара) односе се на остварене дивиденде по основу учешћа у капиталу других правних лица.

**15.2. Расходи по основу инвестирања средстава осигурања**

	У хиљадама динара	
	31. децембар 2021.	31. децембар 2020.
Расходи по основу усклађивања вредности финансијских средстава која се исказују по фер вредности	1.239	6.847
Негативне курсне разлике	2.136	6.027
	<b>3.375</b>	<b>12.874</b>

Расходи по основу усклађивања вредности финансијских средстава која се исказују по фер вредности кроз биланс успеха у износу од 1.239 хиљада динара (2020. година: 6.847 хиљада динара) односе се на усклађивање вредности ХОВ намењених трговању.

Негативне курсне разлике у износу од 2.136 хиљада динара (2020. година: 6.027 хиљада) односе се на негативне курсне разлике по основу депозита, текућег рачуна, као и курсне разлике по основу ХОВ.

**НАПОМЕНЕ УЗ ФИНАНСИЈСКЕ ИЗВЕШТАЈЕ**  
**31. децембар 2021. године**

**16. ТРОШКОВИ СПРОВОЂЕЊА РЕОСИГУРАЊА**

	У хиљадама динара	
	31. децембар 2021.	31. децембар 2020.
Трошкови прибаве	987.280	756.929
Трошкови провизије	921.317	697.431
Остали трошкови прибаве	65.963	59.498
Трошкови управе	139.744	134.697
Амортизација	19.334	10.951
Трошкови материја и енергије	29.443	27.335
Трошкови зарада	77.459	65.799
Остали трошкови управе	13.508	30.612
Остали трошкови спровођења	11.160	9.248
Провизија реосигурања	(589.328)	(527.574)
	<b>548.856</b>	<b>373.300</b>

**17. ФИНАНСИЈСКИ ПРИХОДИ**

	У хиљадама динара	
	31. децембар 2021.	31. децембар 2020.
<i>Финансијски приходи осим финансијских прихода по основу инвестиционе активности:</i>		
- Позитивне курсне разлике	37.189	32.097
- Позитивни ефекти валутне клаузуле	33.597	11.483
	<b>70.786</b>	<b>43.580</b>

**18. ФИНАНСИЈСКИ РАСХОДИ**

	У хиљадама динара	
	31. децембар 2021.	31. децембар 2020.
<i>Финансијски расходи осим фин. расхода по основу инвестиционе активности</i>		
- Камате за јавне приходе и камате по ИФРС 16	2.044	1
- Затезне камате	-	353
- Негативне курсне разлике	43.006	32.962
- Негативни ефекти валутне клаузуле	10.269	26.851
	<b>55.319</b>	<b>60.167</b>

**19. ОСТАЛИ ПРИХОДИ И ОСТАЛИ РАСХОДИ**

	У хиљадама динара	
	31. децембар 2021.	31. децембар 2020.
Остали приходи	1.513	7.159
Остали расходи	(15.595)	(522)

**20. ПРИХОДИ ОД УСКЛАЂИВАЊА ВРЕДНОСТИ ПОТРАЖИВАЊА И ДРУГЕ ИМОВИНЕ КОЈА СЛУЖИ ЗА ОБАВЉАЊЕ ДЕЛАТНОСТИ**

Приходи од усклађивања вредности потраживања и друге имовине која служи за обављање делатности износе за 2021. годину 193.310 хиљада динара (2020. година: 81.110 хиљада динара) и представљају приходе од усклађивања вредности потраживања која су у целости исправљена у претходном обрачунском периоду, а наплаћена у текућем извештајном периоду.

**НАПОМЕНЕ УЗ ФИНАНСИЈСКЕ ИЗВЕШТАЈЕ**  
**31. децембар 2021. године**

**21. РАСХОДИ ПО ОСНОВУ ОБЕЗВРЕЂЕЊА ПОТРАЖИВАЊА И ДРУГЕ ИМОВИНЕ КОЈА СЛУЖИ ЗА ОБАВЉАЊЕ ДЕЛАТНОСТИ ИМОВИНЕ**

Расходи по основу обезвређења потраживања и друге имовине која служи за обављање делатности износе за 2021. годину 224.607 хиљада динара (2020. година: 121.488 хиљада динара) и у целини се односе на расходе по основу исправке вредности потраживања.

**22. ПОРЕЗ НА ДОБИТ**

**а) Компоненте пореза на добит**

	У хиљадама динара	
	За годину која се завршава	
	31. децембра	
	2021	2020
<b>Одложени порези</b>		
Добитак по основу креирања одложених пореза	(1.016)	(5.283)
Губитак по основу креирања одложених пореза	117	137
<b>Нето добитак по основу креирања одложених пореза</b>	<b>(899)</b>	<b>(5.146)</b>
<b>Текући порез</b>		
Порески расход периода	63.289	31.108
	<b>63.289</b>	<b>31.108</b>
<b>Укупан порез на добитак</b>	<b>62.390</b>	<b>25.962</b>

**б) Усаглашавање износа пореза на добитак и производа резултата пре опорезивања и прописане пореске стопе**

	У хиљадама динара	
	За годину која се завршава	
	31. децембра	
	2020	2020
Добит пре опорезивања	414.073	413.032
Порез обрачунат по законској стопи од 15%	62.111	61.955
Порески ефекат расхода који се не признају у пореском билансу	31.783	10.637
Порески ефекат прихода који се не признају у пореском билансу	(30.605)	(41.484)
Порески расход периода	63.289	31.108
Ефективна пореска стопа	15,28%	7,53%

Пореска основица и опорезива добит у пореском билансу је бруто добит из биланса успеха увећана за расходе који се по Закону о порезу на добит правних лица не признају у пореском билансу и умањена за приходе од камата на дужничке ХОВ чији емитент је Република Србија.

**23. СУДСКИ СПОРОВИ**

На дан 31. децембра 2021. године Друштво учествује у пет судских спорова ван послова осигурања. Укупна вредност спорова који се воде против Друштва по овим основама је 262 хиљаде динара . По извештају ангажованог адвоката није потребна резервација за ове спорове.

На дан 31. децембра 2021. године Друштво учествује у девет судских спора из послова осигурања. У свим случајевима у којима се одштетни захтев односи на накнаду из уговора о осигурању извршена је резервација у складу са законом.

Друштво сматра, имајући у виду износ резервисаних средстава, да исходи спорова који су у току неће имати материјално значајне негативне ефекте на финансијско стање или резултат пословања Друштва.

**НАПОМЕНЕ УЗ ФИНАНСИЈСКЕ ИЗВЕШТАЈЕ**  
**31. децембар 2021. године**

**24. ТРАНСАКЦИЈЕ СА ПОВЕЗАНИМ ПРАВНИМ ЛИЦИМА**

**Матично правно лице и његов крајњи власник**

Матично правно лице је Компанија Дунав осигурање а.д.о. Београд а крајњи власник је Република Србија.

У уобичајеним пословним активностима, Друштво обавља различите трансакције са повезаним правним лицима, првенствено по основу уговора који се тичу пружања међусобних услуга. Ове трансакције обављају се под комерцијалним и тржишним условима.

У току 2021. године, примања и накнаде кључног руководства Друштва – чланова Надзорног и Извршног одбора Друштва износила су 21.969 хиљаде динара (2020. године: 20.179 хиљаде динара). Целокупан износ накнаде кључног руководства односи се на краткорочна примања запослених. У претходној години на краткорочна примања запослених односило се 19.379 хиљада динара, док се на остала дугорочна примања запослених односило 800 хиљада динара. Друштво нема других накнада кључног руководства.

Идентификована повезана лица чине власник акција Друштва - Компанија Дунав Осигурање а.д.о., Београд и чланице Дунав осигурање групе: Дунав осигурање а.д., Бања Лука, Дунав Ауто д.о.о., Београд, Дунав Стокброкер а.д., Београд, Дунав- друштво за управљање добровољним пензијским фондом и Дунав турист д.о.о., Златибор.

Трансакције са повезаним правним лицима из којих произилазе потраживања и обавезе односно приходи и расходи приказане су у следећој табели:

Идентификована повезана лица чине власник акција Друштва - Компанија Дунав Осигурање а.д.о., Београд и чланице Дунав осигурање групе: Дунав осигурање а.д., Бања Лука, Дунав Ауто д.о.о., Београд, Дунав Стокброкер а.д., Београд, Дунав- друштво за управљање добровољним пензијским фондом и Дунав турист д.о.о., Златибор.

Трансакције са повезаним правним лицима из којих произилазе потраживања и обавезе односно приходи и расходи приказане су у следећој табели:

	<b>У хиљадама динара</b>	
	<b>2021.</b>	<b>2020.</b>
<b>ПРИХОДИ</b>		
<b><i>Обрачуната премија реосигурања и ретроцесије</i></b>		
Компанија Дунав Осигурање а.д.о., Београд	1.982.599	2.347.724
Дунав осигурање а.д., Бања Лука	83.806	71.836
<b>Укупно обрачуната премија реосигурања и ретроцесије</b>	<b>2.066.405</b>	<b>2.419.560</b>
 <b><i>Провизије по основу реосигурања и ретроцесија</i></b>		
Компанија Дунав Осигурање а.д.о., Београд	48.882	36.864
Дунав осигурање а.д., Бања Лука	-	823
<b>Укупно провизије по основу реосигурања и ретроцесије</b>	<b>48.882</b>	<b>37.687</b>
 <b><i>Приходи од ефеката валутне клаузуле</i></b>		
Компанија Дунав Осигурање а.д.о., Београд	24.110	6.674
<b>Укупно приходи од ефеката валутне клаузуле</b>	<b>24.110</b>	<b>6.674</b>

**НАПОМЕНЕ УЗ ФИНАНСИЈСКЕ ИЗВЕШТАЈЕ**  
**31. децембар 2021. године**

**Позитивне курсне разлике**

Дунав осигурање а.д., Бања Лука	147	54
<b>Укупно позитивне курсне разлике</b>	<b>147</b>	<b>54</b>

**Остали приходи по ИФРС 16**

Дунав ауто	51	-
<b>Укупно остали приходи по ИФРС 16</b>	<b>51</b>	<b>-</b>

**Приходи од усклађивања вредности имовине**

Компанија Дунав Осигурање а.д.о., Београд	805	3.597
Дунав осигурање а.д., Бања Лука	69.643	6.391
<b>Укупно приходи од усклађивања вредности имовине</b>	<b>70.448</b>	<b>9.988</b>

<b>Укупни приходи</b>	<b>2.210.043</b>	<b>2.473.963</b>
-----------------------	------------------	------------------

У хиљадама  
динара

2021. 2020.

**РАСХОДИ**

**Ликвидиране штете-удели из реосигур и ретоцесије**

Компанија Дунав Осигурање а.д.о., Београд	782.933	308.180
Дунав осигурање а.д., Бања Лука	9.267	19.138
<b>Укупно ликвид. штете удели из реосигур и ретоц</b>	<b>792.200</b>	<b>327.318</b>

**Провизије из послова реосигурања у земљи и ино**

Компанија Дунав Осигурање а.д.о., Београд	125.796	122.242
Дунав осигурање а.д., Бања Лука	13.958	12.652
<b>Укупно расходи по основу провизије</b>	<b>139.754</b>	<b>134.894</b>

**Трошкови амортизације по ИФРС 16**

Компанија Дунав Осигурање а.д.о., Београд	8.940	-
Дунав Ауто д.о.о., Београд	3.467	-
<b>Укупно трошкови амортизације по ИФРС 16</b>	<b>12.407</b>	<b>-</b>

**Трошкови производних услуга**

Компанија Дунав Осигурање а.д.о., Београд	-	11.851
Дунав Ауто д.о.о., Београд	137	1.785
<b>Укупно трошкови производних услуга</b>	<b>137</b>	<b>13.636</b>



**НАПОМЕНЕ УЗ ФИНАНСИЈСКЕ ИЗВЕШТАЈЕ**  
**31. децембар 2021. године**
**Трошкови премије осигурања**

Компанија Дунав Осигурање а.д.о., Београд	1.369	1.226
-------------------------------------------	-------	-------

**Укупно трошкови премије осигурања**

<b>1.369</b>	<b>1.226</b>
--------------	--------------

**Трошкови пдв по ИФРС 16**

Компанија Дунав Осигурање а.д.о., Београд	<b>1.975</b>	-
-------------------------------------------	--------------	---

Дунав Ауто д.о.о., Београд	<b>660</b>	-
----------------------------	------------	---

**Укупно трошкови ПДВ по ИФРС 16**

<b>2.635</b>	-
--------------	---

**Трошкови непроизводних услуга**

Компанија Дунав Осигурање а.д.о., Београд	354	327
-------------------------------------------	-----	-----

Дунав Стокброкер а.д., Београд	856	982
--------------------------------	-----	-----

**Укупно трошкови непроизводних услуга**

<b>1.210</b>	<b>1.309</b>
--------------	--------------

**Остали непоменути трошкови**

МТС банка трошак провизије	-	7
----------------------------	---	---

Дунав“ друштво за управљање добровољним пензијским фондом	2.174	2.109
-----------------------------------------------------------	-------	-------

**Укупно остали непоменути трошкови**

<b>2174</b>	<b>2116</b>
-------------	-------------

**Расходи од ефеката валутне клаузуле**

Компанија Дунав Осигурање а.д.о., Београд	6.546	16.804
-------------------------------------------	-------	--------

**Укупно расходи валутне клаузуле**

<b>6.546</b>	<b>16.804</b>
--------------	---------------

**Негативне курсне разлике**

Дунав осигурање а.д., Бања Лука	40	35
---------------------------------	----	----

**Укупно негативне курсне разлике**

<b>40</b>	<b>35</b>
-----------	-----------

**Расходи од обезвређења**

Компанија Дунав Осигурање а.д.о., Београд	794	723
-------------------------------------------	-----	-----

Дунав осигурање а.д., Бања Лука	79.893	35.966
---------------------------------	--------	--------

**Укупно расходи од обезвређења**

<b>80.687</b>	<b>36.689</b>
---------------	---------------

**Укупни расходи**

<b>1.039.159</b>	<b>534.027</b>
------------------	----------------

**СВЕГА ПРИХОДИ - РАСХОДИ**

<b>1.170.884</b>	<b>1.939.936</b>
------------------	------------------

**НАПОМЕНЕ УЗ ФИНАНСИЈСКЕ ИЗВЕШТАЈЕ**  
**31. децембар 2021. године**

	У хиљадама динара	
	2021.	2020.
<b>АКТИВА</b>		
<b>Имовина са правом коришћења по ИФРС 16</b>		
Компанија Дунав Осигурање а.д.о., Београд	44.702	-
Дунав ауто д.о.о	16.983	-
<b>Укупно имовина са правом коришћења</b>	<b>61.685</b>	<b>-</b>
<b>Исправка вредности имовине са правом коришћења</b>		
Компанија Дунав Осигурање а.д.о., Београд	(8.940)	-
Дунав ауто д.о.о	(3.467)	-
<b>Укупно исправка вредности</b>	<b>(12.407)</b>	<b>-</b>
<b>Учешћа у капиталу</b>	<b>1.243</b>	<b>1.243</b>
Дунав турист д.о.о., Златибор	1.243	1.243
<b>Исправка вредности учешћа у капиталу</b>		
Дунав турист д.о.о., Златибор	(1.243)	(1.243)
<b>Укупно исправка вредности учешћа</b>	<b>(1.243)</b>	<b>(1.243)</b>
<b>Потраживања за премију реосигурања</b>		
Компанија Дунав Осигурање а.д.о., Београд	785.345	804.234
Дунав осигурање а.д., Бања Лука	81.715	66.619
<b>Укупно потраживања за премију реосигурања</b>	<b>867.060</b>	<b>870.853</b>
<b>Потраживање за дате авансе</b>		
„Дунав“ друштво за управљање добровољним пензијским фондом	188	179
<b>Укупно потраживање за дате авансе</b>	<b>188</b>	<b>179</b>
<b>Потраживање по основу провизије из послова реосигурања</b>		
Компанија Дунав Осигурање а.д.о., Београд	8.813	412
<b>Укупно потраживање по основу провизије из послова реосигурања</b>	<b>8.813</b>	<b>412</b>
<b>Потраживање по основу накнаде штете у земљи</b>		
Компанија Дунав Осигурање а.д.о., Београд	12	-
<b>Укупно потраживање по основу накнада штета у земљи</b>	<b>12</b>	<b>-</b>
<b>Исправка вредности потраживања</b>		
Компанија Дунав Осигурање а.д.о., Београд	(793)	(805)
Дунав осигурање а.д.о., Бања Лука	(52.966)	(42.716)
<b>Укупно исправка вредности потраживања</b>	<b>(53.759)</b>	<b>(43.521)</b>
<b>Унапред плаћени трошкови</b>		
Компанија Дунав Осигурање а.д.о., Београд	93	81
<b>Укупно унапред плаћени трошкови</b>	<b>93</b>	<b>81</b>
<b>Укупна актива</b>	<b>871.685</b>	<b>828.004</b>

**НАПОМЕНЕ УЗ ФИНАНСИЈСКЕ ИЗВЕШТАЈЕ**  
**31. децембар 2021. године**

	У хиљадама динара	
	2021.	2020.
<b>ПАСИВА</b>		
<b>Обавезе по основу ИФРС 16</b>	<b>48.058</b>	-
Компанија Дунав Осигурање а.д.о., Београд	36.461	-
Дунав ауто	11.597	-
<b>Обавезе по основу штета и уговорених износа из реосигурања</b>	<b>361.690</b>	<b>89.490</b>
Компанија Дунав Осигурање а.д.о., Београд	356.503	76.711
Дунав Осигурање а.д., Бања Лука	5.187	12.779
<b>Обавезе за провизије из послова реосигурања</b>	<b>37.210</b>	<b>36.999</b>
Компанија Дунав Осигурање а.д.о., Београд	36.868	36.999
Дунав Осигурање а.д., Бања Лука	342	
<b>Обавезе за поврат премије реосигурања</b>	<b>58.885</b>	<b>3.380</b>
Компанија Дунав Осигурање а.д.о., Београд	58.885	3.127
Дунав Осигурање а.д., Бања Лука		253
<b>Добављачи у земљи</b>	<b>1.684</b>	<b>1.442</b>
Компанија Дунав Осигурање а.д.о., Београд	1.213	1.260
Дунав Стокброкер а.д., Београд	78	122
Дунав ауто	393	60
<b>Укупно пасива</b>	<b>507.527</b>	<b>131.311</b>
<b>Актива /(пасива), нето</b>	<b>364.158</b>	<b>696.693</b>

**25. УСАГЛАШЕНОСТ ПОТРАЖИВАЊА**

За израду годишњих финансијских извештаја је вршено усаглашавање потраживања са стањем на дан 31. октобра 2021. године. Процент усаглашености потраживања износи 97,02%.

У складу са интерним актом Друштво је послало изводе отворених ставки пословним партнерима са стањем на дан 31. октобра 2020. године. Изводи отворених ставки нису послати Друштвима у стечају и ликвидацији, у земљи и иностранству. Поред тога Изводи отворених ставки нису послати ни групи пословних партнера који су учествовали на преузетом ризику, а по коме се десила штета на броду ЕОС, која су исправљена у износу од 100%, а по коме се водио судски спор са водећим реосигуравачем.

**НАПОМЕНЕ УЗ ФИНАНСИЈСКЕ ИЗВЕШТАЈЕ**  
**31. децембар 2021. године**

**26. ЗАРАДА ПО АКЦИЈИ**

	У хиљадама динара	
	Текућа година	Претходна година
Нето добитак	351.683	387.070
Број акција	980.117	84.978
Зарада по акцији	359	4.555

**27. ОСТАЛЕ ИНФОРМАЦИЈЕ**

**27.1. Налази екстерне контроле**

Обавештењем о контроли Народне банке Србије КГ бр. 3380/1/20 од 17. децембра 2020. године Друштво је информисано да ће Народна банка Србије, почев од 22. децембра 2020. године, извршити непосредну контролу пословања Друштва за период од 01. јануара 2019. године до дана контроле. До дана састављања ових финансијских извештаја нисмо добили записник са налазима контроле.

**27.2. Интерне контроле и ризици у пословању**

Друштво организује, примењује и развија систем интерних контрола и управљања ризицима у складу са чланом 147. Закона о осигурању, Одлуком о систему управљања у друштву за осигурање/реосигурање ризицима („Службени гласник РС“ бр. 51/2015) и Стратегијом управљања ризицима од 04. марта 2016. године.

Функцију свеобухватне интерне контроле обавља Служба за контролинг и управљање ризицима уз сарадњу свих других организационих јединица Друштва, а у складу са Правилником о унутрашњој организацији и основама систематизације послова бр. 1А-350 од 21. јуна 2016. године.

Идентификација, процена, мерење и контрола ризика којима је Друштво изложено, континуирано се развија и прилагођава промењеним условима пословања у свим организационим јединицама, у складу са унутрашњом организацијом и систематизацијом послова, усвојеним интерним актима, правилима струке, добрим пословним обичајима, пословном етиком и важећим прописима. Управљање појединим ризицима се врши у надлежним организационим деловима Друштва у којима су ризици идентификовани. Директори сектора су одговорни за конзистентну примену усвојених политика управљања ризицима на свим нивоима у Друштву, као и да сви запослени добро разумеју одговорност коју носе процеси управљања ризиком у коме учествују, уз поштовање успостављених етичких и професионалних стандарда.

У поступку управљања ризицима, процедурама се обезбеђује свеобухватно и превентивно идентификовање ризика, процена ризика и мерење ризика којима је Друштво изложено у свом пословању, на начин који обезбеђује трајно одржавање адекватности капитала и изложености ризику на нивоу који не угрожава имовину и пословање.

Процес управљања ризицима обезбеђује сагледавање свих кључних фактора и елемената који омогућавају да се финансијски, људски и други ресурси усмере на начин који обезбеђује што је могуће већу дисперзију, поделу и минимизирање ризика.

Ризични профил Друштва опредељен је прихватљивим нивоом изложености ризику, односно нивоом ризика који је Друштво спремно да преузме, а у складу је са дефинисаним политикама, циљевима и принципима управљања ризиком. Извршни одбор Друштва континуирано прати и процењује успостављени систем управљања ризицима, а о налазима редовно извештава Надзорни одбор.

У посматраном периоду није било измена у успостављеном скупу инструмената за идентификацију, мерење, процену и контроле ризика већ је даље настављено са праћењем кретања њиховог утицаја на пословање Друштва, остварење пословних циљева и реализације стратегије и оперативних планова. Сходно Одлуци о систему управљања у друштву за осигурање/реосигурање Друштво је идентификовало 35 ризика.

**НАПОМЕНЕ УЗ ФИНАНСИЈСКЕ ИЗВЕШТАЈЕ**  
**31. децембар 2021. године**

Друштво је успоставило систем интерних контрола који, између осталог, обухвата поступке и радње ради спречавања прекомерне изложености друштва ризицима.

Интерне контроле промовишу ефикасност, смањују ризик од губитка имовине и помажу у обезбеђењу поузданости финансијских извештаја и усклађености са законима, политикама и интерним актима пословне политике. Акцент у спровођењу интерних контрола стављен је на очување интегритета средстава, спречавање и откривање оперативних грешака, тачности и потпуности рачуноводствених евиденција и благовремено састављање поузданих финансијских информација као и унапређења информационог система.

Ризици су груписани у 7 група и то:

1. Ризици реосигурања
2. Тржишни ризици
3. Ризици неиспуњења обавезе друге уговорне стране
4. Ризици ликвидности
5. Оперативни ризици
6. Правни ризици
7. Други значајни ризици

Приликом класификације ризика исти су ранжирани у складу са степеном њиховог утицаја на пословање Друштва и то на: низак ризик, ризик средњег интензитета, висок ризик и екстреман ризик, тј. незнатан, мали, значајан, критичан и неприхватљив.

**27.3. Обелодањивања у вези са уговорима о осигурању**

***Структура премије реосигурања по врстама осигурања***

Ризик реосигурања је ризик губитка или неповољне промене вредности обавеза у случају немогућности Друштва да апсорбује преузете ризике својствене делатности реосигурања. Друштво спроводи контроле свих ризика пре презимања у реосигуравајуће покриће. Поред контроле у смислу прихватљивости ризика, Друштво пре коначне одлуке о прихвату истог врши и анализу и обезбеђење одговарајуће дисперзије ризика по хоризонтали и вертикали, путем ретроцесије, као и кроз покрића за заштиту самопридржаја.

У табели испод приказана је структура премије реосигурања по врстама осигурања:

Врста реосигурања	У хиљадама динара	
	Текућа година	Претходна година
01 Осигурање од незгоде	18.112	10.048
03 Осигурање моторних возила - каско	374.525	338.261
07 Осигурање транспорта	113.954	94.191
10 Осигурање од аутоодговорности	331.569	302.156
08,09 Осигурање имовине	4.777.051	3.845.555
Остало	1.285.133	1.182.401
Укупно неживотно осигурање:	6.900.344	5.772.612
Животно осигурање:	159.008	146.533
<b>УКУПНО:</b>	<b>7.059.352</b>	<b>5.919.145</b>

***Ризици концентрације***

Друштво нема значајних изложености према било којој групи ретроцедената па по том основу није изложено ризику концентрације.

Са аспекта врсте ризика највећа вероватноћа значајних губитака за Друштво произилази из катастрофалних догађаја, као што су поплаве, олује, град, пожар или оштећења од земљотреса.

Друштво има обезбеђено адекватно покриће ретроцесијом које у значајној мери неутралише ризике концентрације који произилазе из катастрофалних догађаја.

**НАПОМЕНЕ УЗ ФИНАНСИЈСКЕ ИЗВЕШТАЈЕ**  
**31. децембар 2021. године**

*Обелодањивање података у вези са структуром ликвидираних штета*

*Структура ликвидираних штета по носиоцима ризика*

Део ликвидираних штета	Текућа година			Претходна година		
	Неживот	Живот	Укупно	Неживот	Живот	Укупно
У самопридржају	1.450.420	7.107	1.457.527	499.032	5.293	504.325
Реосигурање	1.551.487	44.610	1.596.097	607.673	34.836	642.509
<b>Укупно:</b>	<b>3.001.907</b>	<b>51.717</b>	<b>3.053.624</b>	<b>1.106.705</b>	<b>40.129</b>	<b>1.146.834</b>

*Структура ликвидираних штета по врстама реосигурања*

Врста реосигурања	У хиљадама динара	
	Текућа година	Претходна година
01 Осигурање од незгоде	2.822	3.528
03 Осигурање моторних возила - каско	235.883	200.553
07 Осигурање транспорта	16.763	13.500
10 Осигурање од аутоодговорности	55.374	97.938
08,09 Осигурање имовине	2.174.302	633.953
Остало	516.763	157.233
Укупно неживотно осигурање:	3.001.907	1.106.705
Животно осигурање:	51.717	40.129
<b>УКУПНО :</b>	<b>3.053.624</b>	<b>1.146.834</b>

Одлуку о висини и врсти покрића ризика из ретроцесије Друштво утврђује на основу Правилника о условима и начину саосигурања и реосигурања и Одлуке о максималном самопридржају Друштва.

*Структура бруто премије по носиоцима ризика*

Део бруто премије	Текућа година			Претходна година		
	Неживот	Живот	Укупно	Неживот	Живот	Укупно
У самопридржају	2.327.205	19.108	2.346.313	1.659.791	17.310	1.677.101
Пренет у реосигурање	4.573.139	139.900	4.713.039	4.112.821	129.223	4.242.044
<b>Укупно:</b>	<b>6.900.344</b>	<b>159.008</b>	<b>7.059.352</b>	<b>5.772.612</b>	<b>146.533</b>	<b>5.919.145</b>

**НАПОМЕНЕ УЗ ФИНАНСИЈСКЕ ИЗВЕШТАЈЕ**  
**31. децембар 2021. године**

**Структура техничких резерви**

Обрачун техничких резерви Друштво врши у складу са Законом о осигурању, подзаконским актима донетим на основу закона и интерним актима Друштва.

	У хиљадама динара	
	31. децембар 2021.	31. децембар 2020.
<b>Део техничких резерви</b>		
Преносне премије напомена 10.1	1.250.095	1.317.551
Резервисане штете (неживот)	3.448.113	4.263.494
Резерве за изравнање ризика	1.247	903
Друге техничке резерве	-	2.755
<b>Бруто техничке резерве (неживот)</b>	<b>4.699.455</b>	<b>5.584.703</b>
Пренето у реосигурање (неживот)	3.441.369	4.295.987
<b>Техничке резерве у самопридржају (неживот)</b>	<b>1.258.087</b>	<b>1.288.716</b>
Математичка резерва	23.441	21.414
Резервисане штете (живот)	21.566	23.295
<b>Бруто техничке резерве (живот)</b>	<b>45.007</b>	<b>44.709</b>
Пренето у реосигурање (живот)	38.760	38.420
<b>Техничке резерве у самопридржају (живот)</b>	<b>6.247</b>	<b>6.289</b>
<b>Укупно бруто техничке резерве</b>	<b>4.744.462</b>	<b>5.629.412</b>
Укупно пренето у реосигурање (напомена 7)	3.480.128	4.334.407
<b>Укупно техничке резерве у самопридржају</b>	<b>1.264.333</b>	<b>1.295.005</b>

**Анализа кретања преносних премија**

Показатељи	У хиљадама динара					
	Текућа година			Претходна година		
	Бруто	Реосигур.	Нето	Бруто	Реосигур.	Нето
<b>Стање 1. јануар</b>	1.317.551	1.245.334	72.217	1.094.588	997.550	97.038
Фактурисана премија у текућој години	7.059.352	4.713.039	2.346.313	5.919.145	4.242.044	1.677.101
Меродавна премија у текућој години	7.126.808	4.801.748	2.325.060	5.696.182	3.994.260	1.701.922
<b>Стање на дан</b>	<b>1.250.095</b>	<b>1.156.625</b>	<b>93.470</b>	<b>1.317.551</b>	<b>1.245.334</b>	<b>72.217</b>

**Кретања резервисаних штета**

Обрачун резервисаних штета врши се према релевантним актима регулаторног органа Народне банке Србије и интерним актима Друштва.

**НАПОМЕНЕ УЗ ФИНАНСИЈСКЕ ИЗВЕШТАЈЕ**  
**31. децембар 2021. године**

*Анализа кретања резервисаних (пријављених, а неликвидираних) штета*

Показатељи	У хиљадама динара					
	Текућа година			Претходна година		
	Бруто	Реосигур.	Нето	Бруто	Реосигур.	Нето
<b>Стање 1. јануар</b>	3.426.086	2.457.602	968.484	1.532.512	901.941	630.571
Промене резервисаних штета претходне године +/-	(1.045.404)	(904.899)	(140.505)	1.893.574	1.555.661	337.913
<b>Стање 31. децембар</b>	<b>2.380.682</b>	<b>1.552.703</b>	<b>827.979</b>	<b>3.426.086</b>	<b>2.457.602</b>	<b>968.484</b>

*Анализа кретања резервисаних насталих а непријављених штета*

Показатељи	У хиљадама динара					
	Текућа година			Претходна година		
	Бруто	Реосигур.	Нето	Бруто	Реосигур.	Нето
Стање 1. јануар	860.703	613.840	246.863	451.108	277.407	173.701
Увећање у току године	228.294	137.617	90.677	409.595	336.433	73.162
<b>Стање на дан</b>	<b>1.088.997</b>	<b>751.457</b>	<b>337.540</b>	<b>860.703</b>	<b>613.840</b>	<b>246.863</b>



**НАПОМЕНЕ УЗ ФИНАНСИЈСКЕ ИЗВЕШТАЈЕ**  
**31. децембар 2021. године**

*Обелодањивање података у вези са техничким резултатом и трошковима по врстама осигурања за 2021. годину и 2020. годину дата су у наставку:*

*а) Показатељи по активном послу*

Врста осигурања	31. децембар 2021. године						31. децембар 2020. године					
	Меродавна премија	Меродавне штете	РАЦИО ШТЕТА	ТСР у извештајном периоду	РАЦИО ТРОШКОВА	КОМБИНОВАНИ РАЦИО	Меродавна премија	Меродавне штете	РАЦИО ШТЕТА	ТСР у извештајном периоду	РАЦИО ТРОШКОВА	КОМБИНОВАНИ РАЦИО
Осигурање од последица незгоде	17.537.581	3.512.429	20,03%	5.924.604	33,78%	53,81%	10.047.940	3.048.941	30,34%	3.678.992	36,61%	66,95%
Добровољно здравствено осигурање	45.201.292	19.614.636	43,39%	1.813.389	4,01%	47,40%	37.478.639	5.529.230	14,75%	2.186.700	5,83%	20,58%
Осигурање моторних возила	375.561.098	231.293.494	61,59%	97.382.078	25,93%	87,52%	336.709.681	218.295.794	64,83%	91.474.034	27,17%	92,00%
Осигурање шинских возила	17.379.072	18.075.158	104,01%	625.910	3,60%	107,61%	17.990.679	3.662.547	20,36%	636.944	3,54%	23,90%
Осигурање ваздухоплова	88.742.922	592.616.150	667,79%	3.517.848	3,96%	671,75%	74.109.201	186.906.755	252,20%	6.488.706	8,76%	260,96%
Осигурање пловних објеката	6.841.798	2.384.631	34,85%	1.291.522	18,88%	53,73%	4.555.363	(135.683)	(2,98%)	769.993	16,90%	13,92%
Осигурање робе у превозу	112.752.607	11.407.567	10,12%	13.618.802	12,08%	22,20%	94.485.267	30.365.771	32,14%	13.277.043	14,05%	46,19%
Осигурање имовине од пожара и др опасности	2.284.050.600	1.010.045.941	44,22%	481.710.674	21,09%	65,31%	1.784.383.796	1.773.225.594	99,37%	348.349.275	19,52%	118,89%
Остала осигурања имовине	2.532.326.990	388.563.415	15,34%	342.326.014	13,52%	28,86%	1.948.897.311	943.678.503	48,42%	251.663.596	12,91%	61,33%
Осигурање аутоодговорности	328.195.568	30.609.224	9,33%	11.395.237	3,47%	12,80%	303.729.063	137.674.220	45,33%	12.023.574	3,96%	49,29%
Осигурање одг. због употребе ваздухоплова	71.561.618	(3.361.487)	(4,70)%	2.907.968	4,06%	(0,64)	82.977.713	52.930.043	63,79%	3.111.247	3,75%	67,54%
Осигурање одг. због употребе пловних објеката	34.057.987	11.500.496	33,77%	1.081.926	3,18%	36,95%	28.267.761	31.284.380	110,67%	1.174.222	4,15%	114,92%
Осигурање опште одговорности	606.569.639	(179.505.144)	(29,59)%	49.575.449	8,17%	(21,42)%	500.551.057	15.706	0,00%	53.052.642	10,60%	10,60%
Осигурање кредита	241.126.042	53.917.587	22,36%	56.848.975	23,58%	45,94%	192.458.808	37.935.815	19,71%	46.398.755	24,11%	43,82%
Осигурање јемства	23.242.016	4.498.291	19,35%	4.294.724	18,48%	37,83%	12.972.777	(652.945)	(5,03)%	5.960.381	45,95%	40,91%
Осигурање финансијских губитака	166.995.783	2.204.526	1,32%	10.651.406	6,38%	7,70%	115.279.642	(2.001.872)	(1,74)%	11.559.102	10,03%	8,29%
Осигурање трошкова правне заштите												
Осигурањев помоћи на путовању	15.657.272	5.447.285	34,79%	481.010	3,07%	37,86%	4.754.063	2.603.950	54,77%	163.365	3,44%	58,21%
<b>НЕЖИВОТНА ОСИГУРАЊА</b>	<b>6.967.799.885</b>	<b>2.202.824.198</b>	<b>31,61%</b>	<b>1.085.447.538</b>	<b>15,58%</b>	<b>47,19%</b>	<b>5.549.648.761</b>	<b>3.424.366.749</b>	<b>61,70%</b>	<b>851.968.571</b>	<b>15,35%</b>	<b>77,05%</b>

**НАПОМЕНЕ УЗ ФИНАНСИЈСКЕ ИЗВЕШТАЈЕ**  
**31. децембар 2021. године**

*б) Показатељи за самопридржај*

Врста осигурања	30. децембар 2021. године						31. децембар. 2020. године					
	Меродавна премија	Меродавне штете	РАЦИО ШТЕТА	ТСР у извештајном периоду	РАЦИО ТРОШКОВА	КОМБИНОВАНИ РАЦИО	Меродавна премија	Меродавне штете	РАЦИО ШТЕТА	ТСР у извештајном периоду	РАЦИО ТРОШКОВА	КОМБИНОВАНИ РАЦИО
Осигурање од последица незгоде	10.705.562	1.014.645	9,48%	3.413.230	31,88%	41,36%	3.430.599	375.476	10,94%	1.416.325	41,29%	52,23%
Добровољно здравствено осигурање	3.866.417	1.820.696	47,09%	1.003.846	25,96%	73,05%	4.194.998	959.530	22,87%	1.427.377	34,03%	56,90%
Осигурање моторних возила	333.284.894	231.769.440	69,54%	87.265.957	26,18%	95,72%	302.191.895	216.062.729	71,50%	76.686.045	25,38%	96,88%
Осигурање шинских возила	16.367.531	18.189.100	111,13%	515.694	3,15%	114,28%	17.143.522	3.437.278	20,05%	607.538	3,54%	23,59%
Осигурање ваздухоплова	2.490.262	3.027.008	121,55%	297.341	11,94%	133,49%	2.367.886	3.304.005	139,53%	(249.640)	(10,54%)	128,99%
Осигурање пловних објеката	6.708.137	2.384.631	35,55%	1.280.354	19,09%	54,64%	4.457.903	(135.683)	(3,04%)	769.993	17,27%	14,23%
Осигурање робе у превозу	14.813.952	(3.014.887)	(20,35%)	(434.266)	(2,93%)	(23,28%)	13.029.559	2.461.213	18,89%	(786.957)	(6,04%)	12,85%
Осигурање имовине од пожара и др опасности	1.087.266.890	722.489.251	66,45%	278.013.252	25,57%	92,02%	721.210.888	477.981.903	66,27%	164.502.512	22,81%	89,08%
Остала осигурања имовине	685.845.167	466.685.120	68,05%	176.296.809	25,71%	93,76%	484.159.520	180.134.613	37,21%	120.734.202	24,94%	62,15%
Осигурање аутоодговорности	80.381.891	(3.447.413)	(4,29%)	(5.162.629)	(6,42%)	(10,71%)	78.250.953	34.248.547	43,77%	(3.002.573)	(3,84%)	39,93%
Осигурање одг. због употребе ваздухоплова	1.483.132	1.264.185	85,24%	269.148	18,15%	103,38%	1.670.198	1.444.875	86,51%	634.651	38,00%	124,51%
Осигурање одг. због употребе пловних објеката	6.295.064	507.322	8,06%	(226.988)	(3,61%)	4,45%	5.033.368	656.257	13,04%	(275.083)	(5,47%)	7,57%
Осигурање опште одговорности	43.368.667	(32.300.755)	(74,48%)	(3.089.007)	(7,12%)	(81,60%)	34.153.340	(2.449.386)	(7,17%)	(1.745.673)	(5,11%)	(12,28%)
Осигурање кредита	2.821.647	638.921	22,64%	2.272.951	80,55%	103,19%	5.542.022	3.962.836	71,51%	3.893.041	70,25%	141,75%
Осигурање јемства	1.166.492	3.880.794	332,69%	50.601	4,34%	337,03%	848.864	(652.945)	(76,92%)	220.717	26,00%	(50,92%)
Осигурање финансијских губитака	8773.933	2.204.526	25,13%	197.779	2,25%	27,38%	6.835.289	4.287.686	62,73%	1.616.404	23,65%	86,38%
Осигурање трошкова правне заштите												
Осигурањев помоћи на путовању	311.424	134.884	43,31%	213.024	68,40%	111,71%	91.450	87.449	95,62%	59.285	64,83%	160,46%
<b>НЕЖИВОТНА ОСИГУРАЊА</b>	<b>2.305.951.062</b>	<b>1.417.247.466</b>	<b>61,46%</b>	<b>542.177.096</b>	<b>23,51%</b>	<b>84,97%</b>	<b>1.684.612.254</b>	<b>926.166.383</b>	<b>54,98%</b>	<b>366.508.164</b>	<b>21,76%</b>	<b>76,74%</b>

## НАПОМЕНЕ УЗ ФИНАНСИЈСКЕ ИЗВЕШТАЈЕ

31. децембар 2021. године

## 28. УПРАВЉАЊЕ РИЗИЦИМА

## 28.1 Ризик реосигурања

Ризик реосигурања проистиче из немогућности Друштва да апсорбује преузете ризике својствене делатности реосигурања. Друштво закључује активне уговоре о реосигурању којима се ризик осигурања преноси са осигуравача на Друштво, као и пасивне уговоре о реосигурању којима се ризик реосигурања преноси са Друштва на реосигураваче.

У оквиру ризика реосигурања Друштво редовно прати и анализира следеће ризике:

- а) ризик адекватности техничких резерви и ризици у вези са планирањем техничких резерви Друштва,
- б) ризик неадекватно обрачунате математичке резерве,
- в) ризик неадекватно одређене премије реосигурања,
- г) ризик неодговарајућег утврђивања услова реосигурања,
- д) ризик неадекватног одређивања нивоа самопридржаја и
- ђ) ризик неадекватне процене ризика који се преузима у реосигурање.

Како би обезбедило трајно одржавање степена изложености ризицима на нивоу који неће угрозити имовину и пословање и који ће обезбедити заштиту интереса цедената и других поверилаца.

У оквиру групе ризика реосигурања сви су према њиховом утицају на пословање Друштва класификовани као незнатни.

## 28.2 Категорије финансијских инструмената

Категорије финансијских инструмената дате су у наставку:

	У хиљадама динара	
	31. децембар 2021.	31. децембар 2020.
<b>Финансијска средства</b>		
Дугорочни финансијски пласмани	252.306	75.287
Потраживања	2.459.543	1.702.287
Краткорочни финансијски пласмани	2.799.324	2.476.521
Готовина и готовински еквиваленти	945.964	771.517
	6.457.137	5.025.612
<b>Финансијске обавезе</b>		
Дугорочне финансијске обавезе	36.072	200
Краткорочне финансијске обавезе	12.177	133
Обавезе по основу штета и уговорених износа	729.940	269.260
Обавезе за премију, провизије и друге обавезе	1.815.944	1.347.125
Обавезе за порез из резултата	19.436	-
	2.613.569	1.616.718

## НАПОМЕНЕ УЗ ФИНАНСИЈСКЕ ИЗВЕШТАЈЕ

31. децембар 2021. године

## 28.3 Тржишни ризик

Тржишни ризик проистиче из неповољних промена на тржишту, и то пре свега на тржишту осигурања и финансијском тржишту. Он може да се испољи и кроз потенцијални губитак и добитак.

Овај ризик нарочито обухвата:

- а) ризик конкуренције;
- б) ризик неадекватног прилагођавања захтевима корисника услуга реосигурања;
- в) ризик смањења премије у самопридржају;
- г) ризик промене каматних стопа;
- д) ризик промене цена хартија од вредности;
- ђ) девизни ризик.

У оквиру групе тржишних ризика сви су према њиховом утицају на пословање Друштва класификовани као мали.

## а) Ризик конкуренције

Друштво редовно врши анализу позиционираности Друштва на тржишту реосигурања у земљи и иностранству и ради на очувању поверења и реомеа на европском тржишту кроз директне контакте са реосигуравачима и повећање сарадње са реосигуравачима са простора Балкана (пре свега БиХ и Словенијом).

## б) Ризик неадекватног прилагођавања захтевима корисника услуга реосигурања

Како би ризик неадекватног прилагођавања захтевима корисника услуга осигурања свело на најмању меру Друштво редовно прати европске и светске трендове развоја нових производа реосигурања и оцењује адекватност њихове примене у односу на захтеве корисника.

Као резултат бољег прилагођавања захтевима осигуравајућих друштава, дошло је до повећања активне премије реосигурања.

## в) Ризик смањења премије у самопридржају

Друштво анализира остварења у одређеном периоду у односу на план и остварење у истом периоду предходне године.

Друштво се фокусира на надокнађивање премије у самопридржају из других послова реосигурања:

- а) закључивање нових уговора о реосигурању са другим цедент компанијама по којима би капацитети Друштва били максимално ангажовани.
- б) обезбеђење аутоматских капацитета за нове производе на тржишту, као и за мање развијене производе који имају потенцијале на локалном тржишту.

## г) Ризик промене каматних стопа

Каматни ризик се у целости односи на ризик смањења прихода Друштва услед промена у висини каматних стопа. Поред ризика везаног за смањење прихода, Друштво је такође изложено ризику промене будућих токова готовине, односно смањења прилива узрокованог падом каматне стопе. Друштво редовно прати и анализира утицај промене ризика каматних стопа, и исти је обухваћен пословним планом, који чини саставни део ризика смањења приноса од депоновања и улагања средстава услед смањења каматних стопа. Ризик је класификован као незнатан. Управа Друштва редовно прати и анализира приносе инвестиционог портфолиа и параметре на финансијском тржишту, посебно кретање каматних стопа, ради контроле ризика промене вредности финансијских средстава.

**НАПОМЕНЕ УЗ ФИНАНСИЈСКЕ ИЗВЕШТАЈЕ**  
**31. децембар 2021. године**

Финансијски инструменти изложени каматном ризику, дати су у наставку:

Финансијска средства	У хиљадама динара	
	31. децембар 2021.	31. децембар 2020.
<i>Некаматносна</i>		
Потраживања	2.459.543	1.702.287
<i>Фиксна каматна стопа</i>		
Дугорочни финансијски пласмани	252.306	75.287
Краткорочни финансијски пласмани	2.799.324	2.476.521
	3.051.630	2.551.808
<i>Варијабилна каматна стопа</i>		
Готовина и готовински еквиваленти	945.964	771.517
	6.457.137	5.025.612
<b>Финансијске обавезе</b>		
<i>Некаматносне</i>		
Обавезе по основу штета и уговорених износа	729.940	269.260
Обавезе за премију, провизије и друге обавезе	1.815.944	1.347.125
	2.545.884	1.616.385
<i>Варијабилна каматна стопа</i>		
Дугорочне финансијске обавезе	36.072	200
Краткорочне финансијске обавезе	31.613	133
	2.613.569	1.616.718

У 2021. години настављен је тренд пада каматних стопа. Друштво ће наставити редовно праћење кретања стопа приноса на финансијском тржишту како би инвестирало у финансијске инструменте са највећим приносима. У наставку су дати уговорени распони каматних стопа на поједине финансијске инструменте:

Распон каматних стопа		
Финансијска имовина	31. децембар 2021.	31. децембар 2020.
Дугорочни финансијски пласмани	1,23%-5,85%	0,68%-5,85%
<b>Краткорочни финансијски пласмани</b>		
<i>динарски депозити а виста</i>	0,00%-1,25%	0,00%-2,25%
<i>динарски депозити орочени</i>	1,80%-2,55%	1,85%-3,80%
<i>девизни депозити орочени</i>	1,05%-1,60%	0,80%-1,70%
<i>обвезнице</i>	1,24%-2,09%	0,50%-1,50%

**НАПОМЕНЕ УЗ ФИНАНСИЈСКЕ ИЗВЕШТАЈЕ**  
**31. децембар 2021. године**

Преглед остварених прихода од камате по врстама улагања у 2021. години и 2020. години дати су у следећој табели:

Имовина	У хиљадама динара	
	2021.	2020.
Орочени депозити код банака	<b>40.930</b>	<b>30.154</b>
- Динарски	25.995	16.670
- Девизни	14.935	13.484
Депозити по виђењу	<b>7.723</b>	7.280
- Динарски	5.315	5.640
- Девизни	2.408	1.640
Приходи од камата по основу обвезница	<b>7.534</b>	<b>13.424</b>
Камате из послова реосигурања	-	-
<b>УКУПНО</b>	<b>56.187</b>	<b>50.858</b>
Ефекат пада каматних стопа од 10%	5.619	5.086
Капитал	2.520.907	2.004.662
<b>Капитал након ефекта пада каматних стопа</b>	<b>2.515.288</b>	<b>1.999.576</b>

*д) Ризик промене цена хартија од вредности*

Друштво анализира кретања вредности ХоВ у портфолију Друштва и прати утицај приноса/губитака од ових улагања у укупним добицима/губицима оствареним од инвестирања средстава реосигурања Друштва.

Редовно се прате кретања вредности ХоВ у портфолију Друштва, и обавља се стална комуникација са корпоративним агентом у циљу сагледавања оптималних услова за продају или евентуално стицање нових ХоВ.

Улагање средстава Друштва је у складу са Одлуком НБС и инвестиционом политиком.

*ђ) Девизни ризик*

Друштво у праћењу овог ризика врши анализу тренда курса као и анализу валутне структуре средстава и обавеза. У циљу заштите од велике изложености девизном ризику, приликом уговарања реосигуравајућег покрића у земљи обавезно се примењује валутна клаузула, а активност инвестирања средстава реосигурања се спроводи на начин да се повећа учешће динарских позиција на страни активе.

**НАПОМЕНЕ УЗ ФИНАНСИЈСКЕ ИЗВЕШТАЈЕ**  
**31. децембар 2021. године**

Друштво редовно прати девизни ризик и он је у току 2021. године био класификован као незнатан.

	У хиљадама динара				
	USD	EUR	Остале валуте	RSD	Укупно
Дугорочни финансијски пласмани	-	201.397	-	50.909	252.306
Потраживања	637.125	1.611.256	118.159	93.003	2.459.543
Краткорочни финансијски пласмани	-	994.436	2.224	1.802.664	2.799.324
Готовински еквиваленти и готовина	128.192	322.749	23.290	471.733	945.964
<b>Укупно</b>	<b>765.317</b>	<b>3.129.838</b>	<b>143.673</b>	<b>2.418.309</b>	<b>6.457.137</b>
Дугорочна резервисања	-	23.287	114	36.062	59.463
Дугорочне обавезе	-	36.025	-	47	36.072
Краткорочне обавезе	685.042	1.632.381	44.068	216.006	2.577.497
<b>Укупно</b>	<b>685.042</b>	<b>1.691.693</b>	<b>44.182</b>	<b>252.115</b>	<b>2.673.032</b>
<b>Нето девизна позиција на дан 31. децембар 2021. године</b>	<b>80.275</b>	<b>1.438.145</b>	<b>99.491</b>	<b>2.166.194</b>	<b>3.784.105</b>
<b>Нето девизна позиција на дан 31. децембар 2020. године</b>	<b>136.655</b>	<b>1.689.147</b>	<b>5.006</b>	<b>1.534.465</b>	<b>3.365.273</b>

*Анализа изложености Друштва девизном ризику по валутама*

С обзиром да Друштво има вишак имовине изнад обавеза у валутама ЕУР и УСД у износу од 1.518.420 хиљада динара, ризик промене курса од 5% има ефекат од 75.921 хиљада динара.

**28.4. Кредитни ризик**

Кредитни ризик је ризик могућности настанка негативних ефеката на финансијски резултат и капитал услед неизвршавања обавеза дужника Друштва.

Финансијска имовина	У хиљадама динара			
	31. децембар. 2021.		31. децембар. 2020.	
	Бруто износ	Исправка вредности	Нето износ	Нето износ
Дугорочни финансијски пласмани	254.443	(2.137)	252.306	75.287
Потраживања	2.654.462	(194.919)	2.459.543	1.702.287
Готовина	946.902	(938)	945.964	771.517
Финансијски пласмани	2.913.502	(114.178)	2.799.324	2.476.521
<b>Укупно</b>	<b>6.769.309</b>	<b>(312.172)</b>	<b>6.457.137</b>	<b>5.025.612</b>

Друштво се излаже кредитном ризику кроз потраживања за премију, штете, провизију и регресе, као и за депоновање и улагање средстава у банкама.

**НАПОМЕНЕ УЗ ФИНАНСИЈСКЕ ИЗВЕШТАЈЕ**  
**31. децембар 2021. године**

Изложеност кредитном ризику се редовно анализира и прати, а превентивна заштита се врши применом Правилника о начину процењивања билансних и ванбилансних позиција и инвестирањем средстава реосигурања у складу са Одлуком Народне банке Србије о ограничењима појединих облика инвестирања средстава техничких резерви и о највишим износима инвестирања гарантне резерве друштва за осигурање и Правилником Друштва.

Потраживања					31.
	До 1 месец	Од 1 до 3 месеца	Од 3 до 12 месеци	Од 1 до 5 година	децембар. 2021.
	Укупно				
Потраживања за премију осигурања, саосигурања и реосигурања	1.846.748	178.396	71.219	19.535	2.115.898
Потраживања за регресе	9.894			226	10.120
Потраживања од реосигуравача и ретроцесионара	400.136	16.110	13.598	70.516	500.360
Остала потраживања	27.528	0	0	556	28.084
<b>Укупно</b>	<b>2.284.306</b>	<b>194.506</b>	<b>84.817</b>	<b>90.833</b>	<b>2.654.462</b>
<b>Исправка потраживања</b>					
Потраживања за премију осигурања, саосигурања и реосигурања	12.463	16.875	64.547	14.733	108.618
Потраживања за регресе	3.063	862	12.086	70.290	86.301
<b>Укупно</b>	<b>15.526</b>	<b>17.737</b>	<b>76.633</b>	<b>85.023</b>	<b>194.919</b>
<b>Нето вредност потраживања</b>					
Потраживања за премију осигурања, саосигурања и реосигурања	1.834.285	161.521	6.672	4.802	2.007.280
Потраживања за регресе	9.894	-	-	226	10.120
Потраживања од реосигуравача и ретроцесионара	397.073	15.248	1.512	226	414.059
Остала потраживања	27.528	-	-	556	28.084
<b>Укупно</b>	<b>2.268.780</b>	<b>176.769</b>	<b>8.184</b>	<b>5.810</b>	<b>2.459.543</b>

Дугорочни и краткорочни финансијски пласмани се односе на улагања у обвезнице Републике Србије и депозите пласиране банкама са седиштем на територији Србије. Приликом пласирања средстава у депозите као и на дан биланса банка врши анализу финансијских показатеља банака и процену нивоа кредитног ризика. У складу са наведеном анализом кредитни ризик банака којима је Друштво пласирало депозите оцењен је као прихватљив.

**28.5 Оперативни ризик**

Оперативни ризик проистиче из пропуста у раду запослених и органа Друштва, неодговарајућих унутрашњих процедура и процеса, неадекватног управљања информационим и другим системима, као и услед непредвидивих спољних догађаја.

У циљу заштите од оперативних ризика које је управа препознала и квантификовала Друштво је активно приступило доградњи и унапређењу система интерних контрола који одговара природи, сложености и ризичности посла.



## НАПОМЕНЕ УЗ ФИНАНСИЈСКЕ ИЗВЕШТАЈЕ

31. децембар 2021. године

Код оперативних ризика нарочито се прате:

- а) стратешки ризик одступања остварених од планираних величина;
- б) ризик управљања информационим системом;
- в) информатичко безбедносни ризик;
- г) ризик управљања континуитетом пословања и опоравком активности у случају катастрофа;
- д) ризик неадекватне заштите од компјутерских вируса.

## 28.6 Ризик рочне и структурне неусклађености имовине са обавезама

						у
	До 1 месец	Од 1 до 3 месеца	Од 3 до 12 месеци	Од 1 до 5 година	Преко 5 година	хиљадама динара
Нематеријална улагања	-	-	-	464	-	464
Софтвер и остала права	-	-	-	831	-	831
Опрема	-	-	-	59.087	-	59.087
Дугорочни финансијски пласмани	-	-	-	252.306	-	252.306
Залихе	2.883	-	-	-	-	2.883
Потраживања	2.268.780	176.769	8.184	5.810	-	2.459.543
Краткорочни финансијски пласмани	345.568	229.472	2.224.284	-	-	2.799.324
Готовина	945.964	-	-	-	-	945.964
Активна временска разграничења	-	-	-	3.532.839	-	3.532.839
<b>Укупно</b>	<b>3.563.195</b>	<b>406.241</b>	<b>2.232.468</b>	<b>3.851.337</b>	<b>-</b>	<b>10.053.241</b>
Капитал и резерве	-	-	-	-	2.520.907	2.520.907
Дугорочна резервисања и обавезе	-	-	-	72.094	23.441	95.535
Краткорочне обавезе	1.910.660	315.885	350.952	-	-	2.577.497
Пасивна временска разграничења	-	-	4.853.855	-	-	4.853.855
Одложене пореске обавезе	-	-	5.447	-	-	5.447
<b>Укупно</b>	<b>1.910.660</b>	<b>315.885</b>	<b>5.210.254</b>	<b>72.094</b>	<b>2.544.348</b>	<b>10.053.241</b>
<b>Рочна неусклађеност на дан 31. децембар 2021. године</b>	<b>1.652.535</b>	<b>90.356</b>	<b>(2.977.786)</b>	<b>3.779.243</b>	<b>(2.544.348)</b>	<b>-</b>
<b>Рочна неусклађеност на дан 31. децембар 2020. године</b>	<b>1.095.967</b>	<b>321.860</b>	<b>234.013</b>	<b>278.309</b>	<b>(1.930.149)</b>	<b>-</b>

## 28.7 Ризик ликвидности

Ризик ликвидности генерално произилази из финансирања пословних активности Друштва и управљања ризичним позицијама. Оне укључују и ризик од немогућности исплате средстава на дан доспећа и уз одговарајућу камату, и ризик од немогућности ликвидирања средстава по прихватљивој цени и унутар прихватљивог временског оквира.

Одговорност за управљање ризиком ликвидности је на руководству Друштва које је успоставило одговарајући систем управљања за потребе краткорочног, средњорочног и дугорочног финансирања Друштва као и управљањем ликвидношћу. Друштво управља ризиком ликвидности одржавајући одговарајуће новчане резерве континуираним праћењем планираног и стварног новчаног тока, као и одржавањем адекватног односа доспећа финансијских средстава и обавеза.

## НАПОМЕНЕ УЗ ФИНАНСИЈСКЕ ИЗВЕШТАЈЕ

31. децембар 2021. године

Следеће табеле приказују преостале рокове доспећа финансијских средстава и обавеза Друштва. Преглед доспећа финансијских обавеза је направљен на основу недисконтованих новчаних токова, односно на основу најранијег датума када се од Друштва може тражити да плати насталу обавезу. Доспећа финансијских средстава на дан 31. децембар 2021. године:

	У хиљадама динара					
	31. децембар. 2021.					
	До 1 месец	Од 1 до 3 месеца	Од 3 до 12 месеци	Од 1 до 5 година	Преко 5 година	Укупно
<b>Фиансијска средства</b>						
Дугорочни финансијски пласмани	-	-	-	252.306	-	252.306
Потраживања	2.268.780	176.769	8.184	5.810	-	2.459.543
Краткорочни финансијски пласмани	345.568	229.472	2.224.284	-	-	2.799.324
Готовина	945.964	-	-	-	-	945.964
	<b>3.560.312</b>	<b>406.241</b>	<b>2.232.468</b>	<b>258.116</b>	<b>-</b>	<b>6.457.137</b>
<b>Финансијске обавезе</b>						
Дугорочне финансијске обавезе	-	-	-	36.072	-	36.072
Краткорочне финансијске обавезе	-	-	12.177	-	-	12.177
Обавезе по основу штета и уговорених износа	681.153	32.976	15.811	-	-	729.940
Обавезе за премију, провизије и друге обавезе	1.229.506	282.910	303.528	-	-	1.815.944
Обавезе за порез из резултата	-	-	19.436	-	-	19.436
	<b>1.910.659</b>	<b>315.886</b>	<b>350.952</b>	<b>36.072</b>	<b>-</b>	<b>2.613.569</b>
<b>Рочна неусклађеност на дан</b>	<b>1.649.653</b>	<b>90.355</b>	<b>1.881.516</b>	<b>222.044</b>	<b>-</b>	<b>3.843.568</b>

## НАПОМЕНЕ УЗ ФИНАНСИЈСКЕ ИЗВЕШТАЈЕ

31. децембар 2021. године

## 28.8 Фер вредност финансијских инструмената

Следећа табела представља књиговодствену вредност финансијских средстава и финансијских и обавеза и њихову фер вредност на дан 31.децембар 2021. године и 31. децембра 2020. године:

	У хиљадама динара			
	31. децембар. 2021.		31. децембар. 2020.	
	Књиговодствена вредност	Фер вредност	Књиговодствена вредност	Фер вредност
<b>Финансијска средства</b>				
Дугорочни финансијски пласмани	252.306	252.306	75.287	74.826
Потраживања	2.459.543	2.459.543	1.702.287	1.702.287
Краткорочни финансијски пласмани	2.799.324	2.799.324	2.476.521	2.476.521
Готовина и готовински еквиваленти	945.964	945.964	771.517	771.517
	<b>6.457.137</b>	<b>6.457.137</b>	<b>5.025.612</b>	<b>5.025.151</b>
<b>Финансијске обавезе</b>				
Дугорочне финансијске обавезе	36.025	36.025	-	-
Краткорочне финансијске обавезе	12.177	12.177	133	133
Обавезе по основу штета и уговорених износа	729.940	729.940	269.260	269.260
Обавезе за премију, зараде и друге обавезе	1.815.944	1.815.944	1.347.125	1.347.125
Обавезе за порез из резултата	19.436	19.436	-	-
	<b>2.613.522</b>	<b>2.613.522</b>	<b>1.616.518</b>	<b>1.616.518</b>

Руководство сматра да је књиговодствена вредност разумна апроксимација фер вредности за готовинске еквиваленте и готовину, потраживања и финансијске обавезе. Руководство Друштва сматра да, с обзиром на редовне пословне активности Друштва и његове опште политике, као и доминантно краткорочну структуру наведених позиција не постоје значајне разлике између књиговодствене вредности средстава и обавеза и њихове фер вредности.

Фер вредност финансијске имовине и финансијских обавеза одређује се на следећи начин:

- Ниво 1 одмеравања фер вредности произлази из котиране тржишне вредности (некориговане) на активним тржиштима за идентичну имовину и обавезе,
- Ниво 2 одмеравања фер вредности произлази из улазних параметара, различитих од котиране тржишне вредности обухваћене Нивоом 1, а које су видљиве из средстава или обавеза, директно (на пример, цена) или индиректно (на пример, проистекло из цене),
- Ниво 3 одмеравања фер вредности произлази из техника процњивања које укључују улазне параметре за финансијска средства или обавезе, а који представљају податке који се не могу наћи на тржишту (неистражени улазни параметри).

## НАПОМЕНЕ УЗ ФИНАНСИЈСКЕ ИЗВЕШТАЈЕ

31. децембар 2021. године

Наредна табела представља анализу финансијских средстава који су вредновани након почетног признавања по фер вредности, груписаних у нивое од 1 до 3, у зависности од степена могућности процене фер вредности:

	30. децембар 2021.				31. децембар 2020.			
	Ниво 1	Ниво 2	Ниво 3	Укупно	Ниво 1	Ниво 2	Ниво 3	Укупно
	Краткорочни финансијски пласмани	345.568	229.472	-	575.040	83.778	283.311	-
	<b>345.568</b>	<b>229.472</b>	<b>-</b>	<b>575.040</b>	<b>83.778</b>	<b>283.311</b>	<b>-</b>	<b>367.089</b>

у  
хиљадама  
динара**28.9 Правни и репутациони ризик**

Правни ризик проистиче из неусклађености пословања и аката Друштва с прописима, уговора који се не могу у целини или делимично извршити (нпр. ништави уговори), као и могућих губитака из спорова.

Друштво прати све законске прописе и подзаконска акта којима се регулише пословање и врши прилагођавање својих пословних аката у складу са изменама и променама у прописима.

Репутациони ризик проистиче из умањеног поверења јавности у пословање друштва. Користећи 40 година искуства, колико се Друштво бави пословима реосигурања, Друштво је изградило репутацију поузданог партнера на територији Балкана које је својом стручношћу и ефикасношћу увек спремно да одговори на захтеве клијената.

**28.10. Остали ризици**

Друштво је у 2021. години наставило са изузетним пословним перформансама и резултатима из претходног периода без обзира на наставак пандемије корона вируса. Амбициозно постављени пословни планови су највећим делом остварени у периоду 01.01.-31.12.2021. године. Генерално гледано, ефекти пандемије корона вируса нису се негативно одразили на обим пословања друштва нити на најважније пословне показатеље који су и даље значајно изнад просечних вредности у индустрији.

Остварена бруто премија реосигурања у 2021. години је за 19,26% виша у односу на остварење у 2020. години. Истовремено, премија реосигурања у самопридржају износи 2,35 млрд динара што је раст од 39,90% у односу на остварење из 2020. године.

Ликвидиране штете у периоду 01.01.2021. – 31.12.2021. године износе 3.053.624 хиљаде динара док ликвидиране штете у самопридржају износе 1.457.527 хиљаде динара. Ликвидиране штете су за 166,27% веће од ликвидираних штета у истом периоду претходне године, док су ликвидиране штете у самопридржају за 189,01% веће у односу на 2020. годину.

Укупни нето добитак износи 351,7 милиона динара што је за 9,14% мања у односу на резултат на 31.12.2020. године. Рацио штета у самопридржају Друштва износи 61,29% који са рациом трошкова у самопридржају од 23,61% даје комбиновани рацио од 84,88% што је знатно боље од референтних вредности за индустрију реосигурања

У 2021. године евидентиран је пораст наплате потраживања од готово 33,64%. Укупна инвестициона актива од почетка 2021. године бележи раст од 20,3% односно од 674.305 хиљада динара. Највећи део инвестиционог портфеља настао је из интерног потенцијала Друштва да генерише слободна новчана средства из пословних активности и на најбољи начин рефлектује одговарајући и одржив пословни модел Друштва.

**НАПОМЕНЕ УЗ ФИНАНСИЈСКЕ ИЗВЕШТАЈЕ****31. децембар 2021. године**

На 31.12.2021. године гарантни капитал је био 3,56 пута већи од захтеване маргине солвентности за реосигурање, односно однос захтеване маргине солвентности за реосигурање и гарантног капитала износи 0,28 што довољно говори о стабилној капиталној основи Друштва.

У погледу ризика реосигурања Друштво је наставило са предузимањем низа мера усмерених на управљање новонасталим тржишним околностима условљених пандемијом корона вируса. Друштво је код увођења програма реосигурања код врста осигурања код којих је постојао потенцијалан ризик појаве штета услед COVID-19 увело адекватна искључења.

Друштво у развоју свог портфеља није планирало уговоре о ресигурању који покривају последице пандемије као што су CBI (contingent business interruption), ECI (event cancelation insurance), WCI (Workers compensation insurance), SCI (Supply Chain Insurance) која према досадашњим анализама међународног тржишта представљају највеће ризике кумулације одшетних захтева према осигуравајућој или реосигуравајућој индустрији. Такође, Друштво нема у плану развој покрића реосигурања за случајеве изазване COVID-19.

На основу свега наведеног може се закључити да нема значајног негативног утицаја COVID-19 на пословање друштва. У наредном периоду друштво ће и даље активно пратити ризике проистекле из пандемије COVID-19 и својим клијентима давати све потребне информације о покрићима на снази и новим програмима реосигурања.

**29. ДОГАЂАЈИ НАКОН ДАТУМА БИЛАНСА СТАЊА**

Криза у Украјини и Русије која је започела специјалним војним дејствима Руске Федерације 24. фебруара 2022. године већ је прозроковала значајне ефекте на светску економију и велику већину светских берзи. Наиме, догађаји у Украјини су нагло прекинули опоравак светске привреде од корона пандемије. Иако ефекте кризе у овом тренутку није могуће до краја сагледати већ сада се са сигурношћу може тврдити да ће криза довести до раста инфлације услед драматичног раста цена енергената и додатног погоршања процеса снабдевања пре свега у домену енергената и стратешких сировина. Такође општа несигурност у погледу реакција централних банака ће додатно погоршати ситуацију имајући у виду чињеницу да је велика већина водећих светских економија већ исцрпела одређене резерве током двогодишње борбе против пандемије корона вируса те након што су милијарде издвојене за програме помоћи у борби против короне.

Друштво не послује на територији Украјине док је у 2021. години укупан промет потраживања са цедентима односно ретроцедентима са територије Руске Федерације износио 292.653 хиљада динара. Отворене ставке потраживања на дан 31.12.2021. године износе 14.618 хиљада динара. Планирана активна премија реосигурања у 2022. години за пословне партнере из Руске Федерације износи 3,5% од укупно планиране активне премије реосигурања, планирана пасивна премија реосигурања за пословне партнере из Руске Федерације износи 5,42% укупне пасивне премије реосигурања док је планирана премија реосигурања у самопридржају на овој територији мања од 0,5% укупне планиране премије реосигурања Друштва.

На основу свега наведеног може се закључити да нема материјално значајног ефекта на пословање Друштва.

Додатно, Друштво је извршило анализу утицаја кризе по следећим битним догађајима и утврдило да:

- нема значајног прекида пословања Друштва у вези са ланцима дистрибуције, затварања операција, путним ограничењима и др.;
- нема оштећења односно уништења основних средстава Друштва;
- нема експропријације односно национализације средстава Друштва;
- нема рестрикције у погледу располагања готовином и новчаним средствима друштва;
- нема материјално значајних обезвређења финансијске односно нефинансијске имовине Друштва;
- нема материјално значајног пада у имовини и токовима готовине Друштва.

**НАПОМЕНЕ УЗ ФИНАНСИЈСКЕ ИЗВЕШТАЈЕ**  
**31. децембар 2021. године**

**30. ДЕВИЗНИ РИЗИЦИ**

Средњи курсеви за девизе, утврђени на међубанкарском тржишту девиза, примењени за прерачун девизних позиција биланса стања у динаре, за поједине главне валуте били су следећи:

	У динарима	
	31. децембар. 2021.	31. децембар. 2020.
USD	103,9262	95,6637
EUR	117,5821	117,5802
GBP	140,2626	130,1984
CHF	113,6388	108,4388

Београд,

За Друштво:

Зорана Пејчић, председник Извршног одбора

Татјана Комненић, члан Извршног одбора





KPMG d.o.o. Beograd  
Milutina Milankovića 1J  
11070 Beograd  
Srbija

Tel.: +381 (0)11 20 50 500  
Faks: +381 (0)11 20 50 550  
www.kpmg.com/rs

# Izveštaj nezavisnog revizora

## Akcionarima Dunav - Re a.d.o. Beograd

### Mišljenje

Izvršili smo reviziju finansijskih izveštaja Dunav - Re a.d.o. Beograd (u daljem tekstu: „Društvo”), koji se sastoje od:

- bilansa stanja na dan 31. decembra 2021. godine;

i za period od 1. januara do 31. decembra 2021. godine:

- bilansa uspeha;
- izveštaja o ostalom rezultatu;
- izveštaja o promenama na kapitalu;
- izveštaja o tokovima gotovine;

kao i

- napomena, koje sadrže pregled osnovnih računovodstvenih politika i ostala obelodanjivanja („finansijski izveštaji”).

Po našem mišljenju, priloženi finansijski izveštaji istinito i objektivno prikazuju finansijski položaj Društva na dan 31. decembra 2021. godine, kao i rezultate njegovog poslovanja i tokove gotovine za godinu koja se završava na taj dan u skladu sa računovodstvenim propisima Republike Srbije i ostalim relevantnim zakonskim i podzakonskim aktima koji regulišu finansijsko izveštavanje društava za osiguranje u Republici Srbiji.

## Osnov za mišljenje

Reviziju smo izvršili u skladu sa Zakonom o reviziji i Zakonom o računovodstvu Republike Srbije, Odlukom o sadržini izveštaja o obavljenoj reviziji finansijskih izveštaja društva za osiguranje i standardima revizije primenljivim u Republici Srbiji. Naša odgovornost u skladu sa tim standardima je detaljnije opisana u delu izveštaja Odgovornost revizora za reviziju finansijskih izveštaja. Mi smo nezavisni u odnosu na Društvo u skladu sa Međunarodnim kodeksom etike za

profesionalne računovođe Odbora za međunarodne etičke standarde za računovođe (uključujući Međunarodne standarde nezavisnosti) (IESBA Kodeks) zajedno sa etičkim zahtevima koji su relevantni za našu reviziju finansijskih izveštaja u Republici Srbiji, i ispunili smo naše druge etičke odgovornosti u skladu sa ovim zahtevima i IESBA Kodeksom. Smatramo da su revizorski dokazi koje smo pribavili dovoljni i odgovarajući i da pružaju osnov za izražavanje našeg mišljenja.

## Ključna revizorska pitanja

Ključna revizorska pitanja su pitanja koja su, po našem profesionalnom prosuđivanju, bila od najvećeg značaja u reviziji finansijskih izveštaja za tekući period. Ona predstavljaju najznačajnije procenjene rizike od materijalno značajnih grešaka, uključujući i one nastale zbog pronevere. Ključna revizorska pitanja su

razmatrana u kontekstu revizije finansijskih izveštaja u celini i u formiranju našeg mišljenja mi smo rezimirali naš odgovor na navedene rizike. Ne izražavamo odvojeno mišljenje o tim pitanjima. Utvrdili smo sledeća ključna revizorska pitanja:

### Procena rezervisanja za nastale neprijavljene štete

Na dan 31. decembra 2021. godine, tehničke rezerve Društva iznose RSD 4.744.461 hiljada. Od ukupnog iznosa tehničkih rezervi, rezervisane štete iznose RSD 3.469.679 hiljada (napomena 10.2). Najveći deo rezervisanih šteta se odnosi na rezervisane nastale a neprijavljene štete i na nastale prijavljene a nerešene štete. U okviru ukupnih rezervisanih šteta, rezervisane nastale a neprijavljene štete iznose RSD 1.083.120 hiljada.

Za informacije o primenjenim računovodstvenim politikama i politikama vrednovanja videti napomenu 3.5 (Pregled značajnih računovodstvenih politika - tehničke rezerve), a za detaljnije informacije o korišćenim procenama i pretpostavkama videti napomenu 2.4.b) (Pravila procenjivanja i značajne računovodstvene procene). Dodatne informacije o ovoj poziciji u finansijskim izveštajima date su u napomeni 10.2 (Rezervisane štete) i napomeni 27.3 (Obelodanjivanja u vezi sa ugovorima o osiguranju).

<i>Ključno revizorsko pitanje</i>	<i>Naš odgovor</i>
Društvo procenjuje rezervisane nastale a neprijavljene štete na osnovu istorijskog razvoja šteta, prilagođenog za aktuelna kretanja u vezi sa faktorima koji utiču na štete. Različite metode se mogu koristiti u procesu procenjivanja, pri čemu opšte prihvaćene aktuarske metode vrednovanja često zahtevaju prilagođavanja za određene okolnosti, a takva prilagođavanja takođe zahtevaju visok stepen procene. Za procenu rezervisanih nastalih a neprijavljenih šteta Društvo koristi podatke u vezi sa brojem i iznosom nastalih i prijavljenih šteta, prosečnim troškovima po prijavljenoj šteti, kao i učestalosti šteta.	Procedure koje smo obavili, uz podršku naših aktuara, obuhvatile su sledeće: <ul style="list-style-type: none"><li>— Testiranje dizajna, implementacije i operativne efikasnost izabranih ključnih kontrola;</li><li>— Procenjivanje da li su ključni podaci koji se koriste za razvoj pretpostavki rezervisanih nastalih a neprijavljenih šteta odgovarajući (kao što su datum nastanka štete, datum prijavljivanja štete, datum isplate štete i plaćen iznos štete) kroz praćenje istih, na bazi uzorka, do izvorne evidencije Društva;</li></ul>



Ključne pretpostavke koje su korišćene uključuju procenu adekvatnosti prethodnog trenda kretanja šteta koji utiče na budući razvoj šteta, kao i njihovo konačno izmirenje.

Zbog navedenih faktora, smatramo vrednovanje rezervisanih nastalih a neprijavljenih šteta ključnim revizorskim pitanjem.

- Nezavisni obračun rezervisanih nastalih a neprijavljenih šteta na uzorku segmenata na osnovu naše procene faktora rizika i poređenje sa obračunima Društva;
- Preispitivanje ključnih pretpostavki korišćenih za obračun rezervisanih nastalih a neprijavljenih šteta. Između ostalog, posebno, smo procenili da li su razvojni faktori koje je koristilo Društvo odgovarajući, na osnovu naše analize razvojnih faktora u prošlosti;
- Ocenjivanje kvaliteta procesa procene Društva, ocenjivanjem adekvatnosti rezervisanih nastalih a neprijavljenih šteta koja su priznata u prošlosti, kroz poređenje istorijskih procena sa stvarno rešenim štetama ("run off test");
- Procenu potpunosti i adekvatnosti obelodanjivanja u napomenama uz finansijske izveštaje, u odnosu na relevantne zahteve primenjenog okvira za finansijsko izveštavanje.

## Ostale informacije

Rukovodstvo je odgovorno za ostale informacije. Ostale informacije obuhvataju Godišnji izveštaj o poslovanju za godinu koja se završava na dan 31. decembra 2021. godine.

Naše mišljenje o finansijskim izveštajima ne obuhvata ostale informacije i, osim ako nije drugačije izričito navedeno u našem izveštaju, ne izražavamo bilo koju vrstu zaključka kojim se pruža uveravanje o istim.

U vezi sa našom revizijom finansijskih izveštaja, naša odgovornost je da pregledamo ostale informacije i pri tom razmotrimo da li postoji materijalno značajna nedoslednost između njih i finansijskih izveštaja ili naših saznanja stečenih tokom revizije, ili da li su na bilo koji drugi način, materijalno pogrešno prikazane.

Samo na osnovu rada koji smo obavili tokom revizije finansijskih izveštaja, po našem mišljenju, informacije koje su date u Godišnjem izveštaju o poslovanju za finansijsku godinu za koju su finansijski izveštaji pripremljeni po svim materijalno značajnim pitanjima, su:

- usklađene sa finansijskim izveštajima i
- pripremljene u skladu sa važećim zakonskim odredbama i podzakonskim aktima Narodne banke Srbije.

Dodatno, u svetlu saznanja i razumevanja o Društvu i njegovom okruženju stečenih tokom naše revizije, od nas se zahteva da saopštimo ako utvrdimo materijalno značajne pogrešne navode u Godišnjem izveštaju o poslovanju i da istaknemo prirodu tih navoda. U tom smislu, ne postoji ništa što bi trebalo da saopštimo.

## Odgovornost rukovodstva i lica zaduženih za upravljanje za finansijske izveštaje

Rukovodstvo je odgovorno za sastavljanje i istinito i objektivno prikazivanje finansijskih izveštaja u skladu sa računovodstvenim propisima Republike Srbije i ostalim relevantnim zakonskim i podzakonskim aktima koji regulišu finansijsko izveštavanje društava

za osiguranje u Republici Srbiji kao i za uspostavljanje takvih internih kontrola za koje rukovodstvo smatra da su relevantne za pripremu finansijskih izveštaja, koji ne sadrže materijalno značajne greške, nastale bilo zbog pronevere ili zbog grešaka u radu.

Prilikom sastavljanja finansijskih izveštaja, rukovodstvo je odgovorno da proceni sposobnost Društva da nastavi poslovanje u skladu sa načelom stalnosti poslovanja, i da obelodani, ako je to primenljivo, pitanja koja se odnose na stalnost poslovanja i korišćene pretpostavke stalnosti poslovanja kao

računovodstvene osnove, osim ako rukovodstvo namerava da likvidira Društvo ili ima nameru da obustavi poslovanje, ili nema nijednu realnu alternativu osim to i da uradi.

Lica zadužena za upravljanje su odgovorna za nadzor procesa finansijskog izveštavanja u Društvu.

## Odgovornost revizora za reviziju finansijskih izveštaja

Naš cilj jeste da steknemo razumni nivo uveravanja da li finansijski izveštaji uzeti u celini, ne sadrže materijalno značajne greške, nastale bilo zbog pronevere ili zbog grešaka u radu, i da izdamo izveštaj revizora koji sadrži naše mišljenje. Razuman nivo uveravanja je visok stepen uveravanja, ali ne predstavlja garanciju da će revizija obavljena u skladu sa Zakonom o reviziji Republike Srbije, Odlukom o sadržini izveštaja o obavljenoj reviziji finansijskih izveštaja društva za osiguranje i standardima revizije primenljivim u Republici Srbiji uvek otkriti materijalno značajnu grešku ako ona postoji. Greške mogu nastati zbog pronevere ili greške u radu i smatraju se materijalno značajnim ako se razumno može očekivati da bi one, pojedinačno ili zbirno, mogle uticati na ekonomske odluke korisnika donete na osnovu ovih finansijskih izveštaja. Kao sastavni deo revizije u skladu sa Zakonom o reviziji Republike Srbije, Odlukom o sadržini izveštaja o obavljenoj reviziji finansijskih izveštaja društva za osiguranje i standardima revizije primenljivim u Republici Srbiji, mi primenjujemo profesionalno prosuđivanje i održavamo profesionalni skepticizam u toku obavljanja revizije. Mi takođe:

- Identifikujemo i procenjujemo rizike od materijalno značajnih grešaka u finansijskim izveštajima, nastale bilo zbog pronevere ili zbog grešaka u radu, kreiramo i sprovodimo revizorske procedure kao odgovor na te rizike, i pribavljamo dovoljne i odgovarajuće revizorske dokaze koji pružaju osnov za izražavanje našeg mišljenja. Rizik da neće biti otkrivene materijalno značajne greške nastale zbog pronevere je veći od onog koji se odnosi na greške u radu, budući da pronevera može uključiti udruživanje, falsifikovanje, namerne propuste, lažno prikazivanje, ili izbegavanje internih kontrola.

- Stičemo razumevanje o internim kontrolama koje su relevantne za reviziju sa ciljem kreiranja revizorskih procedura koje su odgovarajuće za date okolnosti, ali ne i u cilju izražavanja mišljenja o efektivnosti internih kontrola Društva.
- Ocenjujemo primerenost primenjenih računovodstvenih politika i razumnost računovodstvenih procena i povezanih obelodanjivanja koje je izvršilo rukovodstvo.
- Donosimo zaključak o opravdanosti primene načela stalnosti poslovanja kao primenjene računovodstvene osnove od strane rukovodstva i, na osnovu prikupljenih revizorskih dokaza, o tome da li postoji materijalna neizvesnost u pogledu događaja ili okolnosti koji mogu značajno dovesti u pitanje sposobnost Društva da posluje u skladu sa načelom stalnosti poslovanja. Ako zaključimo da postoji materijalna neizvesnost, dužni smo da u našem izveštaju revizora skrenemo pažnju na relevantna obelodanjivanja u finansijskim izveštajima ili, ako takva obelodanjivanja nisu adekvatna, da modifikujemo naše mišljenje. Naši zaključci su zasnovani na revizorskim dokazima prikupljenim do datuma izveštaja revizora. Međutim, budući događaji ili okolnosti mogu uticati da Društvo prestane da posluje u skladu sa načelom stalnosti poslovanja.
- Ocenjujemo opštu prezentaciju, strukturu i sadržaj finansijskih izveštaja, uključujući i obelodanjivanja, i da li finansijski izveštaji prikazuju osnovne poslovne promene i događaje na način kojim je postignuto njihovo objektivno prikazivanje.

Saopštavamo licima zaduženim za upravljanje, između ostalog, pitanja u vezi sa planiranim obimom i dinamikom revizije i značajnim revizorskim nalazima, uključujući i bilo koje značajne nedostatke u internim kontrolama koje smo identifikovali u toku naše revizije.

Dostavljamo licima ovlašćenim za upravljanje izjavu da se pridržavamo relevantnih etičkih zahteva u vezi sa nezavisnošću i da ćemo im saopštiti sve odnose i ostala pitanja za koja se u razumnoj meri može očekivati da mogu uticati na našu nezavisnost, i gde je to primenljivo, aktivnosti preduzete u cilju eliminisanja pretnji odnosno uspostavljanja zaštita.

Od pitanja saopštenih licima zaduženim za upravljanje, utvrdili smo koja pitanja su od najvećeg značaja za reviziju finansijskih

izveštaja za tekući period i koja shodno tome predstavljaju ključna revizorska pitanja. Dajemo opis ovih pitanja u našem izveštaju revizora o reviziji finansijskih izveštaja, osim ako zakon ili regulativa isključuje javno obelodanjivanje o tom pitanju ili kada, u izuzetno retkim okolnostima, utvrdimo da pitanje ne treba da bude saopšteno u našem izveštaju, zato što je razumno očekivati da negativne posledice budu veće nego koristi za dobrobit javnosti od takvog saopštavanja.

---

### KPMG d.o.o. Beograd



Nikola Đenić  
*Ključni revizorski partner*  
*Licencirani ovlašćeni revizor*

Beograd, 28. mart 2022. godine

**БИЛАНС СТАЊА**  
**на дан 31.12.2021. године**

(у хиљадама динара)	Напомена	31.12.2021.	31.12.2020.
<b>АКТИВА</b>			
<b>СТАЛНА ИМОВИНА</b>		<b>312.688</b>	<b>93.788</b>
Нематеријална улагања, софтвер и остала права		1.295	3.188
Опрема		59.087	15.313
Дугорочни финансијски пласмани		252.306	75.287
<b>ОБРТНА ИМОВИНА</b>		<b>9.740.553</b>	<b>9.354.133</b>
Залихе		2.883	1.072
Потраживања		2.459.543	1.702.287
Потраживања за више плаћен порез на добит		-	12.859
Финансијски пласмани		2.799.324	2.476.521
Готовински еквиваленти и готовина		945.964	771.517
Активна временска разграничења		52.710	55.470
Техничке резерве које падају на терет саосигураваача, реосигураваача и ретроцесионара		3.480.129	4.334.407
<b>УКУПНА АКТИВА</b>		<b>10.053.241</b>	<b>9.447.921</b>
<b>ПАСИВА</b>			
<b>КАПИТАЛ</b>		<b>2.520.907</b>	<b>2.004.662</b>
Акцијски капитал		1.743.857	729.747
Државни и друштвени капитал		30.155	35.055
Остали капитал		3.446	3.444
Резерве		107.680	211.756
Нереализовани добици		34.940	18.516
Нереализовани губици		10.191	778
Нераспоређена добитак		611.020	1.006.922
<b>РЕЗЕРВИСАЊА И ОБАВЕЗЕ</b>		<b>7.532.334</b>	<b>7.443.259</b>
Дугорочна резервисања		59.463	56.481
Дугорочне обавезе		36.072	200
Одложене пореске обавезе		5.447	561
<b>Краткорочне обавезе</b>		<b>2.577.497</b>	<b>1.616.518</b>
Краткорочне финансијске обавезе		12.177	133
Обавезе по основу штета и уговорених износа		729.940	269.260
Обавезе за премију, зараде и друге обавезе		1.815.944	1.347.125
Обавезе за порез из резултата		19.436	-
<b>Пасивна временска разграничења</b>		<b>1.384.176</b>	<b>1.482.710</b>
Резерве за преносне премије		1.250.095	1.317.551
Резерве за неистекле ризике		-	2.755
Друга пасивна временска разграничења		134.081	162.404
Резервисане штете		3.469.679	4.286.789
<b>УКУПНА ПАСИВА</b>		<b>10.053.241</b>	<b>9.447.921</b>

Београд, 28. март 2022.

За Друштво:

  
 Зорана Пеčić  
 председник Извршног одбора



  
 Татјана Комненић  
 члан Извршног одбора

**БИЛАНС УСПЕХА**  
у периоду од 01.01.2021. до 31.12.2021. године

(у хиљадама динара)	Напомена	2021.	2020.
<b>ПОСЛОВНИ (ФУНКЦИОНАЛНИ) ПРИХОДИ</b>			
Обрачуната премија реосигурања и ретроцесија		7.059.352	5.919.145
Премија пренета ретроцесијом реосигурања и ретроцесија		(4.801.748)	(3.994.260)
Смањење/(Повећање) резерви за преносне премије и резерви за неистекле ризике реосигурања и ретроцесија		67.457	(222.963)
		<b>2.325.061</b>	<b>1.701.922</b>
<b>ПОСЛОВНИ (ФУНКЦИОНАЛНИ) РАСХОДИ</b>			
Расходи за дугорочна резервисања и функционалне доприносе		2.374	2.054
Расходи накнада штета и уговорених износа		1.474.105	521.122
Резервисане штете – смањење/(повећање)		(51.544)	408.825
Приходи по основу регреса и продаје осигураних оштећених ствари		(29.159)	(5.820)
Повећање осталих техничких резерви - нето		-	2.755
Смањење осталих техничких резерви - нето		(2.755)	(4.074)
		<b>1.393.021</b>	<b>924.862</b>
<b>ДОБИТАК – БРУТО ПОСЛОВНИ РЕЗУЛТАТ</b>		<b>932.040</b>	<b>777.060</b>
Приходи од инвестирања средстава осигурања		64.395	73.281
Расходи по основу инвестирања средстава осигурања		(3.375)	(12.874)
<b>ДОБИТАК ИЗ ИНВЕСТИЦИОНЕ АКТИВНОСТИ</b>		<b>61.020</b>	<b>60.407</b>
<b>ТРОШКОВИ СПРОВОЂЕЊА РЕОСИГУРАЊА</b>			
<b>Трошкови прибаве</b>		<b>(987.280)</b>	<b>(756.929)</b>
Провизије		(921.317)	(697.431)
Остали трошкови прибаве		(65.963)	(59.498)
<b>Трошкови управе</b>		<b>(139.744)</b>	<b>(134.697)</b>
Амортизација		(19.334)	(10.951)
Трошкови материјала, енергије, услуга и нематеријални трошкови		(29.443)	(27.335)
Трошкови зарада, накнада зарада и остали лични расходи		(77.459)	(65.799)
Остали трошкови управе		(13.508)	(30.612)
Остали трошкови спровођења осигурања		(11.160)	(9.248)
Провизија од реосигурања и ретроцесија		589.328	527.574
<b>Укупно трошкови спровођења осигурања</b>		<b>(548.856)</b>	<b>(373.300)</b>
<b>ДОБИТАК – НЕТО ПОСЛОВНИ РЕЗУЛТАТ</b>		<b>444.204</b>	<b>464.167</b>
Финансијски приходи		70.786	43.580
Финансијски расходи		(55.319)	(60.167)
Приходи од усклађивања вредности потраживања и друге имовине која служи за обављање делатности		193.310	81.110
Расходи по основу обезвређења потраживања и друге имовине која служи за обављање делатности		(224.607)	(121.488)
Остали приходи		1.513	7.159
Остали расходи		(15.595)	(522)
<b>ДОБИТАК ИЗ РЕДОВНОГ ПОСЛОВАЊА ПРЕ ОПОРЕЗИВАЊА</b>		<b>414.292</b>	<b>413.839</b>
Исправке грешака ранијих периода		(219)	(807)
<b>ДОБИТАК ПРЕ ОПОРЕЗИВАЊА</b>		<b>414.073</b>	<b>413.032</b>
Порез на добитак		(63.289)	(31.108)
Добитак / (губитак) по основу креирања одложених пореских средстава и смањења одложених пореских обавеза		899	5.146
<b>НЕТО ДОБИТАК</b>		<b>351.683</b>	<b>387.070</b>
Основна зарада по акцији (у динарима)		359	4.555

Београд, 26. март 2022.

За Друштво:

  
Зорана Пејчић  
председник Извршног одбора



  
Татјана Комненић  
члан Извршног одбора

**ИЗВЕШТАЈ О ОСТАЛОМ РЕЗУЛТАТУ**  
у периоду од 01.01.2021. до 31.12.2021. године

(у хиљадама динара)	Напомена	2021.	2020.
<b>Нето добитак</b>		<b>351.683</b>	<b>387.070</b>
Ставке које могу бити рекласификоване у Биланс успеха у будућим периодима:			
Добици/(губици) по основу хартија од вредности расположивих за продају		7.011	(6.600)
Остали бруто свеобухватни (губитак)		7.011	(6.600)
<b>Укупан нето свеобухватни добитак</b>		<b>358.694</b>	<b>380.470</b>

Београд, 28. март 2022.

За Друштво:

  
Зорана Пећић  
председник Извршног одбора



  
Татјана Комненић  
члан Извршног одбора

**ИЗВЕШТАЈ О ПРОМЕНАМА НА КАПИТАЛУ**  
у периоду од 01.01.2021. до 31.12.2021. године

(у хиљадама динара)	Основни капитал	Остали капитал	Резерве	Нереализовани добици	Нереализовани губици	Нераспоређени добитак	Укупно
<b>Стање на дан 1. јануар 2020. године</b>	<b>764.802</b>	<b>3.444</b>	<b>211.756</b>	<b>26.928</b>	<b>(2.590)</b>	<b>732.900</b>	<b>1.737.240</b>
Повећање нереализованих добитака / (губитака)	-	-	-	15.026	(6.965)	-	8.061
Смањење нереализованих добитака / (губитака)	-	-	-	(23.438)	8.777	-	(14.661)
Нето добитак периода	-	-	-	-	-	387.070	387.070
Смањење капитала због расподеле дивиденде	-	-	-	-	-	(113.048)	(113.048)
<b>Стање на дан 31. децембар 2020. године</b>	<b>764.802</b>	<b>3.444</b>	<b>211.756</b>	<b>18.516</b>	<b>(778)</b>	<b>1.006.922</b>	<b>2.004.662</b>
Емисија акција	235.910	-	49.372	-	-	-	285.282
Пренос с једног на други облик капитала	773.300	-	(153.448)	-	-	(619.852)	-
Повећање нереализованих добитака / (губитака)	-	-	-	23.273	-	-	23.273
Смањење нереализованих добитака / (губитака)	-	-	-	(6.849)	-	-	(6.849)
Нето добитак периода	-	-	-	-	-	351.683	351.683
Остала повећања / смањења позиције	-	2	-	-	(9.413)	-	(9.411)
Смањење капитала због расподеле дивиденде	-	-	-	-	-	(127.733)	(127.733)
<b>Стање на дан 31. децембар 2021. године</b>	<b>1.774.012</b>	<b>3.446</b>	<b>107.680</b>	<b>34.940</b>	<b>(10.191)</b>	<b>611.020</b>	<b>2.520.907</b>

Београд, 28. март 2022.

За Друштво:



*Zorana Pečič*  
Зорана Пеџић  
председник Извршног одбора


  
Татјана Комненић  
члан Извршног одбора

**ИЗВЕШТАЈ О НОВЧАНИМ ТОКОВИМА**  
 у периоду од 01.01.2021. до 31.12.2021. године

(у хиљадама динара)	2021.	2020.
<b>ТОКОВИ ГОТОВИНЕ ИЗ ПОСЛОВНИХ АКТИВНОСТИ</b>		
Приливи готовине из пословних активности	6.596.312	5.173.397
Премије реосигурања и ретроцесија	5.548.874	4.564.841
Приливи од учешћа у накнади штета	1.001.356	519.981
Остали приливи из редовног пословања	46.082	88.575
<b>Одливи готовине из пословних активности</b>	<b>(6.119.734)</b>	<b>(4.441.091)</b>
Накнаде штета и удели у штетама из реосигурања и ретроцесија	(2.055.618)	(959.710)
Премије саосигурања, реосигурања и ретроцесија	(3.813.621)	(3.246.725)
Зараде, накнаде зарада и остали лични расходи	(126.574)	(113.032)
Остали трошкови спровођења осигурања	(86.798)	(81.628)
Плаћене камате	(1)	(354)
Порез на добитак	(30.993)	(34.108)
Плаћања по основу осталих јавних прихода	(6.129)	(5.534)
<b>Нето прилив готовине из пословних активности</b>	<b>476.578</b>	<b>732.306</b>
<b>ТОКОВИ ГОТОВИНЕ ИЗ АКТИВНОСТИ ИНВЕСТИРАЊА</b>		
Приливи готовине из активности инвестирања	55.971	46.480
Продаја нематеријалних улагања, некретнина, постројења, опреме и биолошких средстава	2.729	-
Примљене камате из активности инвестирања	52.918	33.738
Примљене дивиденде и учешћа у резултату	324	12.742
<b>Одливи готовине из активности инвестирања</b>	<b>(476.009)</b>	<b>(349.938)</b>
Куповина нематеријалних улагања, некретнина, постројења, опреме и биолошких средстава	(1.470)	(1.760)
Остали финансијски пласмани – депоновања и улагања (нето одливи)	(474.539)	(348.178)
<b>Нето одлив готовине из активности инвестирања</b>	<b>(420.038)</b>	<b>(303.458)</b>
<b>ТОКОВИ ГОТОВИНЕ ИЗ АКТИВНОСТИ ФИНАНСИРАЊА</b>		
Приливи готовине из активности финансирања	235.285	125
Увећање основног капитала	235.160	-
Дугорочни и краткорочни кредити (нето приливи)	125	125
<b>Одливи готовине из активности финансирања</b>	<b>(121.872)</b>	<b>(107.862)</b>
Исплаћене дивиденде и учешћа у резултату	(121.872)	(107.862)
<b>Нето прилив / одлив готовине из активности финансирања</b>	<b>113.413</b>	<b>(107.737)</b>
<b>НЕТО ПРИЛИВИ ГОТОВИНЕ</b>	<b>169.953</b>	<b>321.111</b>
<b>ГОТОВИНА НА ПОЧЕТКУ ОБРАЧУНСКОГ ПЕРИОДА</b>	<b>771.517</b>	<b>454.658</b>
<b>КУРСНЕ РАЗЛИКЕ ПО ОСНОВУ ПРЕРАЧУНА ГОТОВИНЕ - НЕТО</b>	<b>4.494</b>	<b>(4.252)</b>
<b>ГОТОВИНА НА КРАЈУ ОБРАЧУНСКОГ ПЕРИОДА</b>	<b>945.964</b>	<b>771.517</b>

Београд, 28. март 2022.

За Друштво:

  
 Зорана Пејчић  
 председник Извршног одбора



  
 Татјана Комненић  
 члан Извршног одбора



# **ДУНАВ - РЕ А.Д.О., БЕОГРАД**

**Напомене уз финансијске извештаје  
31. децембар 2021.године**

**НАПОМЕНЕ УЗ ФИНАНСИЈСКЕ ИЗВЕШТАЈЕ**  
**31. децембар 2021. године**

**1. ОПШТИ ПОДАЦИ О ДРУШТВУ**

**1.1. Оснивање и делатност**

Акционарско друштво за реосигурање „Дунав Ре“ (у даљем тексту: „Друштво“) регистровано је у Агенцији за привредне регистре под бројем 43206 дана 22. јула 2005. године као акционарско друштво за послове реосигурања.

Друштво је основано 01. јула 1977. године под називом Заједница реосигурања „Дунав Ре“. Дана 1. октобра 1990. године извршена је трансформација у деоничко друштво.

На основу Решења Савезног министарства за финансије о издавању дозволе за рад бр. 4/1-11-004/97 од 15. маја 1997. године Друштво је за обављање послова из наведеног решења регистровано код Привредног суда у Београду под бројем IV-Фи-6153/97 од 20. јуна 1997. године, под матичним бројем 07046901, што је уписано код Републичког завода за статистику Републике Србије Обавештењем о разврставању према класификацији делатности – извод из регистра број: 052-89 од 29. јануара 1998. године.

Шифра делатности је 6520, Порески идентификациони број је 100001327, а матични број је 07046901.

Лице овлашћено за заступање је председник Извршног одбора Зорана Пејчић.

У току 2005. године извршено је усклађивање Статута Друштва са Законом о осигурању „Службени гласник РС“ бр. 70/04), тако да је дошло до промене у регистрацији назива Друштва у „Дунав Ре“ а.д.о.

Друштво је дана 13. маја 2016. године ускладило своје пословање, имовину, капитал, обавезе, органе, организацију и акте са одредбама Закона о осигурању („Службени гласник РС“, бр. 139/2014) и испунило услове за обављање послова реосигурања у складу са тим законом.

Седиште Друштва је у Београду, улица Кнез Михаилова 6.

Друштво се бави преузимањем у реосигурање, односно ретроцесију, ризика домаћих и иностраних осигуравајућих друштава (активни послови) и предајом у ретроцесију домаћим и иностраним осигуравајућим друштвима вишкова ризика преузетих у реосигурање (пасивни послови).

Друштво се бави реосигурањем ризика домаћих и иностраних осигуравајућих друштава, а такође пласира ризике преузете од домаћих и страних цедената код иностраних реосигуравача.

**1.2. Структура капитала**

На дан 31. децембра 2021. године, према евиденцији Централног регистра ХоВ структура капитала Друштва дата је у табели:

Опис	Број акција	Учешће у акцијском капиталу %	Вредност акцијског капитала (хиљаде динара)	Учешће у основном капиталу %
Домаћа правна лица	950.887	98,70	1.721.105	97,02
Страна правна лица	8.230	0,85	14.896	0,84
Домаћа физичка лица	4.340	0,45	7.855	0,44
<b>Акцијски капитал укупно</b>	<b>963.457</b>	<b>100,00</b>	<b>1.743.857</b>	<b>98,30</b>
<b>Друштвени капитал</b>	<b>16.660</b>	<b>-</b>	<b>30.155</b>	<b>1,70</b>
<b>Основни капитал укупно</b>	<b>980.117</b>	<b>-</b>	<b>1.774.012</b>	<b>100,00</b>

Промене на капиталу су детаљније описане у Напомени 8.

Већински акционар Друштва је Компанија „Дунав осигурање“ а.д.о., Београд са учешћем од 88,63% у акцијском, односно 87,12% у основном капиталу.

У укупном капиталу Компаније Дунав осигурање доминира акцијски капитал, акције у власништву правних лица 81,25% укупног капитала, у власништву физичких лица 0,47% и кастоди рачуни 0,23%. На друштвени капитал односи се 18,04% који није исказан у акцијама.

На дан 31. децембар 2021. године у Друштву је било запослено 40 радника.

**НАПОМЕНЕ УЗ ФИНАНСИЈСКЕ ИЗВЕШТАЈЕ**  
**31. децембар 2021. године**

Квалификациона структура запослених на дан 31. децембра 2021. и 31. децембра 2020. године, приказана је у наредној табели:

Степен стручне спреме	Број запослених	
	31.децембар 2021.	31. децембар 2020.
Висока стручна спрема	24	22
Виша стручна спрема	7	7
Средња стручна спрема	9	10
<b>Укупно</b>	<b>40</b>	<b>39</b>
Просечан број запослених	40	39

**2. ОСНОВЕ ЗА САСТАВЉАЊЕ И ПРЕЗЕНТАЦИЈУ ФИНАНСИЈСКИХ ИЗВЕШТАЈА И РАЧУНОВОДСТВЕНИ МЕТОД**

**2.1. Основе за састављање и презентацију финансијских извештаја**

Друштва регистрована за обављање послова осигурања и реосигурања у Републици Србији су у обавези да вођење пословних књига, признавање и процењивање имовине и обавеза, прихода и расхода, састављање, приказивање, достављање и обелодањивање финансијских извештаја врше у складу са Законом о рачуноводству ("Сл. гласник РС", бр. 73/2019), Законом о осигурању (Службени гласник РС, 139/2014), Одлуком о Контном оквиру и садржини рачуна у Контном оквиру за друштва за осигурање (Службени гласник РС, бр. 135/2014 и 102/2015) и осталим релевантним подзаконским актима Народне банке Србије, као и осталом применљивом законском регулативом у Републици Србији.

Друштво, као велико правно лице, обавезно је да примењује Међународне стандарде финансијског извештавања ("МСФИ"), који у смислу наведеног закона, обухватају: Оквир за припремање и приказивање финансијских извештаја ("Оквир"), Међународне рачуноводствене стандарде ("МРС"), Међународне стандарде финансијског извештавања ("МСФИ") и са њима повезана тумачења, издата од Комитета за тумачење рачуноводствених стандарда ("IFRIC"), накнадне измене тих стандарда и са њима повезана тумачења, одобрени од Одбора за међународне рачуноводствене стандарде ("IASB"), чији је превод утврдило и објавило министарство надлежно за послове финансија („Министарство“).

Превод МСФИ који утврђује и објављује Министарство чине основни текстови МРС, односно МСФИ, издати од Одбора за међународне рачуноводствене стандарде, као и тумачења издата од Комитета за тумачење рачуноводствених стандарда у облику у којем су издати и који не укључују основе за закључивање, илуструјуће примере, смернице, коментаре, супротна мишљења, разрађене примере и други допунски објашњавајући материјал који може да се усвоји у вези са стандардима, односно тумачењима, осим ако се изричито не наводи да је саставни део стандарда, односно тумачења.

На ове финансијске извештаје је примењен превод МСФИ утврђен Решењем Министарства финансија и привреде број 401-00-4351/2020-16 од 10. септембра 2020. године. Преведени стандарди утврђени наведеним решењем примењују се од финансијских извештаја који се састављају на дан 31. децембра 2021. године.

Решењем Министарства финансија и привреде број 401-00-4351/2020-16 од 10. септембра 2020. године утврђен је превод Међународних стандарда финансијског извештавања (МСФИ), који чине Концептуални оквир за финансијско извештавање, основни текстови Међународних рачуноводствених стандарда (МРС) основни текстови МСФИ издати од Одбора за међународне рачуноводствене стандарде (International Accounting Standards Board – IASB), као и тумачења рачуноводствених стандарда у облику у којем су издати, односно усвојени и који не укључују основе за закључивање, илуструјуће примере, смернице, коментаре, супротна мишљења, разрађене примере и други допунски објашњавајући материјал који може да се усвоји у вези са стандардима, односно тумачењима, осим ако се изричито не наводи да је он саставни део стандарда, односно тумачења. Преведени МСФИ утврђени наведеним решењем број 401-00-4351/2020-16, почеће да се примењују се од финансијских извештаја који се састављају на дан 31. децембра 2021. године.

**НАПОМЕНЕ УЗ ФИНАНСИЈСКЕ ИЗВЕШТАЈЕ**  
**31. децембар 2021. године**

Друштво је признало средства са правом коришћења и обавезе по закупу које представљају будућа плаћања закупнине. Од признавања по овом стандарду изузети су краткорочни закуп и закуп мале вредности како је Друштво прописало својим интерним актима. Друштво признаје нова средства и обавезе по основу закупа пословног простора за централу Друштва, опрему чија вредност превазилази износ прописан интерним актима и другу опрему који су Друштву неопходни ради вршења своје делатности, повећања ефикасности пословања и обезбеђивања бенефиција запосленима. Исказивање трошка закупнине у билансу успеха је замењено трошком амортизације за средства са правом коришћења и трошком камате за обавезе по закупу. Друштво је применило МСФИ 16 на све уговоре који су ступили на снагу пре 1.1.2021. године и који су идентификовани као закуп и складу са МРС 17 и ИФРИЦ 4 помоћу модификованог ретроспективног приступа.

У погледу иницијалне имплементације МСФИ 16, ефекти иницијалне примене на дан 31.12.2021. године је обелодањен у табели промена над основним средствима у напмени 4.1

С обзиром на напред наведено и на то да поједина законска и подзаконска регулатива прописује рачуноводствене поступке који у појединим случајевима одступају од захтева МСФИ као и то да је Законом о рачуноводству динар утврђен као званична валута извештавања, рачуноводствени прописи Републике Србије могу одступати од захтева МСФИ што може имати утицај на приложене финансијске извештаје. Сходно томе, приложени финансијски извештаји се не могу сматрати финансијским извештајима састављеним у сагласности са МСФИ на начин како је то дефинисано одредбама МРС 1 „Презентација финансијских извештаја“.

Приликом састављања ових финансијских извештаја, Друштво није применило МСФИ и МРС који усвојим одредбама дозвољавају ранију примену нити је применило стандарде чији превод није утврдило и објавило министарство надлежно за послове финансија.

У складу са захтевима МСФИ 4 Уговори о осигурању дозвољава осигуравачима који испуњавају специфичне критеријуме да примењују изузеће примене за прелазни период којим су ослобођени захтева стандарда МСФИ 9 до тренутка примене МСФИ 17 уговори о осигурању. С обзиром да испуњава захтеване специфичне критеријуме Друштво се одлучило за коришћење изузећа примене. У складу са наведеним МСФИ 9 ће бити примењен истовремено са применом МСФИ 17.

Финансијски извештаји су састављени у складу са начелом историјског трошка, осим ако је другачије наведено у рачуноводственим политикама које су дате у даљем тексту.

Друштво је у састављању ових финансијских извештаја примењивало рачуноводствене политике образложене у напмени 3.

У складу са Законом о рачуноводству финансијски извештаји Друштва су исказани у хиљадама динара. Динар представља званичну функционалну и извештајну валуту у Републици Србији.

Ови финансијски извештаји одобрени су од стране руководства Друштва.

**2.2. Упоредни подаци**

Упоредне податке представљају финансијски извештаји Друштва на дан и за годину завршену на дан 31. децембра 2020. године.

**2.3. Начело сталности пословања**

Финансијски извештаји су састављени у складу са концептом наставка пословања, који подразумева да ће Друштво наставити да послује у неограниченом периоду у предвидљивој будућности.

**2.4. Правила процењивања и значајне рачуноводствене процене**

Презентација финансијских извештаја захтева од руководства Друштва коришћење најбољих могућих процена и разумних претпоставки, које имају ефекта на презентоване вредности средстава и обавеза као и обелодањивање потенцијалних потраживања и обавеза на дан састављања финансијских извештаја, као и прихода и расхода у току извештајног периода. Ове процене и претпоставке су засноване на историјским и осталим информацијама расположивим на дан састављања финансијских извештаја. Стварни износи се могу разликовати од процењених. Процене и претпоставке се стално преиспитују. Измене књиговодствених процена признају се у периоду измене уколико се односе само на тај период, или у периоду измене и будућим периодима уколико измена утиче на текући и будуће периоде. У наставку су приказане кључне претпоставке везане за будућност и остали извори процењивања, неизвесности на датум биланса стања које представљају значајан ризик, за материјалне корекције износа позиција биланса стања у финансијској години.

**НАПОМЕНЕ УЗ ФИНАНСИЈСКЕ ИЗВЕШТАЈЕ**  
**31. децембар 2021. године**

**а) Исправка вредности потраживања**

Друштво врши обрачун исправке вредности потраживања, на основу процењених губитака услед немогућности купаца (комитената) да испуне неопходне обавезе. Процена је заснована на старосној анализи потраживања, историјским описима, кредитним способностима комитената и променама у условима продаје, приликом утврђивања адекватности исправке вредности сумњивих и спорних потраживања. Ово укључује и претпоставке о будућем понашању купаца и резултујућим будућим наплатама. Друштво процењује вредност и наплативост потраживања по уговорима о реосигурању и другим основама у складу са Упутством за процењивање потраживања. Руководство сматра да формирана исправка вредности потраживања адекватно одражава вредност и наплативост потраживања.

**б) Резервисане штете**

Резервисања за штете се односе на резервисања за настале пријављене и резервисања за настале а непријављене штете.

Свака пријављена штета се процењује појединачно од стране Друштва, случај по случај, узимајући у обзир околности везане за штету, доступне информације и историјско искуство о величини сличних штета. Процена резерве штете за сваки случај појединачно се редовно контролише и ажурира када су расположиве нове информације. Резервисања за штете се базирају на информацијама које су тренутно доступне. Међутим, крајње обавезе по штетама могу варирати као резултат накнадних промена расположивих чињеница.

Друштво је према "Правилнику о образовању резервисаних штета" обрачунало резервисане настале непријављене штете. Наведени Правилник усаглашен је са Одлуком о техничким резервама Народне банке Србије („Службени гласник РС“, бр. 42/2015 и 36/2017).

Резервација за настале непријављене штете је формирана применом паушалне методе у свим врстама осигурања (паушална метода дефинисана Одлуком о техничким резервама донетом од стране Народне банке Србије и резерве за настале непријављене штете обрачунавају се на основу података о решеним и резервисаним насталим пријављеним, а нерешеним штетама), осим код осигурања аутоодговорности, где су приликом обрачуна примењене Chain Ladder метода на основу троуглова пријављених штета, Chain Ladder метода на основу троуглова ликвидираних штета и Метода очекиване квоте штета, а усвојени метод за 2021. годину је Chain Ladder метода на основу троуглова ликвидираних штета. Резервисања за настале непријављене штете по својој природи носе велики ниво неизвесности и за потребе процене резервисања неопходно је применити расуђивање актуара али и руководства Друштва. Основне претпоставке коришћене приликом обрачуна резервација за настале непријављене штете се односе на развој штета.

**в) Фер вредност финансијских инструмената**

Фер вредност финансијских инструмената за које не постоји активно тржиште је одређена применом одговарајућих метода процене. Друштво примењује професионални суд приликом избора одговарајућих метода и претпоставки. Код финансијских инструмената који имају мањи обим трговине и чије тржишне цене су самим тим мање транспарентне, утврђивање фер вредности је субјективније, односно захтева већи степен коришћења процене у зависности од ликвидности инструмента, концентрације ризика, несигурности на тржишту, претпоставки везаних за цену и осталих фактора који утичу на конкретан финансијски инструмент.

**НАПОМЕНЕ УЗ ФИНАНСИЈСКЕ ИЗВЕШТАЈЕ**  
**31. децембар 2021. године**

**3. ПРЕГЛЕД ЗНАЧАЈНИХ РАЧУНОВОДСТВЕНИХ ПОЛИТИКА**

Рачуноводствене политике дате у наставку Друштво конзистентно примењује у свим презентираним периодима у овим финансијским извештајима, изузев следећих МСФИ које је Друштво иницијално применило од 01. јануара 2021. године;

**МСФИ 16-Лизинг**

МСФИ 16 Лизинг замењује МРС 17 Лизинг, IFIRIC 4 Утврђивање да ли уговор садржи елементе лизинга, SIC 15 Оперативни лизинг-подстицаји, и SIC 27 Процена суштине трансакција која укључује правни облик лизинга. Стандард утврђује принципе за признавање, мерење, презентације и обелодањивања закупа и захтева да закупци признају већину закупа у билансу стања.

Рачуноводство закуподавца се према МСФИ 16 значајно не мења у односу на МРС 17. Закуподавац ће и даље класификовати закупе као оперативне или финансијске лизинге користећи сличне принципе као МРС 17. Дакле МСФИ 16 није имао утицаја на закупнине у којима се Друштво може појавити као закуподавац.

Друштво је усвојило МСФИ 16 користећи *модификовани ретроспективни метод* усвајања са датумом иницијалне примене од 1. јануара 2021. године. Према овој методи стандард се примењује ретроспективно, уз кумулативни ефекат прве примене стандарда признатог са датумом почетка примене. Друштво је изабрало да користи практични прелаз да не преиспитује да ли је уговор лизинг или садржи лизинг на дан 01. јануар 2021. године. Уместо тога Друштво је применило стандард само на уговоре које су и претходно идентификовани као закуп применом МРС 17 и IFIRIC 4 на дан почетне примене.

Усклађивања призната приликом усвајања МСФИ 16 на дан 01. јануара 2021. и 31. децембар 2021. године била су следећа:

у хиљадама динара

Ред бр	Опис	Износ
1	Недисконтована обавеза за закуп призната у складу са МСФИ 16 на дан 01.01.2021	50.637
2	Дисконт обрачунат коришћењем инкременталне каматне стопе	4.710
3	Дисконтована обавеза по основу оперативног лизинга на дан 01.01.2021 (1-2)	45.927
4	Повећање обавеза по основу закупа у току године	15.464
5	Дисконт обрачунат коришћењем инкременталне каматне стопе	2.033
6	смањење обавеза по основу закупа у току године	11.301
8	Укупна обавеза по основу лизинга по МСФИ 16 на дан 31.12.2021 3+4-5-6-7	48.057

од чега

у хиљадама динара

текуће обавезе	12.032
дугорочне обавезе по основу закупа	36.025
укупно	48.057

**НАПОМЕНЕ УЗ ФИНАНСИЈСКЕ ИЗВЕШТАЈЕ**  
**31. децембар 2021. године**

Признато право коришћења средстава односи се на следећа средства 01.01.2021

у хиљадама динара

Некретнине	44.702
Постројења и опрема	0
Моторна возила	1.225
укупно	45.927

промена рачуноводствене политике утицала је на следеће ставке у билансу стања на дан 01. јануар 2021. године

у хиљадама динара

Некретнине и постројења - повећање	50.637
Право коришћења средстава - повећање	45.927

Приликом прве примене МСФИ 16 Друштво је користило могућности практичне примене дозвољене стандардом као што су употреба једне дисконтне стопе на читав портфолио закупа са разумно сличним карактеристикама у зависности од периода трајања лизинга, употреба искуства приликом дефинисања периода закупа у ситуацијама када уговор садржи опције за продужење или прекид закупа и сл.

Друштво је на дан прве примене извршило анализу свих уговора који су имали елементе закупа и признало све уговоре који јесу уговори о закупу у складу са МСФИ 16.

Друштво је применило дозвољена изузећа од примене МСФИ 16 на датум почетног признавања за уговоре о закупу мале вредности и за уговоре о закупу са краткорочним роком закупа.

Приликом мерења обавеза за закуп, Друштво примењује инкременталну стопу задуживања. Просечна пондерисана каматна стопа која је коришћена приликом дисконта обавеза за лизинг објеката и моторних возила износи 4,00%.

По основу уговора о лизингу Друштво се појављује као корисник лизинга. Друштво класификује лизинг као финансијски у случају када је уговором регулисано да се у основи сви ризици и користи по основу власништва над предметом лизинга преносе на корисника лизинга. Сви остали уговори о лизингу се класификују као уговори о оперативном лизингу.

Лизинг уговори који се односе на закуп пословног простора углавном представљају оперативни лизинг. Сва плаћања током године по основу оперативног лизинга евидентирана су као трошак у билансу успеха, равномерно праволинијски током периода трајања лизинга.

Средства која се држе по основу уговора о финансијском лизингу се признају као средства Друштва по њиховој фер вредности или, ако је та вредност нижа по садашњој вредности минималних лизинг рата, утврђених на почетку трајања уговор о лизингу. На дан биланса стања обавеза за лизинг је исказана по садашњој вредности минималних лизинг плаћања.

Лизинг рате су подељене на де који се односи на финансијски трошак и део који умањује обавезу по основу финансијског лизинга, тако да се постигне константна каматна стопа на преосталом делу обавезе. Финансијски трошак се исказује директно као расход периода.

Друштво као корисник лизинга на почетку уговора врши процену да ли је у питању уговор о лизингу или садржи лизинг. Уговор о лизингу или уговор који садржи лизинг постоји ако уговор преноси право на контролу употребе препознатљиве имовине током одређеног временског периода у замену за накнаду. У циљу утврђивања да ли уговор садржи право управљања и контроле над препознатљивом имовином Друштво се руководи дефиницијама које су дате у МСФИ 16. На дан почетка трајања лизинга врши се признавање средстава као права коришћења које се састоји од права коришћења односног средства, и обавезе по основу лизинга, која се састоји од обавезе за плаћање лизинга.

**НАПОМЕНЕ УЗ ФИНАНСИЈСКЕ ИЗВЕШТАЈЕ**  
**31. децембар 2021. године**

Друштво одређује рок закупа као период током кога закуп не може бити раскинут укључујући:

- а) период за који се примењује опција за продужење закуп, ако је оправдано и извесно да ће купац искористити ту опцију и
- б) период за који се примењује опција за расход закупа, ако је довољно извесно да купац неће искористити ту опцију.

Конкретно за закуп објекта друштво примењује процењени период трајања лизинга у складу са пословном стратегијом и искуством Друштва док је за аутомобиле примењен уговорени период лизинга.

***Имовина са правом коришћења***

Друштво препознаје имовину са правом коришћења на дан почетка закупа (тј. датум када је одређена имовина доступна за употребу). Имовина са правом коришћења вреднује се по набавној вредности умањеној за акумулирану амортизацију и губитке од умањења вредности и прилагођава се за свако поновно мерење обавеза из закупа. Набавна вредност имовине са правом коришћења укључује износ признатих обавеза закупа, почетно насталих директних трошкова и плаћања закупа извршена на или пре почетног закупа, умањених за примљене подстицаје за закуп. У набавну вредност такође укључују и трошкове демонтаже и уклањања имовине узете на лизинг као и трошкови довођења такве имовине у њено првобитно стање. Имовина са правом коришћења амортизује се пропорционално, током краћег рока трајања закупа или шпроцењеног корисног века имовине.

С обзиром да прописана билансна шема у обрасцу биланса стања не садржи имовину са правом коришћења као посебну ставку, Друштво је исту приказало у оквиру некретнина, постројења и опреме (напомена бр 4.1).

***Обавезе за лизинг***

На дан почетка лизинга, Друштво признаје обавезе за лизинг по садашњој вредности будућих плаћања по основу лизинга са стањем на дан почетка лизинга, коришћењем имплицитне дисконтне стопе која је садржана у лизингу или по инкременталној каматној стопи задуживања. Друштва уколико имплицитну дисконтну стопу садржану у лизингу није могуће утврдити на прихватљиво доступан начин, уврђује инкременталну стопу. Утврђивање се врши комбиновањем података из различитих екстерних извора финансирања прилагођених за конкретне услове и период трајања лизинга и врсте имовине која се узима у лизинг.

Плаћања лизинга укључују фиксна плаћања умањена за сва примања подстицаја за лизинг, променљива плаћања лизинга који зависе од индекса или стопе, и износе за које се очекује да ће бити плаћени као гаранција за преосталу вредност.

Након почетног признавања обавезе за лизинг се амортизују метод ефективне каматне стопе. Поред тога, књиговодствена вредност обавеза за лизинг се поновно мери ако постоји измена, промена рока трајања лизинга, промена плаћања лизинга (нпр. промене у будућим плаћањима које су последица промене индекса или стопе коришћене за утврђивање таквих плаћања лизинга) или промена у процени опције за куповину тог основног средства. Ефекти поновног мерења обавеза за лизинг укључују се у вредност признате имовине са правом коришћења, или се признају у билансу успеха у случају да је имовина са правом коришћења у целости амортизована и сведена на нулу.



**НАПОМЕНЕ УЗ ФИНАНСИЈСКЕ ИЗВЕШТАЈЕ**  
**31. децембар 2021. године**

Обавезе по основу лизинга исказане у складу са МСФИ 16, на дан 31. децембра 2021. приказане су како следи:

	у хиљадама динара	
	садашња вредност	уговорени недоисконтовани новчани токови
Минимална лизинг плаћања	-	-
до 1 године	12.032	13.742
од 1 до 5 година	36.025	38.329

На дан 31.12.2020 године будућа минимална лизинг плаћања по основу уговора о оперативном лизингу за планирани период лизинга у складу са мрс 17:

	уговорени недоисконтовани новчани токови
Минимална лизинг плаћања	-
до 1 године	11.130
од 1 до 5 година	39.507
преко 5 година	50.637

**3.1. Некретнине, постројења и опрема**

Друштво на дан 31. децембар 2021. године као ни у упоредном периоду нема некретнине у свом власништву, али од 01.01.2021. године сагласно одредбама МСФИ 16 у пословним књигама извршено је почетно признавање пословног простора са правом коришћења. Друштво је дана 19.10.2021.године усвојило измене и допуне Рачуноводствене политике у делу који се односи на имовину са правом коришћења сагласно одредбама ИФРС 16-Лизинг.

Опрема се исказује по набавној вредности умањеној за акумулирану исправку вредности и акумулиране евентуалне губитке због умањења вредности.

Накнадни трошкови се укључују у набавну вредност средства или се признају као посебно средство, у зависности од тога шта је применљиво, само када постоји вероватноћа да ће Друштво у будућности имати економску корист од тог средства и ако се његова вредност може поуздано утврдити. Сви други трошкови текућег одржавања терете биланс успеха периода у коме су настали.

Лизинг по МСФИ 16 настаје уговором којим се преноси право коришћења одређене имовине током уговореног временског периода уз плаћање накнаде тј. закупнине. Да би имовина са правом коришћења била призната треба да испуни следеће услове :

- а) корисник имовине има суштинске економске користи од те имовине тј. купац има искључиво право коришћења те имовине,
- б) купац (корисник) има права управљања том имовином током периода трајања закупа

Имовина са правом коришћења почетно се признаје од првог дана трајања закупа по набавној вредности предметне имовине (по методу предметног трошка). Набавна вредност састоји се од :

- Почетне процењене вредности обавезе по основу предметног лизинга;
- Сва плаћања која је извршио купац до датума почетка трајања лизинга (нр авансно плаћање);
- Сви директни трошкови који проистичу из предмета закупа умањени за све попусте од стране куподавца;
- Сви процењени трошкови које би купац имао за враћање имовине у претходно стање у складу са уговором о закупу.

**НАПОМЕНЕ УЗ ФИНАНСИЈСКЕ ИЗВЕШТАЈЕ**  
**31. децембар 2021. године**

Обавеза по основу лизинга почетно се мери по дисконтованој (садашњој) вредности свих будућих плаћања у вези са предметном имовином. Садашња вредност свих будућих плаћања одмерава се према дисконтној стопи. Дисконтна стопа је стопа која је садржана у уговору о закупу. Ако стопа није дефинисана уговором, дисконт се врши помоћу инкременталне стопе на задужевање. Инкрементална стопа представља стопу коју би корисник лизинга платио приликом позајмљивања средстава на период трајања закупа са сличним гаранцијама за куповину имовине која је предмет лизинга. Разлика која се јавља између номиналне вредности обавезе и њене процењене вредности утврђене дисконтовањем представља расход камате.

Почетна вредност обавезу по основу закупа предметне имовине и дисконтну стопу током трајања периода закупа поново се преиспитује ако дође до промене услова из уговора о закупу или ако постоји економско оправдање опције куповине предметне имовине.

Након почетног признавања имовина са правом коришћења признаје се по набавној умањеној за обрачун амортизације и акумулиране губитке по основу обезвређења имовине у складу са одредбама МРС 36- Обезвређење имовине.

Након почетног признавања обавеза по основу лизинга накнадно признавање обавеза врши се повећањем њихове вредности по основу инкременталне камате, а на основу сачињеног плана отплате ануитета (главнице и камате) по основу лизинга и смањењем књиговодствене вредности обавеза по основу извршених плаћања дефинисаних уговором о закупу. Разлика између почетне вредности обавезе и њене садашње вредности утврђене дисконтом стопом представља расход камате.

Модификација обавезе (преиспитивање почетног мерења) по основу лизинга врши се у случају ако дође до промене услова из уговора о закупу или ако постоји економско оправдање опције куповине предметне имовине.

Друштво је извршило амортизацију пословног простора и опреме са правом коришћења сагласно процењеном периоду трајања закупа.

### 3.2. Амортизација

Обрачун амортизације опреме врши се применом пропорционалног метода отписивања са циљем да се средства отпишу током њиховог корисног века трајања. Обрачун амортизације почиње од наредног месеца у односу на месец у којем су некретнине, постројења и опрема расположиви за употребу. У току 2021. године није било промена у стопама амортизације у односу на претходну године. У наставку су примењене стопе:

ОПИС	ПРОЦЕЊЕНИ ВЕК ТРАЈАЊА (године)	АМОРТИЗАЦИОНА СТОПА
<b>1. НЕМАТЕРИЈАЛНА УЛАГАЊА</b>		
1.1. Улагања у развој	5,00	20,00%
1.2. Лиценце	5,00	20,00%
1.3. Софтвер	5,00	20,00%
<b>2. ОПРЕМА</b>		
2.1. Путнички аутомобили	6,45	15,50%
2.2. Мобилни телефони	3,00	33,33%
2.3. Телефонске централе и припадајући уређаји	14,29	7,00%
2.4. Телефонске гарнитуре и припадајући уређаји	10,00	10,00%
2.5. Клима уређаји и остала опрема за вентилацију	6,06	16,50%
2.6. Опрема за одржавање просторија	5,00	20,00%
2.7. Ћилими, теписи, слике и остале ствари за украшавање канцеларијских просторија	8,00	12,50%
2.8. Канцеларијски намештај	10,00	10,00%
2.9. Електронски рачунари, штампачи, копир апарати и остала опрема за обраду података	5,00	20,00%
2.10. Остала (непоменута) опрема	9,09	11,00%
2.11. Ватрогасна опрема – справе, апарати, прибор и остала опрема за противпожарну заштиту	8,00	12,50%

**НАПОМЕНЕ УЗ ФИНАНСИЈСКЕ ИЗВЕШТАЈЕ**  
**31. децембар 2021. године**

**3.3. Умањење вредности нефинансијске имовине**

На сваки датум биланса стања Друштво преиспитује књиговодствене износе своје материјалне имовине да би утврдило постоје ли наговештаји да је дошло до губитака услед умањења вредности наведене имовине. Ако постоје такве назнаке, процењује се надокнадиви износ средства да би се могао утврдити евентуални губитак настао умањењем. Ако није могуће проценити надокнадиви износ појединог средства, Друштво процењује надокнадиви износ јединице која генерише новац, а којој то средство припада. Надокнадива вредност је нето продајна цена или вредност у употреби, зависно од тога која је виша. За потребе процене вредности у употреби, процењени будући новчани токови дисконтују се до садашње вредности применом дисконтне стопе пре опорезивања која одражава садашњу тржишну процену временске вредности новца и ризике специфичне за то средство. Ако је процењен надокнадиви износ средства (или јединице која генерише новац) мањи од књиговодственог износа, онда се књиговодствени износ тога средства (или јединице која генерише новац) умањује до надокнадивог износа. Губици од умањења вредности признају се одмах као расход, осим ако средство није земљиште или зграда која се не користи као инвестициона некретнина која је исказана по ревалоризованом износу, у којем случају се губитак од умањења исказује као смањење вредности настало ревалоризацијом средства.

Код накнадног поништења губитка од умањења вредности, књиговодствени износ средства (јединице која генерише новац) повећава се до ревидираног процењеног надокнадивог износа тога средства, при чему већа књиговодствена вредност не премашује књиговодствену вредност која би била утврђена да у претходним годинама није било признатих губитака на том средству (јединици која генерише новац) услед умањења вредности.

Поништење губитка од умањења вредности одмах се признаје као приход, осим ако се предметно средство не исказује по процењеној вредности, у којем случају се поништење губитка од умањења вредности исказује као повећање услед ревалоризације.

На дан 31. децембра 2021. године и 31. децембра 2020. године, на основу процене руководства Друштва, не постоје индикације да је вредност опреме и нематеријалних улагања обезвређена.

**3.4. Финансијски инструменти**

Друштво класификује своја финансијска средства у следеће категорије: финансијска средства која се исказују по фер вредности кроз биланс успеха, потраживања, финансијска средства расположива за продају и инвестиције које се држе до доспећа. Класификација зависи од сврхе за коју су финансијска средства прибављена. Руководство врши класификацију својих финансијских средстава у моменту иницијалног признавања. Имајући у виду званичне прописане обрасце биланса стања, Друштво је сва своја финансијска средства, приказало у билансу стања у оквиру позиција дугорочни финансијски пласмани, потраживања, финансијски пласмани и готовински еквиваленти и готовина.

Редовна куповина и продаја финансијских средстава се признаје на датум трговања - датум када се Друштво обавезало да ће купити или продати финансијско средство. Финансијска средства се иницијално признају по фер вредности увећаној за трансакционе трошкове за сва финансијска средства која се не исказују по фер вредности чији се ефекти промена у фер вредности исказују у билансу успеха. Зајмови и потраживања и инвестиције која се држе до доспећа се исказују по амортизованој вредности коришћењем методе ефективне каматне стопе.

**а) Финансијска средства расположива за продају**

Финансијска средства расположива за продају су недериватна финансијска средства која су назначена као расположива за продају и нису класификована као потраживања, инвестиције које се држе до доспећа или финансијска средства која се исказују по фер вредности кроз биланс успеха. Финансијска средства расположива за продају су пласмани за које постоји намера држања у неодређеном временском периоду, који могу бити продати због потребе за ликвидношћу или услед промене каматних стопа, девизних курсева или тржишних цена.

Почетно мерење финансијских средстава која су расположива за продају врше се по фер вредности увећаној за трансакционе трошкове који се директно могу приписати њиховој куповини односно стицању. Накнадно мерење финансијских средстава која су расположива за продају се врши по фер вредности. Фер вредност се одређује на активном тржишту (берзи) и представља понуђену цену берзе на дан вредновања финансијског средства или у случају одсуства активног тржишта, на основу најбоље процене Друштва о износу фер вредности наведених улагања коришћењем метода дисконтовања новчаних токова.

**НАПОМЕНЕ УЗ ФИНАНСИЈСКЕ ИЗВЕШТАЈЕ**  
**31. децембар 2021. године**

Добици и губици од усклађивања вредности признају се у корист, односно на терет ревалоризационих резерви у оквиру капитала све до отуђења тих финансијских средстава када се ревалоризационе резерве преносе у биланс успеха. Промена амортизоване вредности ових финансијских средстава се признаје као приход од камата у билансу успеха. Смањење вредности услед постојања објективног доказа умањења вредности, признаје се као добитак или губитак периода.

**б) Финансијска средства која се држе до доспећа**

Улагања у хартије од вредности које се држе до доспећа вреднују се по амортизованој вредности, коришћењем метода ефективне каматне стопе. Амортизована вредност је набавна вредност умањена за отплате главнице, коригована за сваку разлику између набавне вредности и износа доспећа и умањена за отплате главнице и за било који отпис услед обезвређивања или ненаплативости. Ефективна каматна стопа је стопа по којој се дисконтује очекивани ток будућих готовинских плаћања до доспећа.

Приходи настали у периоду држања хартија од вредности у портфолију Друштва се приказују као приходи од камата. Све куповине и продаје хартија од вредности се рачуноводствено евидентирају у моменту трансакције.

**в) Финансијска средства намењена трговању**

Финансијска средства намењена трговању представљају део портфолија финансијских средстава којима Друштво управља и за који постоји доказ да су:

- стечена са циљем продаје и/или поновне куповине у блиској будућности,
- финансијска средства за краткорочно остваривање добити или
- деривати финансијских средстава и деривати финансијских обавеза (осим ако представљају део ефективног хеџинг инструмента).

Финансијска средства намењена трговању се иницијално вреднују по фер вредности. Фер вредности код овог типа финансијских средстава не укључује трансакционе трошкове који се могу директно

приписати куповини/стицању/издавању финансијског средства. Ови трошкови се у целости евидентирају на терет биланса успеха у тренутку куповине/стицања/издавања. Фер вредност финансијског инструмента приликом иницијалног признавања је уобичајена трансакциона цена.

Накнадно мерење финансијских средстава намењених трговању се врши по фер вредности. Фер вредност се одређује на активном тржишту (берзи) и представља понуђену цену берзе на дан вредновања финансијског средства. Промене фер вредности финансијских средстава намењених трговању обухватају се у корист/на терет биланса успеха периода у коме су настале.

**г) Потраживања и пласмани**

Почетно мерење потраживања и пласмана и врши се по набавној вредности увећаној за трансакционе трошкове који се директно могу приписати њиховом издавању). Накнадно вредновање потраживања и пласмана врши се по амортизованој набавној вредности применом ефективне каматне стопе. Ефективна каматна стопа је каматна стопа која дисконтује процењене будуће новчане токове (приливе и одливе) на иницијалну књиговодствену вредност кредита или пласмана (садашњу вредност), за очекивани век трајања кредита или пласмана. Добити и губици услед амортизације се признају у нето износу у корист и/или на терет биланса успеха. Приходи по основу камата и накнада обрачунавају се применом ефективне каматне стопе на амортизовану вредност.

Краткорочна потраживања мере се по вредностима из оригиналне фактуре. Ако се вредност у фактури исказује у страниој валути, врши се прерачунавање по курсу важећем на дан трансакције. Промене девизног курса од датума трансакције до датума наплате потраживања исказују се као курсне разлике у корист прихода или на терет расхода. Потраживања исказана у страниој валути на дан биланса прерачунавају се према важећем курсу, а курсне разлике признају се као приход или расход периода.

**Исправка вредности потраживања**

Уколико постоји вероватноћа да Друштво неће бити у стању да наплати све доспеле износе према уговореним условима, руководство процењује износ исправке вредности којом се потраживања свде на реалну вредност. Друштво процењује вредност и наплативост потраживања, односно одговарајућу појединачну вредност тих потраживања на основу појединачне процене дужника.

**НАПОМЕНЕ УЗ ФИНАНСИЈСКЕ ИЗВЕШТАЈЕ**  
**31. децембар 2021. године**

Друштво ће вршити појединачну исправку вредности потраживања у висини целокупног потраживања по појединачној факури за: потраживања која нису наплаћена у року од 90 дана од дана доспелости и потраживања са сумњивим или спорним правним основом. Појединачна исправка вредности ће се вршити када постоји објективан доказ да је дошло до умањења вредности, односно могуће ненаплативости потраживања.

За потраживања која су настала из основне делатности, а која нису обухваћена појединачном исправком, Друштво ће вршити процену вредности у даљем тексту (општа исправка) на нивоу укупних потраживања једног пословног партнера у даљем тексту (дужник) према следећим критеријумима:

- историје сарадње са дужником;
- доцње у измиривању доспелих обавеза;
- финансијске способности дужника;
- значаја сарадње са дужником за будуће пословање Друштва.

Под историјом сарадње са дужником подразумева се однос наплаћених и фактурисаних доспелих потраживања у последње 3 године које претходе години обрачуна исправке.

Ова потраживања се класификују у следеће категорије:

I. Категорија

- потраживања од дужника који има добру историју у измиривању обавеза;
- потраживања од дужника са којим је сарадња значајна за будуће пословање друштва;
- потраживања од дужника чија је финансијска способност задовољавајућа;
- потраживања од дужника који своје материјално значајне обавезе измирује са доцњом највише до 180 дана.

II. Категорија

- потраживања од дужника чија финансијска способност није задовољавајућа, али се не очекује њено погоршање, осим потраживања од несолвентног и неликвидног дужника
- потраживања од дужника који своје материјално значајне обавезе измирује са доцњом до 360 дана.

III. Категорија

- Потраживања од дужника чија финансијска способност није задовољавајућа,
- потраживања од дужника који своје материјално значајне обавезе измирује са кашњењем од преко 360 дана;

Код одређивања материјално значајних обавеза посматра се природа обавеза, њихова висина и број докумената по којима су обавезе настале.

Општа исправка се врши према следећим правилима за:

- I. Категорију од 0 до 30%;
- II. Категорију од 31% до 70%;
- III. Категорију од 71 до 100%;

Сва ненаплаћена потраживања од једног дужника се класификују у одређену категорију на основу преовлађујућег критеријума.

д) *Готовина и готовински еквиваленти*

Под готовином и готовинским еквивалентима се подразумевају новчана средства у динарима и страном валути, средства на динарским и девизним рачунима код пословних банака.

Готовина и готовински еквиваленти у домаћој валути изражавају се у номиналној вредности у динарима.

Готовина и готовински еквиваленти у страном валути се процењују применом средњег курса Народне банке Србије за односну валуту на дан биланса.

**НАПОМЕНЕ УЗ ФИНАНСИЈСКЕ ИЗВЕШТАЈЕ**  
**31. децембар 2021. године**

Процењивање позиција готовине врши се:

- готовина у домаћој валути се процењује по номиналној вредности,
- готовина у страниј валути се процењује применом средњег курса Народне банке за односну валуту на дан биланса,
- средства на девизним рачунима код пословних банака процењују се по номиналној вредности применом средњег курса Народне банке за односну валуту на дан биланса.

Сва накнадна вредновања позиција готовине и готовинских еквивалената на дан биланса признају се као приходи или расходи у билансу успеха.

**ђ) Финансијске обавезе**

Под финансијским обавезама сматрају се дугорочне обавезе (обавезе према повезаним правним лицима и правним лицима са узајамним учешћем, дугорочни кредити, обавезе по дугорочним хартијама од вредности и остале дугорочне обавезе), краткорочне обавезе из пословања (добављачи и остале обавезе из пословања) и остале краткорочне обавезе.

Краткорочним обавезама сматрају се обавезе које доспевају у року од годину дана од дана чинидбе, односно од дана годишњег биланса.

Финансијска обавеза је свака обавеза која представља уговорну обавезу:

- а) предаја готовине или другог финансијског средства другом лицу или
- б) размена финансијских инструмената са другим правним лицима.

Приликом почетног признавања обавеза Друштво мери финансијску обавезу по њеној набавној вредности која представља поштenu вредност надокнаде која је примљена за њу. Трансакциони трошкови представљају расходе периода у коме су плаћени.

Након почетног признавања Друштво мери све финансијске обавезе по амортизованој вредности, осим обавеза које држи ради трговања и деривата који представљају обавезе које мери по поштеној вредности. Друштво на дан 31. децембар 2021. године и за упоредни период нема обавеза које држи ради трговања и деривата који представљају обавезе које мери по фер вредности.

*Престанак признавања*

Финансијска средства и обавезе се евидентирају у билансу стања Друштва, од момента када је Друштво уговорним одредбама везано за тај инструмент. Финансијска средства престају да се признају када Друштво изгуби контролу над уговорним правима над тим инструментима, што се дешава када су права коришћења инструмената реализована, истекла, напуштена или уступљена.

Финансијска обавеза престаје да се признаје када Друштво испуни обавезу или када је обавеза плаћања предвиђена уговором укинута или истекла.

**3.5. Техничке резерве**

Имајући у виду званичне прописане обрасце биланса стања, Друштво је све своје техничке резерве, приказало у билансу стања у оквиру позиција дугорочна резервисања и пасивна временска разграничења.

Друштво је формирало техничке резерве у складу са Законом о осигурању, Одлуком Народне банке Србије о техничким резервама и следећим правилницима:

- Правилник о формирању и начину обрачуна математичке резерве;
- Правилник о образовању резерви за преносне ремије;
- Правилник о образовању резерви за неистекле ризике;
- Правилник о образовању резерви за бонусе и опусте;
- Правилник о образовању резервисаних штета;
- Правилник о образовању резерви за изравнање ризика.

**НАПОМЕНЕ УЗ ФИНАНСИЈСКЕ ИЗВЕШТАЈЕ**  
**31. децембар 2021. године**

Техничке резерве се формирају по врстама осигурања, а њихово повећање се врши у корист расхода, а смањење, односно укидање врши се у корист прихода периода .

Математичка резерва

Математичка резерва Друштва се утврђује на основу Правилника о образовању математичке резерве донетог на основу Одлуке Народне банке Србије о техничким резервама. Обрачун математичке резерве врши цедент по важећим техничким основама које је одобрила Народна банка Србије. У складу са праксом реосигураваача обрачунату математичку резерву са потписом овлашћеног актуара цедент доставља реосигуравачу Пасивна математичка резерва цедента представља активну математичку резерву Друштва. У складу са законском регулативом преносна премија чини саставни део математичке резерве.

Математичка резерва осигурања закључених у инострану валуту обрачунава се посебно за сваку валуту и исказује у тој валути и у динарима, према званичном средњем курсу динара на дан обрачуна ове резерве.

Преносна премија

Резерве за преносне премије се утврђују на основу Правилника о образовању резерви за преносне премије донетог на основу Одлуке Народне банке Србије о техничким резервама.

Обрачун резерви за преносне премије врши се превасходно методом *pro rata temporis*. Овом методом се утврђују резерве у случајевима равномерне расподеле ризика током времена, што је и карактеристика постојећег портфеља Друштва. Код уговора о реосигурању код којих се висина покрића мења у току трајања реосигурања, метод *pro rata temporis* примењује се у складу с променом висине покрића у току трајања осигурања. Обрачун преносне премије врши се и случајевима када се висина осигуравајућег покрића линеарно мења у току трајања покрића, применом посебног обрасца. За специфичне случајеве мењања висине покрића током периода осигурања омогућене су и примене других актуарски признатих метода.

Основицу за обрачун ових резерви представља укупна премија реосигурања утврђена уговором о реосигурању.

Преносна премија представља део премије који се односи на наредни обрачунски период. У складу са актима пословне политике, обрачун преносне премије врши се последњег дана текућег обрачунског периода и на дан преноса портфеља.

Резерве за неистекле ризике

Резерве за неистекле ризике се утврђују на основу Правилника о образовању резерви за неистекле ризике донетог на основу Одлуке Народне банке Србије о техничким резервама ( „Службени гласник РС“, бр. 42/2015 и 36/2017).

Обрачун резерви за неистекле ризике врши се методом којом се проверава довољност преносне премије за очекиване расходе Друштва у наредном периоду на име очекиваних трошкова и очекиваних износа штета, а по уговорима из текућег периода.

Резерве за неистекле ризике се образују само у случају када се обрачуном утврди да је очекивани износ штета и трошкова у наредном периоду по уговорима из текућег периода виши од износа резерви за преносне премије.

Очекивани износи трошкова се утврђују као збир очекиваних трошкова управе и очекиваних осталих трошкова спровођења. Очекивани трошкови управе и остали трошкови спровођења се процењују на основу учешћа остварених трошкова у меродавној премији у текућем обрачунском периоду и применом истог на преносну премију.

Очекивани износи штета обрачунавају се коришћењем начела актуарске струке и правила струке осигурања, применом релевантних актуарских и статистичких метода. Користи се трогодишњи остварени просек рација штета по врстама осигурања на крају сваке пословне године, као меродавни показатељ очекиваног рација у будућем периоду.

**НАПОМЕНЕ УЗ ФИНАНСИЈСКЕ ИЗВЕШТАЈЕ**  
**31. децембар 2021. године**

Резервисане штете

Резерве за настале пријављене, а нерешене штете утврђују се на основу процене и добијених пријава од стране цедента.

Резерве за настале пријављене, а нерешене штете утврђују се на основу података о резервисаним штетама добијених од стране цедента као и узимањем у обзир свих познатих и релевантних података о свакој појединачној штети, процене и добијених пријава од стране цедента.

Резервација за настале непријављене штете је формирана применом паушалне методе у свим врстама осигурања (паушална метода дефинисана Одлуком о техничким резервама донетом од стране Народне банке Србије и резерве за настале непријављене штете обрачунавају се на основу података о решеним и резервисаним насталим пријављеним, а нерешеним штетама), осим код осигурања аутоодговорности, где су приликом обрачуна примењене Chain Ladder метода на основу троуглова пријављених штета, Chain Ladder метода на основу троуглова ликвидираних штета и Метода очекиване квоте штета, а усвојени метод за 2020. годину је Chain Ladder метода на основу троуглова ликвидираних штета. Chain Ladder метода узима у обзир решене и пријављене штете настале по годинама, с тим да се за почетну 2009. годину узимају решене штете настале у 2009. години и ранијим годинама.

Друштво у свим уговорима о реосигурању домаће аутоодговорности има уговорену Sunset Clause – по којој је рок за пријаву штете од стране цедента 5 година, а након чега реосигуравач више нема обавезу по штетама.

Резерве (резервисања) за изравнање ризика

Правилником о обрачуну резерви за изравнање ризика регулише се поступак и начин резервације за изравнање ризика које се утврђују за реосигурање кредита. Резервација се формира, односно повећава само у случају остварења позитивног нето резултата у овој врсти осигурања.

**3.6. Бенефиције за запослене**

***Краткорочне бенефиције за запослене***

Краткорочне бенефиције за запослене мере се на недисконтној основи и признају као расход када је доступна одговарајућа услуга. Компанија признаје обавезу и трошак за износ за који се очекује да ће бити исплаћен као бонус или као део добити ако Друштво има тренутну законску или изведену обавезу да изврши таква плаћања као резултат прошлих услуга запосленима и ако одговорност се може проценити веродостојно.

***Дефинисани планови доприноса***

У складу са прописима који се примењују у Републици Србији, Друштво је у обавези да плаћа доприносе државним фондовима којима се обезбеђује социјална сигурност запослених. Ове обавезе укључују доприносе за запослене на терет послодавца, у износима обрачунатим по стопама прописаним релевантним законским прописима. Друштво је, такође, обавезно да од бруто плата запослених обустави доприносе и да их, у име запослених, уплати тим фондовима. Доприноси на терет послодавца и доприноси на терет запосленог се књиже на терет расхода периода на који се односе.

***Дефинисани планови бенефиција***

У складу са колективним уговором, Друштво је у обавези да исплати отпремнине при одласку у пензију у висини две просечне зараде у Републици Србији према последњем објављеном податку републичког органа надлежног за послове статистике, или три месечне зараде коју је запослени остварио за месец који претходи месецу у ком се исплаћује отпремнина, односно у висини три просечне зараде исплаћене у Друштву за месец који претходи месецу у ком се исплаћује отпремнина, ако је то за запосленог повољније.

Поред тога, Друштво је у обавези да исплати и јубиларне награде за 10, 20 и 30 година непрекидног рада у Друштву. Јубиларна награда се утврђује на основу износа просечне месечне зараде Друштва, остварене у месецу који претходи месецу исплате, и то у распону од једне до три зараде, зависно од трајања непрекидног рада код послодавца.



**НАПОМЕНЕ УЗ ФИНАНСИЈСКЕ ИЗВЕШТАЈЕ**  
**31. децембар 2021. године**

Друштво је обрачунало и исказало дугорочне обавезе по основу отпремнина и јубиларних награда применом сопственог актуарског обрачуна, у складу са захтевима рачуноводствених стандарда применљивих у Србији. Отпремнине по основу споразумног раскида радног односа евидентирани су на терет биланса успеха текуће године.

Дефинисани планови бенефиција се обрачунавају годишње од стране овлашћеног актуара, коришћењем метода пројектованих јединица кредитирања. Садашња вредност дефинисаних планова бенефиција је одређена дисконтовањем очекиваних будућих исплата.

Актуарски добици или губици проистекли из искуствених корекција и промена у актуарским очекивањима дугорочних обавеза по основу отпремнина признају се у корист или на терет осталог резултата у периоду када настану.

Трошкови стечених права запослених се признају директно до нивоа до кога су накнаде већ искоришћене, или се амортизују по пропорционалној основи током просечног периода у коме ће се накнаде искористити. Дугорочне обавезе по основу утврђених планова бенефиција у билансу стања представљају садашњу вредност очекиваних будућих исплата запосленима и коригованих за трошкове стечених права.

Трошкови и обавезе везане за остале дугорочне бенефиције се утврђују као за утврђене планове бенефиција, осим што се трошкови стечених права признају у периоду када настану.

**3.7. Порези и доприноси**

*а) Порески расход периода*

Текући порез на добитак представља износ који се обрачунава применом прописане пореске стопе од 15% (2020: 15%) на основицу утврђену пореским билансом, коју представља износ добитка пре опорезивања по одбитку ефеката усклађивања прихода и расхода, у складу са пореским прописима Републике Србије, уз умањење за прописане пореске кредите.

Закон о порезу на добитак Републике Србије не предвиђа да се порески губици из текућег периода могу користити као основа за повраћај пореза плаћеног у претходним периодима. Међутим, губици из текућег периода исказани у пореском билансу могу се користити за умањење пореске основице будућих обрачунских периода, али не дуже од пет година. Порески губици настали пре 1. јануара 2010. године могу се преносити на рачун будућих добитака у периоду не дужем од десет година

*б) Одложени порез на добитак*

Одложени порез на добитак се обрачунава коришћењем методе утврђивања обавеза према билансу стања, за привремене разлике проишле из разлике између пореске основе потраживања и обавеза и њихове књиговодствене вредности. Одложене пореске обавезе се признају за све опорезиве привремене разлике. Одложена пореска средства се признају за све одбитне привремене разлике и пореске губитке и кредите, који се могу преносити у наредне фискалне периоде, до степена до којег ће вероватно постојати опорезиви добитак од којег се одложена пореска средства могу искористити. Одложена пореска средства и обавезе се обрачунавају по пореској стопи чија се примена очекује у периоду када ће се средство реализовати, односно обавеза измирити.

*в) Порези и доприноси који не зависе од резултата*

Порези и доприноси који не зависе од резултата укључују порез на имовину, доприносе на терет послодавца по основу примања запослених, као и друге порезе и доприносе у складу са републичким и општинским прописима.

*г) Трансферне цене*

Порески биланс за 2021. годину није предат до дана финансијских извештаја Друштва с обзиром да је рок за предају 30.06.2022. Друштво је обрачунало пореске ефекте на бази Закона о порезу на добит правних лица. Друштво није завршило студију трансферних цена, али руководство сматра да по овом основу неће имати материјално значајне ефекте на 2021. годину јер до сада Друштво није имало, или је имало минималне корекције по основу трансакција са повезаним лицима, које нису утицале на износ опорезиве добити, а у 2021. години није било значајнијих измена у врстама услуга у односу на претходну годину.

**НАПОМЕНЕ УЗ ФИНАНСИЈСКЕ ИЗВЕШТАЈЕ**  
**31. децембар 2021. године**

**3.8. Приходи**

Приходи обухватају приходе од редовних активности Друштва и добитке. Приходи обухватају пословне приходе (приходе од премије реосигурања, приходе по основу учешћа у накнади штета, приходе од регресираних штета, приходе по основу провизије из послова реосигурања, приходе од инвестирања средстава реосигурања, финансијске приходе осим финансијских прихода по основу инвестиционе активности, приходе од усклађивања вредности потраживања и друге имовине која служи за обављање делатности и остале приходе).

На рачунима прихода обухватају се и приходи од укидања и смањења резервисања, приходи од усклађивања вредности остале имовине и други приходи.

*Приходи од премија*

Приходе од премије реосигурања представљају износи фактурисане премије умањени за износ премије који припада наредном обрачунском периоду (преносна премија). Премија се састоји од функционалне односно техничке премије и режијског додатка. Режијски додаток користи се за покриће трошкова спровођења реосигурања.

Приходи су исказани по фактурисаној вредности за период на који се односе.

*Приходи од инвестирања*

Приходе од инвестирања средстава реосигурања чини део финансијских и део осталих прихода. Финансијске приходе који улазе у приходе од инвестирања средстава реосигурања чине: приходи од камата по основу депозита и дужничких хартија од вредности, позитивне курсне разлике из депозита, текућих рачуна и приходи по основу остварене дивиденде. Део осталих прихода који чине приходе од инвестирања су приходи настали од усклађивања вредности финансијских пласмана, дугорочних и краткорочних.

*Финансијски приходи*

Финансијске приходе осим финансијских прихода по основу инвестиционе активности чине: позитивне курсне разлике (реализоване и обрачунске) настале по основу потраживања и обавеза, позитивне курсне разлике из исправке потраживања и приходи настали по основу валутне клаузуле.

Политике везане за мерење и признавање прихода од инвестирања и финансијских прихода и расхода су дате у оквиру релевантних позиција биланса стања.

Приходи од камата дивиденди остварују се по основу улагања, односно давања сопствене имовине на употребу другим правним лицима. Ови приходи признају се:

- Приходи од камата признају се коришћењем метода ефективне каматне стопе;
- Приходи од дивиденди признају се у моменту када се утврде права акционара/деоничара да приме исплату.

*Приходи од усклађивања вредности потраживања и друге имовине*

Приходе од усклађивања вредности потраживања и друге имовине која служи за обављање делатности чине приходи од потраживања која су у претходном обрачунском периоду индиректно отписана на терет расхода периода, а у наредној години су наплаћена и остали приходи од усклађивања вредности имовине.

*Добици*

Добици представљају повећање економских користи и као такви по природи нису различити од прихода. Добици представљају друге ставке које задовољавају дефиницију прихода, али не морају да проистекну из редовних активности.

Добици укључују добитке проистекле из продаје дугорочних средстава, као и нереализоване добитке. Добици се приказују на нето основи, након умањења за одговарајуће расходе.

Сви реализовани и нереализовани добитци по основу промене тржишне вредности финансијских средстава намењених трговању се признају у корист или на терет биланса успеха.

Сви реализовани и нереализовани добитци по основу промене тржишне вредности финансијских средстава расположивих за продају се признају у корист или на терет капитала и исказују се у Извештају о осталом резултату.

**НАПОМЕНЕ УЗ ФИНАНСИЈСКЕ ИЗВЕШТАЈЕ**  
**31. децембар 2021. године**

**3.9. Расходи**

Расходи обухватају трошкове који проистичу из уобичајених активности Друштва и губитке. На рачунима расхода обухватају се пословни расходи и основне делатности, расходи од инвестирања средстава реосигурања, финансијски расходи осим финансијских расхода по основу инвестиционе активности, расходи од усклађивања вредности потраживања и друге имовине која служи за обављање делатности и остали расходи.

*Расходи накнаде штета*

Расходи накнаде штета и уговорених износа осигурања представљају расходе за исплату штета који се утврђују на основу уговора, акта пословне политике, односно општих аката Друштва. Ови расходи укључују и расходе процене штета и друге расходе дефинисане актима друштва.

*Расходи од инвестирања*

Расходе од инвестирања средстава реосигурања чини део финансијских и део осталих расхода. Финансијске расходе који улазе у расходе од инвестирања средстава реосигурања чине негативне курсне разлике из депозита и хартија од вредности. Део осталих расхода који чине расходе од инвестирања средстава реосигурања су расходи настали од усклађивања вредности финансијских пласмана, дугорочних и краткорочних.

*Финансијски расходи*

Финансијске расходе осим финансијских расхода по основу инвестиционе активности чине негативне курсне разлике (реализоване и обрачунске) настале по основу потраживања и обавеза, негативне курсне разлике из исправке потраживања и расходи настали по основу валутне клаузуле.

*Расходи по основу дугорочних резервисања*

Расходи по основу дугорочних резервисања и функционалних доприноса произилазе из повећања: математичке резерве животних осигурања, осим добровољног пензијског осигурања, резервисања за изравнање ризика и резервисања за отпремнине и јубиларне награде.

Расходи за резервисања по основу отпремнина и јубиларних награда произилазе из повећања резервисања за отпремнине и јубиларне награде у односу на претходни обрачунски период.

Политике везане за мерење и признавање расхода функционалних доприноса су дате у оквиру релевантних позиција биланса стања.

*Губици*

Губици представљају смањења економских користи и као такви нису по својој природи различити од других расхода. Губици укључују губитке који су произашли из продаје дугорочних и краткорочних средстава. Расходи, такође, укључују нереализоване губитке по основу курсних разлика.

**3.10. Трошкови пословања и трошкови спровођења реосигурања**

Укупни трошкови пословања у који се односе на трошкове амортизације и резервисања, трошкове материјала, енергије, услуга и нематеријалне трошкове и трошкове зарада, накнада и других личних расхода расподељују се по месту настанка на трошкова спровођења осигурања (трошкове управе, прибаве, остале трошкове спровођења осигурања, расходе извиђаја, процену, ликвидације и исплате штета а затим се распоређују на врсте реосигурања према дефинисаном кључу.

Под трошковима прибаве се подразумевају трошкови настали приликом обављања пословних активности реосигурања са сврхом повећања или одржавања постојећег обима послова и прихода по истим.

Под трошковима извиђаја, процене, ликвидације и исплате штета се подразумевају трошкови настали приликом обављања пословних активности извиђаја, процене, ликвидације и исплате штета.

**НАПОМЕНЕ УЗ ФИНАНСИЈСКЕ ИЗВЕШТАЈЕ**  
**31. децембар 2021. године**

Под трошковима управе се подразумевају сви административни трошкови који се не односе непосредно на закључивање уговора о реосигурању, ликвидацију штета и инвестициону активност Друштва.

Трошкове спровођења осигурања чине трошкови управе, прибаве и остали трошкови спровођења осигурања .

Следећи рачуни класификују се на категорију трошкова како следи:

- Трошкови амортизације у целини се аналитички опредељују на „трошкове управе“;
- Трошкови пореза и доприноса у целини се аналитички опредељују на посебну аналитику „остали трошкови спровођења реосигурања“;
- Доприноси коморама из зарада на терет послодавца и Чланарина Удружењу осигуравајућих организација - у целини се опредељују на „трошкове управе“;
- Накнаде за банкарске услуге аналитички се опредељују у целини на „трошкове прибаве“;
- Трошкови накнада члановима надзорног одбора и комисије за ревизију се не распоређују, тј. аналитички се опредељују у целини на „трошкове управе“.

Место настанка се опредељује на основу стварног трошка који је назначен на рачуноводственој исправи. Уколико није могуће утврдити стварно место трошка, расподела се врши према кључу за расподелу нераспоређених износа.

Кључ за расподелу износа индиректних трошкова у текућем обрачунском периоду у категорије трошкова је број ангажованих на пословима управе, прибаве, извиђаја, процене, ликвидације и исплате штета на крају обрачунског периода. Расподела трошкова извиђаја, процене и ликвидације штета по врстама осигурања врши се по кључу учешће ликвидираних штета за врсту осигурања у односу на укупно ликвидиране штете обрачунског периода.

Трошкови спровођења осигурања се признају у периоду у коме су настали тј. Друштво не врши разграничење трошкова прибаве у сразмери резерве за преносне примеје и укупне премије.

**3.11 Пословне промене у иностраној валути**

Пословне промене настале у иностраној валути (валути која није функционална) су прерачунате у извештајну валуту по званичном средњем курсу НБС који је важио на дан пословне промене.

Средства и обавезе исказане у иностраној валути на дан биланса стања, прерачунати су у извештајну валуту по званичном средњем курсу НБС који је важио на тај дан.

Курсне разлике, настале као резултат прерачунавања, исказују се у корист прихода или на терет расхода.

**4. СТАЛНА ИМОВИНА**

**4.1. Нематеријална улагања, софтвер и остала права и опрема**

У хиљадама динара

	31. децембар. 2021.	31. децембар. 2020.
Нематеријална улагања (лиценце)	464	627
Софтвер и остала права	831	2.561
	<b>1.295</b>	<b>3.188</b>
Опрема	<b>59.087</b>	<b>15.313</b>

**НАПОМЕНЕ УЗ ФИНАНСИЈСКЕ ИЗВЕШТАЈЕ**  
**31. децембар 2021. године**

Кретање на рачунима опреме и нематеријалних улагања, дата су у следећој табели:

Опис	Опрема	Објекти и опрема по МСФИ 16	Укупна опрема	Лиценце	Софтвер	Укупно
<b>Набавна вредност</b>						
<b>Стање - 1. јануар 2020</b>	<b>45.403</b>	<b>0</b>	<b>45.403</b>	<b>12.761</b>	<b>51.051</b>	<b>109.215</b>
Набавка током периода	2.150		2.150	0		2.150
Расходовање	(10.637)		(10.637)	(1.621)		(12.258)
Остала повећања						
Остала смањења						
<b>Стање - 31. децембар 2020</b>	<b>36.916</b>	<b>0</b>	<b>36.916</b>	<b>11.140</b>	<b>51.051</b>	<b>99.107</b>
Набавка током периода	1.086		1.086	0	831	1.917
Расходовање	(366)		(366)	0		(366)
Остала повећања		62.910	62.910			62.910
Продаја	(5.527)	(1.225)	(6.752)			(6.752)
<b>Стање 31. децембар 2021</b>	<b>32.109</b>	<b>61.685</b>	<b>93.794</b>	<b>11.140</b>	<b>51.882</b>	<b>156.816</b>
<b>Исправка вредности</b>						
<b>Стање 1. јануар 2020</b>	<b>27.835</b>	<b>0</b>	<b>27.835</b>	<b>10.712</b>	<b>43.367</b>	<b>81.914</b>
Амортизација периода	4.405	0	4.405	1.423	5.123	10.951
Расходована отписана вредност	(10.637)	0	(10.637)	(1.622)		(12.259)
<b>Стање - 31. децембар 2020</b>	<b>21.603</b>	<b>0</b>	<b>21.603</b>	<b>10.513</b>	<b>48.490</b>	<b>80.606</b>
Амортизација периода	4.202	12.407	16.609	163	2.561	19.333
Расходовање	(366)		(366)			(366)
Продаја	(2.856)	(283)	(3.139)	0		(3.139)
<b>Стање 31. децембар 2021</b>	<b>22.583</b>	<b>12.124</b>	<b>34.707</b>	<b>10.676</b>	<b>51.051</b>	<b>96.434</b>
<b>Садашња вредност</b>						
<b>31. децембар 2020</b>	<b>15.313</b>	<b>0</b>	<b>15.313</b>	<b>627</b>	<b>2.561</b>	<b>18.501</b>
<b>Стање 31. децембар 2021</b>	<b>9.526</b>	<b>49.561</b>	<b>59.087</b>	<b>464</b>	<b>831</b>	<b>60.382</b>

Укупна садашња вредност опреме у власништу Друштва електронски рачунари, канцеларијски намештај и остала опрема намењена обављању делатности) на дан 31.12.2021. године износи 9.526 хиљада динара. У извештајном периоду набављено је опреме у вредности 1.086 хиљада динара. Извршена је продаја путничког аутомобила укупне набавне вредности 5.527 хиљада динара, укупне исправке вредности 2.856 хиљада динара. Аутомобил је продат по вредности од 2.729 хиљада динара. По основу ове трансакције остварен је рачуноводствени добитак од 58 хиљада динара. На крају године по усвојеном извештају Централне пописне комисије извршено је расходовање дотрајале опреме набавне вредности 366 хиљада динара и исправке вредности 366 хиљада динара.

**НАПОМЕНЕ УЗ ФИНАНСИЈСКЕ ИЗВЕШТАЈЕ**  
**31. децембар 2021. године**

01.01.2021. године сагласно МСФИ 16 извршено је прво вредновање имовине са правом коришћења и то:

- пословног простора са правом коришћења укупне набавне вредности 44.702 хиљаде динара. Амортизација пословног простора са правом коришћења у периоду јануар-децембар 2021 године износи 8.940 хиљада динара;
- 2 путничка аутомобила са правом коришћења укупне набавне вредности 1.225 хиљада динара. 17.03.2021. године прекидом уговора о закупу ова имовина престала је да се признаје у пословним књигама Дунав Ре. Сагласно томе искњижена је, али је претходно обрачуната амортизација у износу од 283 хиљаде динара;
- 17.03.2021. на основу нових уговора о закупу извршено је признавање 4 путничка аутомобила укупне набавне вредности 16.983 хиљаде динара. До 31.12.2021. године укупна амортизација ових средстава износи 3.184 хиљада динара.

Укупна амортизација имовине са правом коришћења на дан 31.12.2021.године износи 8.960 хиљада динара, док је амортизација опреме са правом коришћења 3.467 хиљада динара.

У извештајном периоду није било нових набавки лиценци, а извршена је надоградња постојећег информационог система у износу од 831 хиљаде динара и обрачуната је амортизација у износу од 2.561 хиљада динара.

**4.2. Дугорочни финансијски пласмани**

**4.2.1. Инвестиције које се држе до доспећа**

	У хиљадама дин	
	30. децембар 2021.	31. децембар 2020.
Дужничке ХОВ - издавалац Република Србија	74.125	74.435
Депозити код банака	177.365	0
Остале инвестиције које се држе до доспећа	816	852
<b>Стање на дан</b>	<b>252.306</b>	<b>75.287</b>

Преглед дужничких ХОВ - издавалац Република Србија на дан 31. децембра 2021. и 31. децембра 2020. године дат је у следећој табели:

	31. децембар. 2021. године				31. децембар. 2020. године			
	Номинална каматна стопа	Рок доспећа	Номинална вредност у EUR	Износ у хиљадама динара	Номинална каматна стопа	Рок доспећа	Номинална вредност у EUR	Износ у хиљадама динара
Обвезнице Републике Србије	5,85%	16. фебруар 2026. године	204.387,50	24.045	5,85%	16. фебруар 2026. године	204.387,50	24.047
Обвезнице Републике Србије	4,15%	25. јануар 2023. године	-	50.080	4,15%	25. јануар 2023. године	0	50.388
			<b>204.387,50</b>	<b>74.125</b>			<b>204.387,50</b>	<b>74.435</b>

Дана 25.08.2021. године орочено је 1.500.000,00 ЕУР-а код Халк банке. Каматна стопа на орочена средства износи 1,6%, а депозит доспева 25.09.2023. 31.12.2021. године дугорочни депозит износи 177.365 хиљада динара.

**НАПОМЕНЕ УЗ ФИНАНСИЈСКЕ ИЗВЕШТАЈЕ**  
**31. децембар 2021. године**

**5. ОБРТНА ИМОВИНА**

**5.1. Потраживања**

Потраживања	У хиљадама дин	
	31. децембар 2021.	31. децембар 2020.
За премију реосигурања	2.115.898	1.644.861
Од реосигуравача и ретроцесионара	500.360	181.326
За регресе	10.120	524
Остала потраживања	28.084	35.705
<b>Свега бруто вредност потраживања</b>	<b>2.654.462</b>	<b>1.862.416</b>
Исправка вредности потраживања		
За премију реосигурања	(108.618)	(82.413)
Од реосигуравача и ретроцесионара	(86.301)	(77.716)
За регресе	-	-
Остала потраживања	-	-
<b>Свега исправка вредности потраживања</b>	<b>(194.919)</b>	<b>(160.129)</b>
	<b>2.459.543</b>	<b>1.702.287</b>

Раст потраживања по основу премије реосигурања је поседица пораста премије реосигурања и промене рочне структуре у корист недоспелих потраживања. Укупна потраживања расту и због повећања потраживања од учешћа у накнади штета од реосигуравача и ретроцесионара.

**5.2. Финансијски пласмани**

Финансијски пласмани друштва састоје се од:

	У хиљадама динара	
	31. децембар. 2021.	31. децембар. 2020.
Власничке ХоВ расположиве за продају	106.478	83.778
Дужничке хартије од вредности расположиве за продају	468.562	230.254
Краткорочни депозити код банака	2.224.284	2.109.432
Инвестициони фондови расположиви за продају	0	53.057
<b>Стање на дан</b>	<b>2.799.324</b>	<b>2.476.521</b>

**5.2.1. Финансијска средства расположива за продају**

Финансијска средства расположива за продају састоје се од:

	У хиљадама динара	
	31. децембар. 2021.	31. децембар. 2020.
Власничке ХоВ расположиве за продају	106.478	83.778
Дужничке хартије од вредности расположиве за продају	468.562	230.254
Инвестициони фондови расположиви за продају	0	53.057
<b>Стање на дан</b>	<b>575.040</b>	<b>367.089</b>

**НАПОМЕНЕ УЗ ФИНАНСИЈСКЕ ИЗВЕШТАЈЕ**  
**31. децембар 2021. године**

Власничке ХОВ расположиве за продају састоје се од:

Назив правног лица	Седиште правног лица	% учешћа	У хиљадама динара	
			30. децембар 2021.	31. децембар 2020.
<i>Учешћа у капиталу банака и других правних лица</i>				
Комерцијална банка а.д.	Београд	Испод 1%	71.221	51.626
Аеродром Никола Тесла	Београд	Испод 1%	32.353	29.247
		<b>Укупно</b>	<b>103.574</b>	<b>80.873</b>
<i>Учешћа у капиталу осигуравајућих друштава</i>				
Ловћен осигурање а.д.	Подгорица	Испод 1%	677	677
Босна РЕ а.д.	Сарајево	Испод 1%	2.227	2.228
			<b>2.904</b>	<b>2.905</b>
			<b>106.478</b>	<b>83.778</b>

Власничке ХоВ расположиве за продају вреднују се по фер вредности. Промене фер вредности евидентирају се преко капитала, и исказане су у Извештају о осталом резултату.

Дужничке хартије од вредности расположиве за продају састоје се од:

Врста ХОВ	31. децембар. 2021. године				31. децембар. 2020. године			
	Каматна стопа	Рок доспећа	Износ у EUR	Износ у хиљадама динара	Каматна стопа	Рок доспећа	Износ у EUR	Износ у хиљадама динара
Обвезнице РС	1,10%	20.03.2025	1.951.624,89	229.472	1,10%	20.03.2025	1.958.273,64	230.254
Обвезнице РС	2,09%	30.07.2025		239.090				
			<b>1.951.624,89</b>	<b>468.562</b>			<b>1.958.273,64</b>	<b>230.254</b>

22.07.2021. године купљено је 23.826 комада купонских обавезница Републике Србије, номиналне вредности 10.000 динара, односно тржишне вредности 10.488,70 динара по једној обавезници. Обавезнице доспевају 30.07.2025. године. Дисконтна стопа износи 2,09%. купонска камата је 3%, а купони доспевају 30.07. и 30.01..

Инвестициони фондови расположиви за продају састоје се од:

Фонд	30. децембар. 2021. године			31. децембар. 2020. године		
	Број јединица	Цена јединице	Вредност у 000 РСД	Број јединица	Цена јединице	Вредност у 000 РСД
КомБанк Новчани Фонд	-	-	0	37.478	1.416	53.057
			<b>0</b>			<b>53.057</b>

21.12.2021. године извршен је откуп 37.478 инвестиционих јединица од Конбанкинвеста, а наплаћена средства су пласирана у депозите.



**НАПОМЕНЕ УЗ ФИНАНСИЈСКЕ ИЗВЕШТАЈЕ**  
**31. децембар 2021. године**

**5.2.2. Краткорочни депозити код банака**

Краткорочни депозити код пословних банака на дан 31. децембра 2021. године дати су како следи у наставку:

31.12.2021.	Каматна стопа	Рок доспећа	Износ у ЕУР	Износ у 000 дин
Аддико банка	1,40%	04.01.2022	1.000.000	117.582
Српска Банка	1,60%	21.01.2022	500.000	58.792
Поштанска штедионица	1,12%	06.01.2022	2.000.000	235.164
Прокредит банка	1,05%	12.06.2022	1.000.000	117.582
Еуробанк	1,10%	20.07.2022	2.000.000	235.164
Српска Банка	2,55%	06.03.2022		100.000
Поштанска штедионица	2,10%	04.04.2022		100.000
Поштанска штедионица	2,30%	27.12.2022		150.000
Директна банка	1,80%	22.04.2022		100.000
Српска Банка	2,30%	28.12.2022		100.000
ОТП (Војвођанска) банка	2,10%	14.06.2022		150.000
Директна банка	1,80%	29.07.2022		60.000
Уникредит банка	2,10%	29.06.2022		250.000
Халкбанк	2,50%	14.06.2022		100.000
Халкбанк	2,55%	28.12.2022		100.000
Банка Интеза	1,90%	01.04.2022		150.000
Банка Интеза	2,00%	04.05.2022		100.000
Универзал банка у стечају а.д. Београд			971.038	114.177
Универзал банка (исправка вредности) а.д. Београд			-971.038	-114.177
<b>Свега:</b>			<b>6.500.000</b>	<b>2.224.284</b>

Краткорочни депозити код пословних банака на дан 31. децембра 2020. године дати су како следи у наставку:

	Каматна стопа	Рок доспећа	Износ у ЕУР	Износ у 000 дин
Аддико банка.д. Београд	1,45%	04.01.2021	1.000.000	117.580
Аддико банк а.д. Београд	1,60%	28.12.2021	1.000.000	117.581
Српска Банка а.д. Београд	1,60%	21.01.2021	500.000	58.790
Халкбанк а.д. Београд	1,40%	11.02.2021	500.000	58.790
Халкбанк а.д. Београд	1,60%	25.08.2021	1.500.000	176.370
ProCredit банк, а.д. Београд	1,25%	12.06.2021	1.000.000	117.580
Еуробанк а.д. Београд	1,10%	20.07.2021	2.000.000	235.161
НЛБ ЛХБ банка а.д. Београд	1,35%	20.08.2021	1.000.000	117.580
Банка Интеса а.д. Београд	2,31%	09.04.2021	-	100.000
Директна банка а.д. Крагујевац	1,85%	23.04.2021	-	100.000
Војвођанска банка а.д. Нови Сад	2,00%	14.06.2021	-	100.000
Банка Поштанска штедионица а.д. Београд	2,20%	27.12.2021	-	150.000
Credit Agricole банка Србија а.д. Нови Сад	2,20%	07.05.2021	-	100.000
UniCredit банк Србија а.д. Београд	2,12%	30.07.2021	-	60.000
Сбербанк Србија а.д. Београд	2,30%	28.12.2021	-	100.000
Халкбанк а.д. Београд	2,70%	09.03.2021	-	100.000
Халкбанк а.д. Београд	2,40%	28.12.2021	-	100.000
Српска Банка а.д. Београд	2,80%	09.03.2021	-	150.000
Српска Банка а.д. Београд	2,25%	28.12.2021	-	50.000
Универзал банка у стечају а.д. Београд			1.000.000	117.580
			(1.000.000)	(117.580)
<b>Свега:</b>			<b>8.500.000</b>	<b>2.109.432</b>

**НАПОМЕНЕ УЗ ФИНАНСИЈСКЕ ИЗВЕШТАЈЕ**  
**31. децембар 2021. године**

**6. ГОТОВИНА И ГОТОВИНСКИ ЕКВИВАЛЕНТИ**

	У хиљадама динара	
	31. децембар 2021.	31. децембар 2020.
Девизни текући рачуни	470.847	548.886
Динарски текући рачуни	471.733	222.391
Остала новчана средства	3.384	240
<b>Стање на дан</b>	<b>945.964</b>	<b>771.517</b>

**7. АКТИВНА ВРЕМЕНСКА РАЗГРАНИЧЕЊА**

**7.1. Унапред плаћени трошкови и нефактурисани приход**

	У хиљадама динара	
	31. децембар 2021.	31. децембар 2020.
Унапред плаћени трошкови	1.799	2.288
Потраживања за нефактурисани приход	50.911	53.182
<b>Стање на дан</b>	<b>52.710</b>	<b>55.470</b>

Унапред плаћени трошкови се у 2021. години износе 1.799 хиљада динара, највећим делом односе на набавку лиценци компаније Microsoft, у износу од 1.013 хиљада динара.

Потраживања за нефактурисани приход се односе на приходе текућег периода по основу штета који нису фактурисани али су обрачунати. Највеће учешће у нефактурисаним приходима у 2021. години има партнер Guy Carpenter & Company Ltd Лондон у износу од 12.677 хиљада динара (31. децембра 2020. године – 1.906 хиљада динара)

**7.2. Техничке резерве које падају на терет реосигураваача и ретроцесионара**

Укупан износ техничких резерви које падају на терет реосигураваача и ретроцесионара на дан 31. децембар 2021. године је 3.480.129 хиљада динара (31. децембра 2020. године – 4.334.407 хиљада динара). Преглед по врстама резерви, дат је у наставку:

	У хиљадама динара	
	31. децембар 2021.	31. децембар 2020.
Резерве за преносне премије које падају на терет реосигураваача	1.156.625	1.245.334
Резервисане штете које падају на терет реосигураваача	2.304.159	3.071.442
Пасивна математичка резерва	19.345	17.631
<b>Стање на дан</b>	<b>3.480.129</b>	<b>4.334.407</b>

**НАПОМЕНЕ УЗ ФИНАНСИЈСКЕ ИЗВЕШТАЈЕ**  
**31. децембар 2021. године**

**8. КАПИТАЛ**

	У хиљадама динара	
	31. децембар. 2021.	31. децембар. 2020.
Акцијски капитал	1.743.857	729.747
Државни и друштвени капитал	30.155	35.055
Остали капитал	3.446	3.444
Резерве	107.680	211.756
Нереализовани добици	34.940	18.516
Нереализовани губици	(10.191)	(778)
Нераспоређени добитак	611.020	1.006.922
<b>Стање на дан</b>	<b>2.520.907</b>	<b>2.004.662</b>

Чланом 27. Закона о осигурању је прописан лимит за обављање послова реосигурања од ЕУР 3.200.000, а Друштво на дан 31. децембар 2021. године има основни капитал у износу од ЕУР 15.087.431 (31. децембар 2020. године: ЕУР 6.533.104). Друштво се котира на берзи, цена акције на дан 31. децембар 2021. године износи 2.000 динара (31. децембар 2020. године: 1.900 динара) и већа је од номиналне вредности. Номинална вредност акције износи 1.810 динара. Тржишна капитализација Друштва износи ЕУР 16.671.194 ЕУР-а (2020. година: ЕУР 13.102.351 ЕУР-а).

На основу Одлуке Скупштине Друштва СД бр. 10/105, дана 13.05.2021. године код Агенције за привредне регистре регистровано је повећање основног капитала друштва повећањем номиналне вредности обичних и обрачунских акција са 9.000 динара по једној акцији на 18.100 динара по једној акцији. Основни капитал је повећан из резерви и нераспоређене добити Друштва из ранијих година.

Дана 02.09.2021. године у ЦРХОВ је извршена промена броја акција, док је вредност укупног капитала остала иста. 81.083 акција укупне номиналне вредности 18.100 динара по једној акцији замењено је са 810.830 акција номиналне вредности 1.810 динара по једној акцији. Такође, замењено је 3.895 комада обрачунских акција номиналне вредности 18.100,00 динара са 38.950 комада обрачунских акција номиналне вредности 1.810,00 динара.

У циљу реализације пројекта преноса друштвеног капитала, на основу Измена и допуна Закона о осигурању, Скупштина Друштва је 15. новембра 2021. године донела одлуке о издавању акција ради преноса друштвеног капитала на Републику Србију, Акционарски фонд и запослене. Агенција за привредне регистре усвојила је регистрациону пријаву Дунав Ре и 13.12.2021. године регистровала промену удела чланова. Уписан је и регистрован новчани капитал и то:

- Република Србија 84.436.500 динара или 46.650 акција номиналне вредности 1.810 динара по акцији;
- Акцијски Фонд 6.030.920 динара или 3.332 акције номиналне вредности 1.810 динара по једној акцији.

23. новембра 2021. године Скупштина Друштва је донела одлуку о издавању обичних акција VIII емисије ради повећања основног капитала. Одлуком је издато 102.645 обичних акција укупне номиналне вредности од 185.787.450,00 динара. Акције је у целини уписао и уплатио квалификовани инвеститор Компанија Дунав осигурање а.д.о. 30.12.2021. године Агенција за привредне регистре извршила је регистрациону пријаву промене члана. Компанија Дунав а.д.о осигурање је за 102.645 акција уплатила укупно 235.159.695,00 динара на име докапитализације Друштва. Разлика између уплаћеног износа и регистрованог капитала представља емисиону премију пошто је тржишна цена акција утврђена проценом виша од номиналне вредности акција. Овом регистрацијом Компанија Дунав осигурање је постала власник 853.905 акција Друштва што представља 88,63% укупног акцијског капитала и 87,12% укупног основног капитала.

**НАПОМЕНЕ УЗ ФИНАНСИЈСКЕ ИЗВЕШТАЈЕ**  
**31. децембар 2021. године**
**8.1. Акционари**

Акционари на дан 31. децембар 2021. године и 31. децембра 2020. године дати су у наставку:

	31. децембар. 2021. године				31. децембар. 2020. године			
	Број акција	Укупан капитал	% учешћа у акцијском капиталу	% учешћа у основном капиталу	Број акција	Укупан капитал	% учешћа у акцијском капиталу	% учешћа у основном капиталу
Дунав осигурање а.д.о. Београд	853.905	1.545.568	88,63	87,12	75.126	676.134	92,65	88,41
Република Србија	46.650	84.437	4,84	4,76	-	-	0,00	0,00
Сава Осигурање а.д.о. Београд	27.310	49.431	2,83	2,79	2.731	24.579	3,37	3,21
Конвест а.д. Нови Сад	9.100	16.471	0,94	0,93	910	8.190	1,12	1,07
Ловћен осигурање Подгорица	6.310	11.421	0,65	0,64	631	5.679	0,78	0,74
Ерсте банк-кастоди	6.290	11.385	0,65	0,64	629	5.661	0,78	0,74
АМС осигурање а.д.о.	3.530	6.389	0,37	0,36	353	3.177	0,44	0,42
Акцијски фонд	3.332	6.031	0,35	0,34	-	-	0,00	0,00
Swiss агроосигурање а.д.о.	1.920	3.475	0,20	0,20	192	1.728	0,24	0,23
Себић Саша	2.140	3.874	0,23	0,22	214	1.926	0,26	0,25
Лукић Никола	690	1.250	0,08	0,07	69	621	0,09	0,08
Хаџини Адире	580	1.050	0,06	0,06	58	522	0,07	0,07
Бркић Миленко	510	923	0,05	0,05	51	459	0,06	0,06
Триглав осигурање а.д.о. Београд	460	833	0,05	0,05	46	414	0,06	0,05
ОТП банка а.д. – кастоди	310	561	0,03	0,03	31	279	0,04	0,04
Перишић Вељко	200	362	0,02	0,02	19	171	0,02	0,02
Перишић Марко	40	72	0,00	0,00	6	54	0,01	0,01
Вранешевић Данко	40	72	0,00	0,00	4	36	0,00	0,00
Дракулић Слободан	40	72	0,00	0,00	4	36	0,00	0,00
Маџура Слободан	30	54	0,00	0,00	3	27	0,00	0,00
Лукић Стефан	30	54	0,00	0,00	3	27	0,00	0,00
Ковач Јарослав	20	36	0,00	0,00	0	0	0,00	0,00
Познановић Раде	-	-	0,00	0,00	1	9	0,00	0,00
Анђелковић Небојша	10	18	0,00	0,00	-	-	0,00	0,00
Адамов Предраг	10	18	0,00	0,00	1	9	0,00	0,00
Миловановић Бобан	-	-	0,00	0,00	1	9	0,00	0,00
<b>Акцијски капитал</b>	<b>963.457</b>	<b>1.743.857</b>	<b>100</b>	<b>98,30</b>	<b>81.083</b>	<b>729.747</b>	<b>100</b>	<b>95,42</b>
<b>Друштвени капитал</b>	<b>16.660</b>	<b>30.155</b>		<b>1,70</b>	<b>3.895</b>	<b>35.055</b>		<b>4,58</b>
<b>УКУПНО ОСНОВНИ КАПИТАЛ</b>	<b>980.117</b>	<b>1.774.012</b>		<b>100</b>	<b>84.978</b>	<b>764.802</b>		<b>100</b>

**НАПОМЕНЕ УЗ ФИНАНСИЈСКЕ ИЗВЕШТАЈЕ**  
**31. децембар 2021. године**

**8.2. Резерве**

	У хиљадама динара	
	31. децембар 2021.	31. децембар 2020.
Емисиона премија	107.368	57.996
Законске, статутарне и друге резерве	312	153.760
<b>Стање на дан</b>	<b>107.680</b>	<b>211.756</b>

Емисиона премија је настала као разлика између цене по којој су акције емитоване и цене по којој су исте плаћене, док се законске, статутарне и друге резерве односе на резерве сигурности формиране у претходним годинама и током 2021. године искоришћене су за повећање основног капитала.

**8.3. Нереализовани добици и губици**

Нереализовани добици и губици односе се на ХОВ које су сагласно рачуноводственој политици класификоване у ХОВ расположиве за продају и њихове промене фер вредности евидентирају се преко биланса стања и исказују се у Извештају о осталом резултату.

**9. РЕЗЕРВИСАЊА И ОБАВЕЗЕ**

**9.1. Дугорочна резервисања**

	У хиљадама динара	
	31. децембар 2021.	31. децембар 2020.
Математичка резерва	23.441	21.414
Резерве за изравнање ризика	1.247	903
Друга дугорочна резервисања	34.775	34.164
<b>Стање на дан</b>	<b>59.463</b>	<b>56.481</b>

Промене на рачунима дугорочних резервисања дата су у наставку:

	Математичка резерва	Резерве за изравнање ризика	Друга дугорочна резервисања	Укупно
<b>Стање - 1. јануар 2020. године</b>	<b>19.438</b>	<b>1.253</b>	<b>26.088</b>	<b>46.779</b>
Повећање током године	1.976	(350)	9.676	11.302
Искоришћено/смањење	-	-	(1.600)	(1.600)
<b>Стање - 31. децембар 2020. године</b>	<b>21.414</b>	<b>903</b>	<b>34.164</b>	<b>56.481</b>
Повећање током године	2.027	344	2.219	4.590
Искоришћено/смањење	-	-	(1.608)	(1.608)
<b>Стање – 30. децембар 2021. године</b>	<b>23.441</b>	<b>1.247</b>	<b>34.775</b>	<b>59.463</b>

*Друга дугорочна резервисања*

Друга дугорочна резервисања укупно износе 34.775 хиљада динара, односе се на резервисања за бенефиције запосленима у складу са МРС 19. (31. децембар 2020. године: 32.764 хиљада динара). Од тога, резервисани износ за отпремнине при одласку у пензију износи 20.551 хиљада динара (31. децембар 2020. године: 18.929 хиљада динара), а за јубиларне награде 14.224 хиљада динара (31. децембар 2020. године: 13.835 хиљада динара). Резервисања за судске спорове износе 0 динара (31. децембар 2020. године: 1.400 хиљада динара).

Обрачун дугорочних резервисања, за јубиларне награде и отпремнине приликом одласка у пензију, израђен је на основу следећег:

- података о запосленима, њиховим годинама старости, радном стажу, висини примања и интерним актима Друштва;

## НАПОМЕНЕ УЗ ФИНАНСИЈСКЕ ИЗВЕШТАЈЕ

31. децембар 2021. године

- података Републичког завода за статистику о зарадама у Републици Србији, Закона о раду и Закона о порезу на доходак грађана;
- прогноза економских кретања датих од стране Владе Републике Србије и Народне банке Србије;
- актуарских претпоставки.

Актуарске претпоставке коришћене у обрачуноу су следеће:

- пројектована стопа раста зарада од 5,5%, а на бази прогноза економских кретања датих од стране Владе РС и НБС;
- дисконтна стопа од 3 %, према пројекцији стопе приноса на постојеће дугорочне хартије од вредности;
- детаљне таблице морталитета за Републику Србију 2010-2012. Републичког завода за статистику (ISBN 978-86-6161-119-3).

## 9.2. Дугорочне обавезе

Остале дугорочне обавезе у износу 36.072 хиљада динара највећим делом од 36.025 хиљада динара резултат су почетног признавања имовине са правом коришћења по ИФРС 16. Обавеза се временски дисконтује у процењем трајању закупа ове имовине. На дан 31.12.2021. године обавеза по основу пословног простора са правом располагања износи 27.882 хиљада динара, а обавеза по основу закупа четири путничка аутомобила износи 8.143 хиљада динара.

## 9.3. Краткорочне обавезе

	У хиљадама динара	
	31.децембар 2021.	31. децембар 2020.
Краткорочне финансијске обавезе	12.177	133
Обавезе по основу штета и уговорених износа	729.940	269.260
Обавезе за порез из резултата	19.436	0
Обавезе за премију, зараде и друге обавезе	1.815.944	1.347.125
<b>Стање на дан</b>	<b>2.577.497</b>	<b>1.616.518</b>

Краткорочне финансијске обавезе највећим делом односе се на део дугорочних обавеза по ИФРС 16 које доспевају до године дана. Обавеза по основу закупа пословног простора која доспева до године дана износи 8.578 хиљада динара, а обавеза по основу закупа аутомобила 3.454 хиљада динара.

Обавезе по основу штета и уговорених износа на дан 31. децембар 2021. године износе 729.940 хиљада динара (31. децембар 2020. године: 269.260 хиљада динара), а односе се на обавезе за штете у земљи 508.814 хиљаде динара (31. децембар 2020. године: 217.272 хиљаде динара), и обавезе за штете у иностранству у износу од 221.126 хиљада динара (31. децембар 2020. године: 51.988 хиљаде динара).

Обавезе за премију, зараде и друге обавезе исказане на дан 31. децембар 2021. године у износу од 1.815.944 хиљада динара (31. децембар 2020. године: 1.347.125 хиљада динара) односе се највећим делом на обавезе за премију реосигурања у иностранству у износу од 1.654.205 хиљада динара што чини 91,09% (31. децембар 2020. године: 1.213.764 хиљада динара, 90,10%), а друге обавезе износе 161.739 хиљада динара или 8,91% (31. децембар 2020. године: 133.361 хиљада динара, 9,90%). Друге обавезе се односе на обавезе за дивиденде у износу од РСД 24 хиљада (31. децембар 2020. године: 44.287 хиљада динара), обавезе за провизије у износу од РСД 38.860 (31. децембар 2020. године: 62.580 хиљада динара) и остале обавезе у износу од РСД 122.879 хиљаде динара највећим делом односе се на обавезе за поврат премије. (31. децембар 2020. године: 26.494 хиљада динара).

## 10. ПАСИВНА ВРЕМЕНСКА РАЗГРАНИЧЕЊА

## 10.1. Резерве за преносне премије

	У хиљадама динара	
	31. децембар 2021.	31. децембар 2020.
Резерве за преносне премије	1.250.095	1.317.551
Резерве за преносне премије које падају на терет саосигураваача, реосигураваача и ретроцесионара	(1.156.625)	(1.245.334)
<b>Преносна премија у самопридржају</b>	<b>93.470</b>	<b>72.217</b>

**НАПОМЕНЕ УЗ ФИНАНСИЈСКЕ ИЗВЕШТАЈЕ**  
**31. децембар 2021. године**

Преносна премија у самопридржају по врстама реосигурања дата је у следећој табели:

Шифра врсте	Врста осигурања	31. децембар 2021.	31. децембар 2020.
01	Осигурање од последица незгоде	698	172
02	Добровољно здравствено осигурање	371	351
03	Осигурање моторних возила	1.478	2.077
04	Осигурање шинских возила	349	158
05	Осигурање ваздухоплова	1.274	1.052
06	Осигурање пловних објеката	-	574
07	Осигурање робе у превозу	3.340	3.235
08	Осигурање имовине од пожара и других опасности	23.650	18.071
09	Остала осигурања имовине	43.671	26.998
10	Осигурање од одговорности због употребе моторних возила	726	12
11	Осиг. од одговорности због употребе ваздухоплова	127	108
12	Осиг. од одговорности због употребе пловних објеката	492	1.107
13	Осигурање од опште одговорности	17.096	17.852
14	Осигурање кредита	43	-
15	Осигурање јемства	-	-
16	Осигурање финансијских губитака	155	450
	<b>Стање на дан</b>	<b>93.470</b>	<b>72.217</b>

**10.2. Друга пасивна временска разграничења**

	У хиљадама динара	
	31. децембар 2021.	31. децембар 2020.
Приходи будућег периода (камате)	18.935	20.876
Остала пасивна временска разграничења	-	-
Нефактурисани расходи	110.750	136.174
Неискоришћени годишњи одмори	4.396	5.354
	<b>134.081</b>	<b>162.404</b>

Нефактурисани расходи исказани на дан 31. децембра 2021. године у износу од 134.081 хиљада динара (31. децембар 2020. године: 162.404 хиљада динара) највећим делом односе се на процењене расходе по основу премије, штета, регресних штета и провизија реосигурања који по својој суштини припадају расходу извештајног периода.

**10.2 Резервисане штете**

	у хиљадама динара	
	31.децембар 2021.	31. децембар 2020.
Резервисане штете	3.469.679	4.286.789
Резервисане штете које падају на терет саосигуравача, реосигуравача и ретроцесионара	(2.304.159)	(3.071.442)
<b>Резервисане штете у самопридржају</b>	<b>1.165.520</b>	<b>1.215.347</b>

**НАПОМЕНЕ УЗ ФИНАНСИЈСКЕ ИЗВЕШТАЈЕ**  
**31. децембар 2021. године**

Структура резервисаних штета у самопридржају на дан 31. децембар 2021. године и 31. децембар 2020. године дата је у следећој табели:

<b>Врста осигурања</b>	<b>31. децембар. 2021.</b>	<b>31. децембар. 2020.</b>
01-Осигурање од последица незгоде	768	310
02- Добровољно здравствено осигурање	474	114
03- Осигурање моторних возила	85.185	90.388
04-Осигурање шинских возила	8.439	2.048
05- Осигурање ваздухоплова	2.632	2.821
06-Осигурање пловних објеката	550	242
07-Осигурање робе у превозу	69.040	73.451
08-Осигурање имовине од пожара и др. Опасности	591.854	617.326
09-Остала осигурања имовине	195.064	169.039
10-Осигурање од одговорности због употребе м.в	149.547	165.763
11-Осигурање од одговорности због употребе ваздухоплова	1.412	148
12-Осигурање од одговорности због употребе пловних објеката	534	564
13-Осигурање од опште одговорности	1.077	34.482
14-Осигурање кредита	564	3.495
15-Осигурање јемства	52.086	48.270
16-Осигурање финансијских губитака	4.122	4.368
18-Осигурање помоћи на путу	22	12
<b>Укупно неживотна осигурања</b>	<b>1.163.370</b>	<b>1.212.841</b>
20- Осигурање живота	578	803
22- Осигурање живота-допунско	1.572	1.703
<b>Укупно животна осигурања</b>	<b>2.150</b>	<b>2.506</b>
<b>Укупно</b>	<b>1.165.520</b>	<b>1.215.347</b>

Структура резервисаних штета (подела Настале пријављене а нерешене штете (РБНС) са резервацијом за трошкове ликвидације и Настале непријављене штете (ИБНР) са резервацијом за трошкове ликвидације) на дан 31. децембра 2021. дата је у следећој табели:

<b>Врста осигурања</b>	<b>У хиљадама динара</b>		
	<b>Настале пријављене а нерешене штете (РБНС)</b>	<b>Настале непријављене штете (ИБНР)</b>	<b>Укупно резервисане штете</b>
01-Осигурање од последица незгоде	1.924	1.036	2.960
02- Добровољно здравствено осигурање	6.024	2.622	8.646
03- Осигурање моторних возила	35.894	49.328	85.222
04-Осигурање шинских возила	132	8.481	8.613
05- Осигурање ваздухоплова	52.756	299.396	352.152
06-Осигурање пловних објеката	311	239	550
07-Осигурање робе у превозу	317.298	33.414	350.712
08-Осигурање имовине од пожара и др. Опасности	1.251.731	278.483	1.530.214
09-Остала осигурања имовине	336.071	179.788	515.859
10-Осигурање од одговорности због употребе м.в	275.908	204.988	480.896
11-Осигурање од одговорности због употребе ваздухоплова	2.322	232	2.554
12-Осигурање од одговорности због употребе пловних објеката	17.105	9.405	26.510
13-Осигурање од опште одговорности	15.355	3.311	18.666
14-Осигурање кредита	702	6.727	7.429
15-Осигурање јемства	47.344	4.797	52.141
16-Осигурање финансијских губитака	3.473	649	4.122
18-Осигурање помоћи на путу	342	526	868
20- Осигурање живота	3.639	-	3.639
22- Осигурање живота-допунско	12.351	5.575	17.926
<b>Укупно</b>	<b>2.380.682</b>	<b>1.088.997</b>	<b>3.469.679</b>



**НАПОМЕНЕ УЗ ФИНАНСИЈСКЕ ИЗВЕШТАЈЕ**  
**31. децембар 2021. године**

Структура резервисаних штета (подела Настале пријављене а нерешене штете (РБНС) са резервацијом за трошкове ликвидације и Настале непријављене штете (ИБНР) са резервацијом за трошкове ликвидације) на дан 31. децембра 2020. дата је у следећој табели:

Врста осигурања	Настале пријављене	Настале	У хиљадама
	а нерешене штете (РБНС)	непријављене штете (ИБНР)	динара Укупно резервисане штете
01-Осигурање од последица незгоде	1.417	868	2.285
02- Добровољно здравствено осигурање	182	606	788
03- Осигурање моторних возила	27.957	63.135	91.092
04-Осигурање шинских возила	786	1.767	2.553
05- Осигурање ваздухоплова	82.977	81.283	164.260
06-Осигурање пловних објеката	220	22	242
07-Осигурање робе у превозу	322.537	33.623	356.160
08-Осигурање имовине од пожара и др. Опасности	1.833.734	219.531	2.053.265
09-Остала осигурања имовине	606.972	173.332	780.304
10-Осигурање од одговорности због употребе м.в	278.012	227.949	505.961
11-Осигурање од одговорности због употребе ваздухоплова	971	4.945	5.916
12-Осигурање од одговорности због употребе пловних објеката	17.262	6.597	23.859
13-Осигурање од опште одговорности	185.102	30.828	215.930
14-Осигурање кредита	2.866	5.040	7.906
15-Осигурање јемства	43.882	4.388	48.270
16-Осигурање финансијских губитака	3.931	437	4.368
18-Осигурање помоћи на путу	34	301	335
20- Осигурање живота	4.855	-	4.855
22- Осигурање живота-допунско	12.389	6.051	18.440
<b>Укупно</b>	<b>3.426.086</b>	<b>860.703</b>	<b>4.286.789</b>

Смањење насталих пријављених а нерешених штета у највећој мери је настало на врстама осигурања 08 Осигурање имовине од пожара и других опасности и 09 Остала осигурања имовине услед решавања великих штета из претходног периода.

Структура резервисних штета према природи резервације:

	31. децембар 2020	31. децембар 2020
Настале пријављене а нерешене штете без трошкова (РБНС)	2.367.867	3.377.269
Настале непријављене штете без трошкова (ИБНР)	1.083.120	848.343
Резерве за трошкове ликвидације штета	18.692	61.177
<b>Укупно резервисане штете</b>	<b>3.469.679</b>	<b>4.286.789</b>

Имајући у виду да подаци о историјском развоју штета представљају основну претпоставку у обрачуну насталих непријављених штета (ИБНР) у наставку су дати подаци о броју и износу решених и резервисаних штета по врстама осигурања и годинама настанка.

Подаци у вези са историјским развојем штете приказани су у табелама које следе:

**НАПОМЕНЕ УЗ ФИНАНСИЈСКЕ ИЗВЕШТАЈЕ**  
**31. децембар 2021. године**
**Преглед решених штета у току 2020. године**  
**по врсти осигурања и према годинама настанка (по броју)**

	Пре 2016	2016	2017	2018	2019	2020	2021	Укупно
У комадима								
Осигурање од последица незгоде	2	0	0	6	4	33	37	82
Добровољно здравствено осигурање	0	0	0	0	0	12	21	33
Осигурање моторних возила	8	1	21	41	778	1.375	1.265	3.489
Осигурање шинских возила	0	0	0	2	1	10	10	23
Осигурање ваздухоплова	0	0	0	0	0	3	0	3
Осигурање пловних објеката	0	0	0	0	1	2	2	5
Осигурање робе у превозу	0	0	0	0	0	19	25	44
Осигурање имовине од пожара и др. опасности	14	1	4	8	34	172	393	626
Остала осигурања имовине	4	1	4	3	55	678	802	1.547
Осигурање од одг. због употребе моторних возила	13	0	1	1	18	75	14	122
Осигурање од одг. због употребе ваздухоплова	0	0	0	1	4	3	0	8
Осигурање од одг. због употребе пловних објеката	0	0	0	0	1	1	0	2
Осигурање од опште одговорности	2	1	3	6	5	24	7	48
Осигурање кредита	0	0	0	1	2	2	14	19
Осигурање јемства	0	0	0	0	0	0	1	1
Осигурање финансијских губитака	0	1	1	0	4	2	3	11
Осигурање трошкова правне заштите	0	0	0	0	0	0	0	0
Осигурање помоћи на путовању	0	0	0	1	0	0	65	66
<b>Укупно неживот</b>	<b>43</b>	<b>5</b>	<b>34</b>	<b>70</b>	<b>907</b>	<b>2.411</b>	<b>2.659</b>	<b>6.129</b>
Осигурање живота	0	0	0	0	0	7	22	29
Рентно осигурање	0	0	0	0	0	0	0	0
Допунско осигурање уз осигурање живота	0	0	3	12	21	194	133	363
<b>Укупно живот</b>	<b>0</b>	<b>0</b>	<b>3</b>	<b>12</b>	<b>21</b>	<b>201</b>	<b>155</b>	<b>392</b>
<b>УКУПНО</b>	<b>43</b>	<b>5</b>	<b>37</b>	<b>82</b>	<b>928</b>	<b>2.612</b>	<b>2.814</b>	<b>6.521</b>

**НАПОМЕНЕ УЗ ФИНАНСИЈСКЕ ИЗВЕШТАЈЕ**  
**31. децембар 2021. године**
**Преглед решених штета у току 2021. године**  
**по врсти осигурања и према годинама настанка (у 000 РСД)**

	Пре 2016	2016	2017	2018	2019	2020	2021	Укупно
У хиљадама РСД								
Осигурање од последица незгоде	134	0	0	174	355	1.126	1.033	2.822
Добровољно здравствено осигурање	0	0	0	0	0	5.166	6.528	11.694
Осигурање моторних возила	632	97	511	547	5.130	31.843	197.123	235.883
Осигурање шинских возила	0	0	0	8.096	31	3.020	803	11.950
Осигурање ваздухоплова	0	0	0	0	0	402.539	0	402.539
Осигурање пловних објеката	0	0	0	0	1.172	758	135	2.065
Осигурање робе у превозу	0	0	66	0	0	7.280	9.417	16.763
Осигурање имовине од пожара и др. опасности	465.521	47	435	5.650	95.574	543.336	414.256	1.524.819
Остала осигурања имовине	-1	7	62	67	6.464	116.726	526.158	649.483
Осигурање од одг. због употребе моторних возила	22.842	0	0	22.343	8.573	1.002	614	55.374
Осигурање од одг. због употребе ваздухоплова	0	0	0	0	0	0	0	0
Осигурање од одг. због употребе пловних објеката	0	0	0	0	1.905	6.897	0	8.802
Осигурање од опште одговорности	573	0	232	563	14.580	1.031	684	17.663
Осигурање кредита	0	0	0	215	2.242	9.138	42.506	54.101
Осигурање јемства	0	0	0	0	0	0	624	624
Осигурање финансијских губитака	0	5	1.606	0	26	716	85	2.438
Осигурање трошкова правне заштите	0	0	0	0	0	0	0	0
Осигурање помоћи на путовању	0	0	0	0	0	0	4.887	4.887
<b>Укупно неживот</b>	<b>489.701</b>	<b>156</b>	<b>2.912</b>	<b>37.655</b>	<b>136.052</b>	<b>1.130.578</b>	<b>1.204.853</b>	<b>3.001.907</b>
Осигурање живота	0	0	0	0	0	3.817	24.648	28.465
Рентно осигурање	0	0	0	0	0	0	0	0
Допунско осигурање уз осигурање живота	20	27	53	690	1.016	7.311	14.135	23.252
<b>Укупно живот</b>	<b>20</b>	<b>27</b>	<b>53</b>	<b>690</b>	<b>1.016</b>	<b>11.128</b>	<b>38.783</b>	<b>51.717</b>
<b>УКУПНО</b>	<b>489.721</b>	<b>183</b>	<b>2.965</b>	<b>38.345</b>	<b>137.068</b>	<b>1.141.706</b>	<b>1.243.636</b>	<b>3.053.624</b>

**НАПОМЕНЕ УЗ ФИНАНСИЈСКЕ ИЗВЕШТАЈЕ**  
**31. децембар 2021. године**

Преглед резервисаних пријављених штета према годинама настанка  
на дан 31. децембар 2021. године (број)

	Пре 2016	2016	2017	2018	2019	2020	2021	Укупно
У комадима								
Осигурање од последица незгоде	5	0	0	1	0	7	4	17
Добровољно здравствено осигурање	0	0	0	0	0	4	6	10
Осигурање моторних возила	13	6	13	54	183	12	29	310
Осигурање шинских возила	0	0	0	1	0	0	5	6
Осигурање ваздухоплова	0	0	1	1	0	0	0	2
Осигурање пловних објеката	0	0	0	0	0	2	4	6
Осигурање робе у превозу	0	1	2	1	1	6	19	30
Осигурање имовине од пожара и др. опасности	18	16	8	14	21	30	76	183
Остала осигурања имовине	17	6	3	6	11	21	110	174
Осигурање од одг. због употребе моторних возила	27	2	1	5	3	3	2	43
Осигурање од одг. због употребе ваздухоплова	0	2	0	0	0	0	1	3
Осигурање од одг. због употребе пловних објеката	0	0	0	0	0	1	0	1
Осигурање од опште одговорности	4	0	3	3	2	8	7	27
Осигурање кредита	0	0	1	1	0	1	1	4
Осигурање јемства	0	0	0	1	0	0	0	1
Осигурање финансијских губитака	0	0	1	0	0	1	5	7
Осигурање трошкова правне заштите	0	0	0	0	0	0	0	0
Осигурање помоћи на путовању	0	0	0	0	0	1	4	5
<b>Укупно неживот</b>	<b>84</b>	<b>33</b>	<b>33</b>	<b>88</b>	<b>221</b>	<b>97</b>	<b>273</b>	<b>829</b>
Осигурање живота	0	0	0	1	0	4	5	10
Рентно осигурање	0	0	0	0	0	0	0	0
Допунско осигурање уз осигурање живота	7	1	0	4	1	6	5	24
<b>Укупно живот</b>	<b>7</b>	<b>1</b>	<b>0</b>	<b>5</b>	<b>1</b>	<b>10</b>	<b>10</b>	<b>34</b>
<b>УКУПНО</b>	<b>91</b>	<b>34</b>	<b>33</b>	<b>93</b>	<b>222</b>	<b>107</b>	<b>283</b>	<b>863</b>

**НАПОМЕНЕ УЗ ФИНАНСИЈСКЕ ИЗВЕШТАЈЕ**  
**31. децембар 2021. године**

Преглед резервисаних пријављених штета према годинама настанка  
на дан 31. децембар 2021. године (у 000 РСД)

	Пре 2016	2016	2017	2018	2019	2020	2021	Укупно
У хиљадама РСД								
Осигурање од последица незгоде	120	0	0	38	0	281	1.475	1.914
Добровољно здравствено осигурање	0	0	0	0	0	262	5.729	5.991
Осигурање моторних возила	2.125	291	235	723	4.140	5.644	22.542	35.700
Осигурање шинских возила	0	0	0	17	0	0	114	131
Осигурање ваздухоплова	0	0	51.958	513	0	0	0	52.471
Осигурање пловних објеката	0	0	0	0	0	147	163	310
Осигурање робе у превозу	0	1.110	253.332	720	44.252	961	15.211	315.586
Осигурање имовине од пожара и др. опасности	34.774	327	7.740	4.934	38.234	521.140	637.823	1.244.972
Остала осигурања имовине	31.959	19	4.193	1.573	108.482	11.362	176.668	334.256
Осигурање од одг. због употребе моторних возила	193.056	54.389	4.115	3.729	5.463	12.888	776	274.416
Осигурање од одг. због употребе ваздухоплова	0	1.039	0	0	0	0	1.283	2.322
Осигурање од одг. због употребе пловних објеката	0	0	0	0	0	17.012	0	17.012
Осигурање од опште одговорности	834	0	189	203	8.995	954	4.096	15.271
Осигурање кредита	0	0	3	101	0	0	594	698
Осигурање јемства	0	0	0	47.118	0	0	0	47.118
Осигурање финансијских губитака	0	0	0	0	0	2.681	774	3.455
Осигурање трошкова правне заштите	0	0	0	0	0	0	0	0
Осигурање помоћи на путовању	0	0	0	0	0	12	328	340
<b>Укупно неживот</b>	<b>262.868</b>	<b>57.175</b>	<b>321.765</b>	<b>59.669</b>	<b>209.566</b>	<b>573.344</b>	<b>867.576</b>	<b>2.351.963</b>
Осигурање живота	0	0	0	466	0	257	2.896	3.619
Рентно осигурање	0	0	0	0	0	0	0	0
Допунско осигурање уз осигурање живота	2.447	123	0	569	313	2.309	6.524	12.285
<b>Укупно живот</b>	<b>2.447</b>	<b>123</b>	<b>0</b>	<b>1.035</b>	<b>313</b>	<b>2.566</b>	<b>9.420</b>	<b>15.904</b>
<b>УКУПНО</b>	<b>265.315</b>	<b>57.298</b>	<b>321.765</b>	<b>60.704</b>	<b>209.879</b>	<b>575.910</b>	<b>876.996</b>	<b>2.367.867</b>

Износ у табели је приказан без трошкова резервација за трошкове у вези са решавањем и исплатом штета.

**НАПОМЕНЕ УЗ ФИНАНСИЈСКЕ ИЗВЕШТАЈЕ**  
**31. децембар 2021. године**

Преглед броја штета пренетих из ранијег периода,  
 према годинама настанка (у комадима)

	Пре 2016	2016	2017	2018	2019	2020	Укупно
У комадима							
Осигурање живота	0	0	0	1	0	7	8
Рентно осигурање	0	0	0	0	0	0	0
Допунско осигурање уз осигурање живота	7	1	3	8	16	107	142
<b>Укупно живот</b>	<b>7</b>	<b>1</b>	<b>3</b>	<b>9</b>	<b>16</b>	<b>114</b>	<b>150</b>

	Пре 2016	2016	2017	2018	2019	2020	Укупно
У комадима							
Осигурање од последица незгоде	7	0	0	2	3	23	35
Добровољно здравствено осигурање	0	0	0	0	0	2	2
Осигурање моторних возила	21	7	21	80	923	1.024	2.076
Осигурање шинских возила	0	0	0	2	1	2	5
Осигурање ваздухоплова	0	0	1	1	0	1	3
Осигурање пловних објеката	0	0	0	0	1	2	3
Осигурање робе у превозу	0	1	2	1	1	6	11
Осигурање имовине од пожара и др. опасности	26	17	9	18	36	99	205
Остала осигурања имовине	18	7	5	7	25	120	182
Осигурање од одг. због употребе моторних возила	40	2	1	6	5	2	56
Осигурање од одг. због употребе ваздухоплова	0	2	0	0	0	0	2
Осигурање од одг. због употребе пловних објеката	0	0	0	0	0	1	1
Осигурање од опште одговорности	6	1	5	8	4	11	35
Осигурање кредита	0	0	1	2	2	0	5
Осигурање јемства	0	0	0	1	0	0	1
Осигурање финансијских губитака	0	1	1	0	1	2	5
Осигурање трошкова правне заштите	0	0	0	0	0	0	0
Осигурање помоћи на путовању	0	0	0	1	0	1	2
<b>Укупно неживот</b>	<b>118</b>	<b>38</b>	<b>46</b>	<b>129</b>	<b>1.002</b>	<b>1.296</b>	<b>2.629</b>

**НАПОМЕНЕ УЗ ФИНАНСИЈСКЕ ИЗВЕШТАЈЕ**  
**31. децембар 2021. године**

Преглед износа штета пренетих из ранијег периода,  
 према годинама настанка (у 000 РСД)

	пре 2016	2016	2017	2018	2019	2020	укупно
У хиљадама РСД							
Осигурање живота	0	0	0	466	0	4.319	4.785
Рентно осигурање	0	0	0	0	0	0	0
Допунско осигурање уз осигурање живота	2.466	129	195	658	982	7.780	12.210
<b>Укупно живот</b>	<b>2.466</b>	<b>129</b>	<b>195</b>	<b>1.124</b>	<b>982</b>	<b>12.099</b>	<b>16.995</b>
У хиљадама РСД							
	пре 2016	2016	2017	2018	2019	2020	укупно
Осигурање од последица незгоде	154	0	0	70	211	961	1.396
Добровољно здравствено осигурање	0	0	0	0	0	180	180
Осигурање моторних возила	2.685	418	498	1.788	6.224	15.941	27.554
Осигурање шинских возила	0	0	0	603	4	168	775
Осигурање ваздухоплова	0	0	47.827	472	0	33.479	81.778
Осигурање пловних објеката	0	0	0	0	37	183	220
Осигурање робе у превозу	0	1.110	259.116	720	50.035	6.894	317.875
Осигурање имовине од пожара и др. опасности	484.967	596	4.197	11.004	154.699	1.151.803	1.807.266
Остала осигурања имовине	11.888	186	4.759	1.746	113.813	465.818	598.210
Осигурање од одг. због употребе моторних возила	218.590	19.139	0	1.229	34.691	351	274.000
Осигурање од одг. због употребе ваздухоплова	0	957	0	0	0	0	957
Осигурање од одг. због употребе пловних објеката	0	0	0	0	0	17.012	17.012
Осигурање од опште одговорности	22.676	626	364	868	156.863	1.037	182.434
Осигурање кредита	0	0	3	135	2.686	0	2.824
Осигурање јемства	0	0	0	43.882	0	0	43.882
Осигурање финансијских губитака	0	4	50	0	4	3.820	3.878
Осигурање трошкова правне заштите	0	0	0	0	0	0	0
Осигурање помоћи на путовању	0	0	0	21	0	13	34
<b>Укупно неживот</b>	<b>740.960</b>	<b>23.036</b>	<b>316.814</b>	<b>62.538</b>	<b>519.267</b>	<b>1.697.660</b>	<b>3.360.275</b>

Износ у табели је приказан без трошкова резервација за трошкове у вези са решавањем и исплатом штета.

**10.4 Резерве за неистекле ризике**

Према Правилнику Друштво образује ове резерве у износу изнад резерви за преносне премије за покриће обавеза из осигурања које настају у наредном периоду а по уговорима из текућег периода. Утврђено стање резерви за неистекле ризике на дан 31. децембра 2021. године износи 0 динара (31. децембар 2020. године: 2.755 хиљада динара).

**НАПОМЕНЕ УЗ ФИНАНСИЈСКЕ ИЗВЕШТАЈЕ**  
**31. децембар 2021. године**

**11. СРЕДСТВА ТЕХНИЧКИХ РЕЗЕРВИ**

Средства техничких резерви имају следећу структуру:

	У хиљадама динара	
	31. децембар 2021.	31. децембар 2020.
Математичка резерва	23.441	21.414
Преносне премије	1.250.095	1.317.551
Резерве за изравнање ризика	1.247	903
Резервисане штете	3.469.679	4.286.789
Резерве за неистекле ризике	-	2.755
<b>Стање на дан</b>	<b>4.744.462</b>	<b>5.629.412</b>

Друштво је средства техничких резерви на дан 31. децембра 2021. године уложило у следеће пласмане:

	У хиљадама динара		
	Део који се користи за покриће техничких резерви	Остала и средства за покриће гарантних резерви	Укупно
Депозити код банка	515.533	1.708.751	2.224.284
Акције на листи А београдске берзе	103.575	2.903	106.478
Обвезнице РС - неживот	536.434	-	536.434
Обвезнице РС - живот	6.253	-	6.253
Средства на рачуну без ограничења –неживот	102.532	843.426	945.958
Средства на рачуну без ограничења - живот	6	-	6
Средства Новчаног фонда	-	-	-
Средства у преносним премијама и резер.штетама - живот	38.755	-	38.755
Средства у преносним премијама и резер.штетама - неживот	3.441.374	-	3.441.374
<b>Стање на дан 31. децембар</b>	<b>4.744.462</b>	<b>2.555.080</b>	<b>7.299.542</b>

Структура улагања техничких резерви је у складу са захтевима Закона о осигурању и Одлуком Народне банке Србије о инвестирању средстава осигурања (Сл.гласник РС, бр.55/2015, 111/2017 и 149/2020).

**12. АДЕКВАТНОСТ КАПИТАЛА**

Према обрачуну Друштва испуњени су законски захтеви адекватности капитала. Гарантни капитал је према обрачуну Друштва већи од 1/3 захтеване маргине солвентности и већи је од основног капитала прописан чланом 27. Закона о осигурању. Такође, гарантна резерва (расположива маргина солвентности) је, према обрачуну Друштва, већа од захтеване маргине солвентности.



**НАПОМЕНЕ УЗ ФИНАНСИЈСКЕ ИЗВЕШТАЈЕ**  
**31. децембар 2021. године**

**13. ПОСЛОВНИ (ФУНКЦИОНАЛНИ) ПРИХОДИ**

**Приходи од премије реосигурања и ретроцесије**

	<b>31. децембар 2021.</b>	<b>31. децембар 2020.</b>
Премија реосигурања и ретроцесије	7.059.352	5.919.145
Премија пренета ретроцесијом	(4.801.748)	(3.994.260)
Повећање резерви за преносне премије	-	(222.963)
Смањење резерви за преносне премије	67.457	-
	<b>2.325.061</b>	<b>1.701.922</b>

Приходи од премије реосигурања и ретроцесије исказани су за 2021. годину у износу од 2.325.061 хиљада динара (2020. година: 1.701.922 хиљада динара), а састоје се од премије реосигурања животних и неживотних осигурања из земље и иностранства умањене за пасивну премију и увећану за смањење преносних премија реосигурања.

Премија реосигурања је порасла за 1.140.207 хиљада динара, односно 19,68% у највећој мери услед раста премије на имовинским врстама осигурања и то врсти осигурања 08 Осигурања имовине од пожара и других опасности и врста осигурања 09 Остала осигурања имовине за 931.496 хиљада динара (24,22%), као последица развоја портфеља по постојећим и новим аутоматским уговорима, као и закључивања нових факултативних уговора.

Преглед прихода од премије реосигурања и ретроцесија у 2021 и 2020. години по врстама осигурања:

<b>Врста осигурања</b>	<b>Приходи од премије реосигурања</b>
01 Осигурање од незгоде	10.704
02 Добровољно здравствено осигурање	3.865
03 Осигурање моторних возила - каско	333.285
04 Осигурање шинских возила	16.368
05 Осигурање ваздухоплова	2.491
06 Осигурање пловних објеката	6.708
07 Осигурање транспорта	14.813
08 осигурање од пожара	1.087.267
09 Остала осигурања имовине	685.844
10 Осигурање од аутоодговорности	80.381
11 Осигурање од одговорности због употребе ваздухоплова	1.483
12 Осигурање од одговорности због употребе пловних објеката	6.296
13 Осигурање од опште одговорности	43.371
14 Осигурање кредита	2.823
15 Осигурање јемства	1.168
16 Осигурање финансијских губитака	8.775
18 Осигурање помоћи на путу	311
Укупно неживотно осигурање:	<b>2.305.953</b>
Животно осигурање:	19.108
<b>УКУПНО:</b>	<b>2.325.061</b>

**НАПОМЕНЕ УЗ ФИНАНСИЈСКЕ ИЗВЕШТАЈЕ**  
**31. децембар 2021. године**

Врста осигурања	Приходи од премије реосигурања
01 Осигурање од незгоде	3.432
02 Добровољно здравствено осигурање	4.195
03 Осигурање моторних возила - каско	302.191
04 Осигурање шинских возила	17.144
05 Осигурање ваздухоплова	2.367
06 Осигурање пловних објеката	4.458
07 Осигурање транспорта	13.029
08 осигурање од пожара	721.212
09 Остала осигурања имовине	484.159
10 Осигурање од аутоодговорности	78.251
11 Осигурање од одговорности због употребе ваздухоплова	1.671
12 Осигурање од одговорности због употребе пловних објеката	5.033
13 Осигурање од опште одговорности	34.153
14 Осигурање кредита	5.542
15 Осигурање јемства	848
16 Осигурање финансијских губитака	6.836
18 Осигурање помоћи на путу	91
Укупно неживотно осигурање:	<b>1.684.612</b>
Животно осигурање:	17.310
<b>УКУПНО:</b>	<b>1.701.922</b>

**14. ПОСЛОВНИ (ФУНКЦИОНАЛНИ) РАСХОДИ**

	У хиљадама динара	
	31. децембар 2021.	31. децембар 2020.
Расходи за дугорочна резервисања	2.374	2.054
Расходи накнада штета и уговорених износа	1.474.105	521.122
Резервисане штете – повећање	-	408.825
Резервисане штете-смањење	(51.544)	-
Приходи по основу регреса	(29.159)	(5.820)
Повећање осталих техничких резерви	-	2.755
Смањење осталих техничких резерви	(2.755)	(4.074)
<b>Укупно</b>	<b>1.393.021</b>	<b>924.862</b>

**14.1. Расходи накнада штета и уговорених износа**

	У хиљадама динара	
	31.децембар 2021.	31.децембар 2020.
Ликвидиране штете -удели у штетама реосигурања и ретроцесије	3.053.624	1.146.834
Расходи извиђаја, процене, ликвидације	16.578	16.797
Приходи од учешћа штета реосигурања	(1.596.097)	(642.509)
<b>Укупно</b>	<b>1.474.105</b>	<b>521.122</b>

**НАПОМЕНЕ УЗ ФИНАНСИЈСКЕ ИЗВЕШТАЈЕ**  
**31. децембар 2021. године**

**14.2. Резервисане штете – повећање/смањење**

	У хиљадама динара	
	31.децембар 2021.	31.децембар 2020.
Резервисане штете животних осигурања	(1.717)	(1.900)
Нето повећање/смањење резервисаних штета - удела	(49.827)	410.725
<b>Укупно</b>	<b>(51.544)</b>	<b>408.825</b>

**15. ПРИХОДИ И РАСХОДИ ПО ОСНОВУ ИНВЕСТИЦИОНЕ АКТИВНОСТИ**

**15.1. Приходи од инвестирања средстава осигурања**

	У хиљадама динара	
	31. децембар 2021.	31. децембар 2020.
Приходи од камата	56.187	50.858
Приходи од усклађивања вредности средстава која се вреднују кроз биланс успеха	1.284	1.768
Добици од продаје ХОВ	-	6.038
Позитивне курсне разлике	6.600	1.875
Остали приходи по основу инвестиционих активности	324	12.742
	<b>64.395</b>	<b>73.281</b>

Приходи од камата исказани за 2021. годину у износу 56.187 хиљада динара (2020. година: 50.858 хиљада динара) односе се на приходе од обвезница РС и приходе од камата на депозите. Приходи од усклађивања вредности средстава који се вреднују кроз биланс успеха у износу од 1.284 хиљаде динара (2020. година: 1.768 хиљада динара) односе се на приходе од усклађивања вредности дугорочних финансијских пласмана и усклађивање вредности стамбених зајмова.

Позитивне курсне разлике у износу 6.600 хиљада динара (2020. година: 1.875 хиљаде динара) односе се на позитивне курсне разлике из депозита, камата и курсне разлике по девизном рачуну. Остали приходи по основу инвестиционе активности у износу од 324 хиљаде динара (2020. година: 12.742 хиљада динара) односе се на остварене дивиденде по основу учешћа у капиталу других правних лица.

**15.2. Расходи по основу инвестирања средстава осигурања**

	У хиљадама динара	
	31. децембар 2021.	31. децембар 2020.
Расходи по основу усклађивања вредности финансијских средстава која се исказују по фер вредности	1.239	6.847
Негативне курсне разлике	2.136	6.027
	<b>3.375</b>	<b>12.874</b>

Расходи по основу усклађивања вредности финансијских средстава која се исказују по фер вредности кроз биланс успеха у износу од 1.239 хиљада динара (2020. година: 6.847 хиљада динара) односе се на усклађивање вредности ХОВ намењених трговању.

Негативне курсне разлике у износу од 2.136 хиљада динара (2020. година: 6.027 хиљада) односе се на негативне курсне разлике по основу депозита, текућег рачуна, као и курсне разлике по основу ХОВ.

**НАПОМЕНЕ УЗ ФИНАНСИЈСКЕ ИЗВЕШТАЈЕ**  
**31. децембар 2021. године**

**16. ТРОШКОВИ СПРОВОЂЕЊА РЕОСИГУРАЊА**

	У хиљадама динара	
	31. децембар 2021.	31. децембар 2020.
Трошкови прибаве	987.280	756.929
Трошкови провизије	921.317	697.431
Остали трошкови прибаве	65.963	59.498
Трошкови управе	139.744	134.697
Амортизација	19.334	10.951
Трошкови материја и енергије	29.443	27.335
Трошкови зарада	77.459	65.799
Остали трошкови управе	13.508	30.612
Остали трошкови спровођења	11.160	9.248
Провизија реосигурања	(589.328)	(527.574)
	<b>548.856</b>	<b>373.300</b>

**17. ФИНАНСИЈСКИ ПРИХОДИ**

	У хиљадама динара	
	31. децембар 2021.	31. децембар 2020.
<i>Финансијски приходи осим финансијских прихода по основу инвестиционе активности:</i>		
- Позитивне курсне разлике	37.189	32.097
- Позитивни ефекти валутне клаузуле	33.597	11.483
	<b>70.786</b>	<b>43.580</b>

**18. ФИНАНСИЈСКИ РАСХОДИ**

	У хиљадама динара	
	31. децембар 2021.	31. децембар 2020.
<i>Финансијски расходи осим фин. расхода по основу инвестиционе активности</i>		
- Камате за јавне приходе и камате по ИФРС 16	2.044	1
- Затезне камате	-	353
- Негативне курсне разлике	43.006	32.962
- Негативни ефекти валутне клаузуле	10.269	26.851
	<b>55.319</b>	<b>60.167</b>

**19. ОСТАЛИ ПРИХОДИ И ОСТАЛИ РАСХОДИ**

	У хиљадама динара	
	31. децембар 2021.	31. децембар 2020.
Остали приходи	1.513	7.159
Остали расходи	(15.595)	(522)

**20. ПРИХОДИ ОД УСКЛАЂИВАЊА ВРЕДНОСТИ ПОТРАЖИВАЊА И ДРУГЕ ИМОВИНЕ КОЈА СЛУЖИ ЗА ОБАВЉАЊЕ ДЕЛАТНОСТИ**

Приходи од усклађивања вредности потраживања и друге имовине која служи за обављање делатности износе за 2021. годину 193.310 хиљада динара (2020. година: 81.110 хиљада динара) и представљају приходе од усклађивања вредности потраживања која су у целости исправљена у претходном обрачунском периоду, а наплаћена у текућем извештајном периоду.

**НАПОМЕНЕ УЗ ФИНАНСИЈСКЕ ИЗВЕШТАЈЕ**  
**31. децембар 2021. године**

**21. РАСХОДИ ПО ОСНОВУ ОБЕЗВРЕЂЕЊА ПОТРАЖИВАЊА И ДРУГЕ ИМОВИНЕ КОЈА СЛУЖИ ЗА ОБАВЉАЊЕ ДЕЛАТНОСТИ ИМОВИНЕ**

Расходи по основу обезвређења потраживања и друге имовине која служи за обављање делатности износе за 2021. годину 224.607 хиљада динара (2020. година: 121.488 хиљада динара) и у целини се односе на расходе по основу исправке вредности потраживања.

**22. ПОРЕЗ НА ДОБИТ**

**а) Компоненте пореза на добит**

	У хиљадама динара	
	За годину која се завршава	
	31. децембра	
	2021	2020
<b>Одложени порези</b>		
Добитак по основу креирања одложених пореза	(1.016)	(5.283)
Губитак по основу креирања одложених пореза	117	137
<b>Нето добитак по основу креирања одложених пореза</b>	<b>(899)</b>	<b>(5.146)</b>
<b>Текући порез</b>		
Порески расход периода	63.289	31.108
	<b>63.289</b>	<b>31.108</b>
<b>Укупан порез на добитак</b>	<b>62.390</b>	<b>25.962</b>

**б) Усаглашавање износа пореза на добитак и производа резултата пре опорезивања и прописане пореске стопе**

	У хиљадама динара	
	За годину која се завршава	
	31. децембра	
	2020	2020
Добит пре опорезивања	414.073	413.032
Порез обрачунат по законској стопи од 15%	62.111	61.955
Порески ефекат расхода који се не признају у пореском билансу	31.783	10.637
Порески ефекат прихода који се не признају у пореском билансу	(30.605)	(41.484)
Порески расход периода	63.289	31.108
Ефективна пореска стопа	15,28%	7,53%

Пореска основица и опорезива добит у пореском билансу је бруто добит из биланса успеха увећана за расходе који се по Закону о порезу на добит правних лица не признају у пореском билансу и умањена за приходе од камата на дужничке ХОВ чији емитент је Република Србија.

**23. СУДСКИ СПОРОВИ**

На дан 31. децембра 2021. године Друштво учествује у пет судских спорова ван послова осигурања. Укупна вредност спорова који се воде против Друштва по овим основама је 262 хиљаде динара . По извештају ангажованог адвоката није потребна резервација за ове спорове.

На дан 31. децембра 2021. године Друштво учествује у девет судских спора из послова осигурања. У свим случајевима у којима се одштетни захтев односи на накнаду из уговора о осигурању извршена је резервација у складу са законом.

Друштво сматра, имајући у виду износ резервисаних средстава, да исходи спорова који су у току неће имати материјално значајне негативне ефекте на финансијско стање или резултат пословања Друштва.

**НАПОМЕНЕ УЗ ФИНАНСИЈСКЕ ИЗВЕШТАЈЕ**  
**31. децембар 2021. године**

**24. ТРАНСАКЦИЈЕ СА ПОВЕЗАНИМ ПРАВНИМ ЛИЦИМА**

**Матично правно лице и његов крајњи власник**

Матично правно лице је Компанија Дунав осигурање а.д.о. Београд а крајњи власник је Република Србија.

У уобичајеним пословним активностима, Друштво обавља различите трансакције са повезаним правним лицима, првенствено по основу уговора који се тичу пружања међусобних услуга. Ове трансакције обављају се под комерцијалним и тржишним условима.

У току 2021. године, примања и накнаде кључног руководства Друштва – чланова Надзорног и Извршног одбора Друштва износила су 21.969 хиљаде динара (2020. године: 20.179 хиљаде динара). Целокупан износ накнаде кључног руководства односи се на краткорочна примања запослених. У претходној години на краткорочна примања запослених односило се 19.379 хиљада динара, док се на остала дугорочна примања запослених односило 800 хиљада динара. Друштво нема других накнада кључног руководства.

Идентификована повезана лица чине власник акција Друштва - Компанија Дунав Осигурање а.д.о., Београд и чланице Дунав осигурање групе: Дунав осигурање а.д., Бања Лука, Дунав Ауто д.о.о., Београд, Дунав Стокброкер а.д., Београд, Дунав- друштво за управљање добровољним пензијским фондом и Дунав турист д.о.о., Златибор.

Трансакције са повезаним правним лицима из којих произилазе потраживања и обавезе односно приходи и расходи приказане су у следећој табели:

Идентификована повезана лица чине власник акција Друштва - Компанија Дунав Осигурање а.д.о., Београд и чланице Дунав осигурање групе: Дунав осигурање а.д., Бања Лука, Дунав Ауто д.о.о., Београд, Дунав Стокброкер а.д., Београд, Дунав- друштво за управљање добровољним пензијским фондом и Дунав турист д.о.о., Златибор.

Трансакције са повезаним правним лицима из којих произилазе потраживања и обавезе односно приходи и расходи приказане су у следећој табели:

	У хиљадама динара	
	2021.	2020.
<b>ПРИХОДИ</b>		
<b><i>Обрачуната премија реосигурања и ретроцесије</i></b>		
Компанија Дунав Осигурање а.д.о., Београд	1.982.599	2.347.724
Дунав осигурање а.д., Бања Лука	83.806	71.836
<b>Укупно обрачуната премија реосигурања и ретроцесије</b>	<b>2.066.405</b>	<b>2.419.560</b>
 <b><i>Провизије по основу реосигурања и ретроцесија</i></b>		
Компанија Дунав Осигурање а.д.о., Београд	48.882	36.864
Дунав осигурање а.д., Бања Лука	-	823
<b>Укупно провизије по основу реосигурања и ретроцесије</b>	<b>48.882</b>	<b>37.687</b>
 <b><i>Приходи од ефеката валутне клаузуле</i></b>		
Компанија Дунав Осигурање а.д.о., Београд	24.110	6.674
<b>Укупно приходи од ефеката валутне клаузуле</b>	<b>24.110</b>	<b>6.674</b>

**НАПОМЕНЕ УЗ ФИНАНСИЈСКЕ ИЗВЕШТАЈЕ**  
**31. децембар 2021. године**
**Позитивне курсне разлике**

Дунав осигурање а.д., Бања Лука	147	54
<b>Укупно позитивне курсне разлике</b>	<b>147</b>	<b>54</b>

**Остали приходи по ИФРС 16**

Дунав ауто	51	-
<b>Укупно остали приходи по ИФРС 16</b>	<b>51</b>	<b>-</b>

**Приходи од усклађивања вредности имовине**

Компанија Дунав Осигурање а.д.о., Београд	805	3.597
Дунав осигурање а.д., Бања Лука	69.643	6.391
<b>Укупно приходи од усклађивања вредности имовине</b>	<b>70.448</b>	<b>9.988</b>

**Укупни приходи**

<b>2.210.043</b>	<b>2.473.963</b>
------------------	------------------

У хиљадама  
динара

2021.

2020.

**РАСХОДИ****Ликвидиране штете-удели из реосигур и ретоцесије**

Компанија Дунав Осигурање а.д.о., Београд	782.933	308.180
Дунав осигурање а.д., Бања Лука	9.267	19.138
<b>Укупно ликвид. штете удели из реосигур и ретоц</b>	<b>792.200</b>	<b>327.318</b>

**Провизије из послова реосигурања у земљи и ино**

Компанија Дунав Осигурање а.д.о., Београд	125.796	122.242
Дунав осигурање а.д., Бања Лука	13.958	12.652
<b>Укупно расходи по основу провизије</b>	<b>139.754</b>	<b>134.894</b>

**Трошкови амортизације по ИФРС 16**

Компанија Дунав Осигурање а.д.о., Београд	8.940	-
Дунав Ауто д.о.о., Београд	3.467	-
<b>Укупно трошкови амортизације по ИФРС 16</b>	<b>12.407</b>	<b>-</b>

**Трошкови производних услуга**

Компанија Дунав Осигурање а.д.о., Београд	-	11.851
Дунав Ауто д.о.о., Београд	137	1.785
<b>Укупно трошкови производних услуга</b>	<b>137</b>	<b>13.636</b>

**НАПОМЕНЕ УЗ ФИНАНСИЈСКЕ ИЗВЕШТАЈЕ**  
**31. децембар 2021. године**
**Трошкови премије осигурања**

Компанија Дунав Осигурање а.д.о., Београд	1.369	1.226
-------------------------------------------	-------	-------

**Укупно трошкови премије осигурања**

<b>1.369</b>	<b>1.226</b>
--------------	--------------

**Трошкови пдв по ИФРС 16**

Компанија Дунав Осигурање а.д.о., Београд	<b>1.975</b>	-
-------------------------------------------	--------------	---

Дунав Ауто д.о.о., Београд	<b>660</b>	-
----------------------------	------------	---

**Укупно трошкови ПДВ по ИФРС 16**

<b>2.635</b>	-
--------------	---

**Трошкови непроизводних услуга**

Компанија Дунав Осигурање а.д.о., Београд	354	327
-------------------------------------------	-----	-----

Дунав Стокброкер а.д., Београд	856	982
--------------------------------	-----	-----

**Укупно трошкови непроизводних услуга**

<b>1.210</b>	<b>1.309</b>
--------------	--------------

**Остали непоменути трошкови**

МТС банка трошак провизије	-	7
----------------------------	---	---

Дунав“ друштво за управљање добровољним пензијским фондом	2.174	2.109
-----------------------------------------------------------	-------	-------

**Укупно остали непоменути трошкови**

<b>2174</b>	<b>2116</b>
-------------	-------------

**Расходи од ефеката валутне клаузуле**

Компанија Дунав Осигурање а.д.о., Београд	6.546	16.804
-------------------------------------------	-------	--------

**Укупно расходи валутне клаузуле**

<b>6.546</b>	<b>16.804</b>
--------------	---------------

**Негативне курсне разлике**

Дунав осигурање а.д., Бања Лука	40	35
---------------------------------	----	----

**Укупно негативне курсне разлике**

<b>40</b>	<b>35</b>
-----------	-----------

**Расходи од обезвређења**

Компанија Дунав Осигурање а.д.о., Београд	794	723
-------------------------------------------	-----	-----

Дунав осигурање а.д., Бања Лука	79.893	35.966
---------------------------------	--------	--------

**Укупно расходи од обезвређења**

<b>80.687</b>	<b>36.689</b>
---------------	---------------

**Укупни расходи**

<b>1.039.159</b>	<b>534.027</b>
------------------	----------------

**СВЕГА ПРИХОДИ - РАСХОДИ**

<b>1.170.884</b>	<b>1.939.936</b>
------------------	------------------



**НАПОМЕНЕ УЗ ФИНАНСИЈСКЕ ИЗВЕШТАЈЕ**  
**31. децембар 2021. године**

	У хиљадама динара	
	2021.	2020.
<b>АКТИВА</b>		
<b>Имовина са правом коришћења по ИФРС 16</b>		
Компанија Дунав Осигурање а.д.о., Београд	44.702	-
Дунав ауто д.о.о	16.983	-
<b>Укупно имовина са правом коришћења</b>	<b>61.685</b>	<b>-</b>
<b>Исправка вредности имовине са правом коришћења</b>		
Компанија Дунав Осигурање а.д.о., Београд	(8.940)	-
Дунав ауто д.о.о	(3.467)	-
<b>Укупно исправка вредности</b>	<b>(12.407)</b>	<b>-</b>
<b>Учешћа у капиталу</b>	<b>1.243</b>	<b>1.243</b>
Дунав турист д.о.о., Златибор	1.243	1.243
<b>Исправка вредности учешћа у капиталу</b>		
Дунав турист д.о.о., Златибор	(1.243)	(1.243)
<b>Укупно исправка вредности учешћа</b>	<b>(1.243)</b>	<b>(1.243)</b>
<b>Потраживања за премију реосигурања</b>		
Компанија Дунав Осигурање а.д.о., Београд	785.345	804.234
Дунав осигурање а.д., Бања Лука	81.715	66.619
<b>Укупно потраживања за премију реосигурања</b>	<b>867.060</b>	<b>870.853</b>
<b>Потраживање за дате авансе</b>		
„Дунав“ друштво за управљање добровољним пензијским фондом	188	179
<b>Укупно потраживање за дате авансе</b>	<b>188</b>	<b>179</b>
<b>Потраживање по основу провизије из послова реосигурања</b>		
Компанија Дунав Осигурање а.д.о., Београд	8.813	412
<b>Укупно потраживање по основу провизије из послова реосигурања</b>	<b>8.813</b>	<b>412</b>
<b>Потраживање по основу накнаде штете у земљи</b>		
Компанија Дунав Осигурање а.д.о., Београд	12	-
<b>Укупно потраживање по основу накнада штета у земљи</b>	<b>12</b>	<b>-</b>
<b>Исправка вредности потраживања</b>		
Компанија Дунав Осигурање а.д.о., Београд	(793)	(805)
Дунав осигурање а.д.о., Бања Лука	(52.966)	(42.716)
<b>Укупно исправка вредности потраживања</b>	<b>(53.759)</b>	<b>(43.521)</b>
<b>Унапред плаћени трошкови</b>		
Компанија Дунав Осигурање а.д.о., Београд	93	81
<b>Укупно унапред плаћени трошкови</b>	<b>93</b>	<b>81</b>
<b>Укупна актива</b>	<b>871.685</b>	<b>828.004</b>

**НАПОМЕНЕ УЗ ФИНАНСИЈСКЕ ИЗВЕШТАЈЕ**  
**31. децембар 2021. године**

	У хиљадама динара	
	2021.	2020.
<b>ПАСИВА</b>		
<b>Обавезе по основу ИФРС 16</b>	<b>48.058</b>	-
Компанија Дунав Осигурање а.д.о., Београд	36.461	-
Дунав ауто	11.597	-
<b>Обавезе по основу штета и уговорених износа из реосигурања</b>	<b>361.690</b>	<b>89.490</b>
Компанија Дунав Осигурање а.д.о., Београд	356.503	76.711
Дунав Осигурање а.д., Бања Лука	5.187	12.779
<b>Обавезе за провизије из послова реосигурања</b>	<b>37.210</b>	<b>36.999</b>
Компанија Дунав Осигурање а.д.о., Београд	36.868	36.999
Дунав Осигурање а.д., Бања Лука	342	
<b>Обавезе за поврат премије реосигурања</b>	<b>58.885</b>	<b>3.380</b>
Компанија Дунав Осигурање а.д.о., Београд	58.885	3.127
Дунав Осигурање а.д., Бања Лука		253
<b>Добављачи у земљи</b>	<b>1.684</b>	<b>1.442</b>
Компанија Дунав Осигурање а.д.о., Београд	1.213	1.260
Дунав Стокброкер а.д., Београд	78	122
Дунав ауто	393	60
<b>Укупно пасива</b>	<b>507.527</b>	<b>131.311</b>
<b>Актива /(пасива), нето</b>	<b>364.158</b>	<b>696.693</b>

**25. УСАГЛАШЕНОСТ ПОТРАЖИВАЊА**

За израду годишњих финансијских извештаја је вршено усаглашавање потраживања са стањем на дан 31. октобра 2021. године. Процент усаглашености потраживања износи 97,02%.

У складу са интерним актом Друштво је послало изводе отворених ставки пословним партнерима са стањем на дан 31. октобра 2020. године. Изводи отворених ставки нису послати Друштвима у стечају и ликвидацији, у земљи и иностранству. Поред тога Изводи отворених ставки нису послати ни групи пословних партнера који су учествовали на преузетом ризику, а по коме се десила штета на броду ЕОС, која су исправљена у износу од 100%, а по коме се водио судски спор са водећим реосигуравачем.

**НАПОМЕНЕ УЗ ФИНАНСИЈСКЕ ИЗВЕШТАЈЕ**  
**31. децембар 2021. године**

**26. ЗАРАДА ПО АКЦИЈИ**

	У хиљадама динара	
	Текућа година	Претходна година
Нето добитак	351.683	387.070
Број акција	980.117	84.978
Зарада по акцији	359	4.555

**27. ОСТАЛЕ ИНФОРМАЦИЈЕ**

**27.1. Налази екстерне контроле**

Обавештењем о контроли Народне банке Србије КГ бр. 3380/1/20 од 17. децембра 2020. године Друштво је информисано да ће Народна банка Србије, почев од 22. децембра 2020. године, извршити непосредну контролу пословања Друштва за период од 01. јануара 2019. године до дана контроле. До дана састављања ових финансијских извештаја нисмо добили записник са налазима контроле.

**27.2. Интерне контроле и ризици у пословању**

Друштво организује, примењује и развија систем интерних контрола и управљања ризицима у складу са чланом 147. Закона о осигурању, Одлуком о систему управљања у друштву за осигурање/реосигурање ризицима („Службени гласник РС“ бр. 51/2015) и Стратегијом управљања ризицима од 04. марта 2016. године.

Функцију свеобухватне интерне контроле обавља Служба за контролинг и управљање ризицима уз сарадњу свих других организационих јединица Друштва, а у складу са Правилником о унутрашњој организацији и основама систематизације послова бр. 1А-350 од 21. јуна 2016. године.

Идентификација, процена, мерење и контрола ризика којима је Друштво изложено, континуирано се развија и прилагођава промењеним условима пословања у свим организационим јединицама, у складу са унутрашњом организацијом и систематизацијом послова, усвојеним интерним актима, правилима струке, добрим пословним обичајима, пословном етиком и важећим прописима. Управљање појединим ризицима се врши у надлежним организационим деловима Друштва у којима су ризици идентификовани. Директори сектора су одговорни за конзистентну примену усвојених политика управљања ризицима на свим нивоима у Друштву, као и да сви запослени добро разумеју одговорност коју носе процеси управљања ризиком у коме учествују, уз поштовање успостављених етичких и професионалних стандарда.

У поступку управљања ризицима, процедурама се обезбеђује свеобухватно и превентивно идентификовање ризика, процена ризика и мерење ризика којима је Друштво изложено у свом пословању, на начин који обезбеђује трајно одржавање адекватности капитала и изложености ризику на нивоу који не угрожава имовину и пословање.

Процес управљања ризицима обезбеђује сагледавање свих кључних фактора и елемената који омогућавају да се финансијски, људски и други ресурси усмере на начин који обезбеђује што је могуће већу дисперзију, поделу и минимизирање ризика.

Ризични профил Друштва опредељен је прихватљивим нивоом изложености ризику, односно нивоом ризика који је Друштво спремно да преузме, а у складу је са дефинисаним политикама, циљевима и принципима управљања ризиком. Извршни одбор Друштва континуирано прати и процењује успостављени систем управљања ризицима, а о налазима редовно извештава Надзорни одбор.

У посматраном периоду није било измена у успостављеном скупу инструмената за идентификацију, мерење, процену и контроле ризика већ је даље настављено са праћењем кретања њиховог утицаја на пословање Друштва, остварење пословних циљева и реализације стратегије и оперативних планова. Сходно Одлуци о систему управљања у друштву за осигурање/реосигурање Друштво је идентификовало 35 ризика.

**НАПОМЕНЕ УЗ ФИНАНСИЈСКЕ ИЗВЕШТАЈЕ**  
**31. децембар 2021. године**

Друштво је успоставило систем интерних контрола који, између осталог, обухвата поступке и радње ради спречавања прекомерне изложености друштва ризицима.

Интерне контроле промовишу ефикасност, смањују ризик од губитка имовине и помажу у обезбеђењу поузданости финансијских извештаја и усклађености са законима, политикама и интерним актима пословне политике. Акцент у спровођењу интерних контрола стављен је на очување интегритета средстава, спречавање и откривање оперативних грешака, тачности и потпуности рачуноводствених евиденција и благовремено састављање поузданих финансијских информација као и унапређења информационог система.

Ризици су груписани у 7 група и то:

1. Ризици реосигурања
2. Тржишни ризици
3. Ризици неиспуњења обавезе друге уговорне стране
4. Ризици ликвидности
5. Оперативни ризици
6. Правни ризици
7. Други значајни ризици

Приликом класификације ризика исти су ранжирани у складу са степеном њиховог утицаја на пословање Друштва и то на: низак ризик, ризик средњег интензитета, висок ризик и екстреман ризик, тј. незнатан, мали, значајан, критичан и неприхватљив.

**27.3. Обелодањивања у вези са уговорима о осигурању**

***Структура премије реосигурања по врстама осигурања***

Ризик реосигурања је ризик губитка или неповољне промене вредности обавеза у случају немогућности Друштва да апсорбује преузете ризике својствене делатности реосигурања. Друштво спроводи контроле свих ризика пре преузимања у реосигуравајуће покриће. Поред контроле у смислу прихватљивости ризика, Друштво пре коначне одлуке о прихвату истог врши и анализу и обезбеђење одговарајуће дисперзије ризика по хоризонтали и вертикали, путем ретроцесије, као и кроз покрића за заштиту самопридржаја.

У табели испод приказана је структура премије реосигурања по врстама осигурања:

Врста реосигурања	У хиљадама динара	
	Текућа година	Претходна година
01 Осигурање од незгоде	18.112	10.048
03 Осигурање моторних возила - каско	374.525	338.261
07 Осигурање транспорта	113.954	94.191
10 Осигурање од аутоодговорности	331.569	302.156
08,09 Осигурање имовине	4.777.051	3.845.555
Остало	1.285.133	1.182.401
Укупно неживотно осигурање:	6.900.344	5.772.612
Животно осигурање:	159.008	146.533
<b>УКУПНО:</b>	<b>7.059.352</b>	<b>5.919.145</b>

***Ризици концентрације***

Друштво нема значајних изложености према било којој групи ретроцедената па по том основу није изложено ризику концентрације.

Са аспекта врсте ризика највећа вероватноћа значајних губитака за Друштво произилази из катастрофалних догађаја, као што су поплаве, олује, град, пожар или оштећења од земљотреса.

Друштво има обезбеђено адекватно покриће ретроцесијом које у значајној мери неутралише ризике концентрације који произилазе из катастрофалних догађаја.

**НАПОМЕНЕ УЗ ФИНАНСИЈСКЕ ИЗВЕШТАЈЕ**  
**31. децембар 2021. године**

*Обелодањивање података у вези са структуром ликвидираних штета*

*Структура ликвидираних штета по носиоцима ризика*

Део ликвидираних штета	Текућа година			Претходна година		
	Неживот	Живот	Укупно	Неживот	Живот	Укупно
У самопридржају	1.450.420	7.107	1.457.527	499.032	5.293	504.325
Реосигурање	1.551.487	44.610	1.596.097	607.673	34.836	642.509
<b>Укупно:</b>	<b>3.001.907</b>	<b>51.717</b>	<b>3.053.624</b>	<b>1.106.705</b>	<b>40.129</b>	<b>1.146.834</b>

*Структура ликвидираних штета по врстама реосигурања*

Врста реосигурања	У хиљадама динара	
	Текућа година	Претходна година
01 Осигурање од незгоде	2.822	3.528
03 Осигурање моторних возила - каско	235.883	200.553
07 Осигурање транспорта	16.763	13.500
10 Осигурање од аутоодговорности	55.374	97.938
08,09 Осигурање имовине	2.174.302	633.953
Остало	516.763	157.233
Укупно неживотно осигурање:	3.001.907	1.106.705
Животно осигурање:	51.717	40.129
<b>УКУПНО :</b>	<b>3.053.624</b>	<b>1.146.834</b>

Одлуку о висини и врсти покрића ризика из ретроцесије Друштво утврђује на основу Правилника о условима и начину саосигурања и реосигурања и Одлуке о максималном самопридржају Друштва.

*Структура бруто премије по носиоцима ризика*

Део бруто премије	Текућа година			Претходна година		
	Неживот	Живот	Укупно	Неживот	Живот	Укупно
У самопридржају	2.327.205	19.108	2.346.313	1.659.791	17.310	1.677.101
Пренет у реосигурање	4.573.139	139.900	4.713.039	4.112.821	129.223	4.242.044
<b>Укупно:</b>	<b>6.900.344</b>	<b>159.008</b>	<b>7.059.352</b>	<b>5.772.612</b>	<b>146.533</b>	<b>5.919.145</b>

**НАПОМЕНЕ УЗ ФИНАНСИЈСКЕ ИЗВЕШТАЈЕ**  
**31. децембар 2021. године**

**Структура техничких резерви**

Обрачун техничких резерви Друштво врши у складу са Законом о осигурању, подзаконским актима донетим на основу закона и интерним актима Друштва.

	У хиљадама динара	
	31. децембар 2021.	31. децембар 2020.
<b>Део техничких резерви</b>		
Преносне премије напомена 10.1	1.250.095	1.317.551
Резервисане штете (неживот)	3.448.113	4.263.494
Резерве за изравнање ризика	1.247	903
Друге техничке резерве	-	2.755
<b>Бруто техничке резерве (неживот)</b>	<b>4.699.455</b>	<b>5.584.703</b>
Пренето у реосигурање (неживот)	3.441.369	4.295.987
<b>Техничке резерве у самопридржају (неживот)</b>	<b>1.258.087</b>	<b>1.288.716</b>
Математичка резерва	23.441	21.414
Резервисане штете (живот)	21.566	23.295
<b>Бруто техничке резерве (живот)</b>	<b>45.007</b>	<b>44.709</b>
Пренето у реосигурање (живот)	38.760	38.420
<b>Техничке резерве у самопридржају (живот)</b>	<b>6.247</b>	<b>6.289</b>
<b>Укупно бруто техничке резерве</b>	<b>4.744.462</b>	<b>5.629.412</b>
Укупно пренето у реосигурање (напомена 7)	3.480.128	4.334.407
<b>Укупно техничке резерве у самопридржају</b>	<b>1.264.333</b>	<b>1.295.005</b>

**Анализа кретања преносних премија**

Показатељи	У хиљадама динара					
	Текућа година			Претходна година		
	Бруто	Реосигур.	Нето	Бруто	Реосигур.	Нето
<b>Стање 1. јануар</b>	1.317.551	1.245.334	72.217	1.094.588	997.550	97.038
Фактурисана премија у текућој години	7.059.352	4.713.039	2.346.313	5.919.145	4.242.044	1.677.101
Меродавна премија у текућој години	7.126.808	4.801.748	2.325.060	5.696.182	3.994.260	1.701.922
<b>Стање на дан</b>	<b>1.250.095</b>	<b>1.156.625</b>	<b>93.470</b>	<b>1.317.551</b>	<b>1.245.334</b>	<b>72.217</b>

**Кретања резервисаних штета**

Обрачун резервисаних штета врши се према релевантним актима регулаторног органа Народне банке Србије и интерним актима Друштва.

**НАПОМЕНЕ УЗ ФИНАНСИЈСКЕ ИЗВЕШТАЈЕ**  
**31. децембар 2021. године**

*Анализа кретања резервисаних (пријављених, а неликвидираних) штета*

Показатељи	У хиљадама динара					
	Текућа година			Претходна година		
	Бруто	Реосигур.	Нето	Бруто	Реосигур.	Нето
<b>Стање 1. јануар</b>	3.426.086	2.457.602	968.484	1.532.512	901.941	630.571
Промене резервисаних штета претходне године +/-	(1.045.404)	(904.899)	(140.505)	1.893.574	1.555.661	337.913
<b>Стање 31. децембар</b>	<b>2.380.682</b>	<b>1.552.703</b>	<b>827.979</b>	<b>3.426.086</b>	<b>2.457.602</b>	<b>968.484</b>

*Анализа кретања резервисаних насталих а непријављених штета*

Показатељи	У хиљадама динара					
	Текућа година			Претходна година		
	Бруто	Реосигур.	Нето	Бруто	Реосигур.	Нето
Стање 1. јануар	860.703	613.840	246.863	451.108	277.407	173.701
Увећање у току године	228.294	137.617	90.677	409.595	336.433	73.162
<b>Стање на дан</b>	<b>1.088.997</b>	<b>751.457</b>	<b>337.540</b>	<b>860.703</b>	<b>613.840</b>	<b>246.863</b>

**НАПОМЕНЕ УЗ ФИНАНСИЈСКЕ ИЗВЕШТАЈЕ**  
**31. децембар 2021. године**

*Обелодањивање података у вези са техничким резултатом и трошковима по врстама осигурања за 2021. годину и 2020. годину дата су у наставку:*

*а) Показатељи по активном послу*

Врста осигурања	31. децембар 2021. године						31. децембар 2020. године					
	Меродавна премија	Меродавне штете	РАЦИО ШТЕТА	ТСР у извештајном периоду	РАЦИО ТРОШКОВА	КОМБИНОВАНИ РАЦИО	Меродавна премија	Меродавне штете	РАЦИО ШТЕТА	ТСР у извештајном периоду	РАЦИО ТРОШКОВА	КОМБИНОВАНИ РАЦИО
Осигурање од последица незгоде	17.537.581	3.512.429	20,03%	5.924.604	33,78%	53,81%	10.047.940	3.048.941	30,34%	3.678.992	36,61%	66,95%
Добровољно здравствено осигурање	45.201.292	19.614.636	43,39%	1.813.389	4,01%	47,40%	37.478.639	5.529.230	14,75%	2.186.700	5,83%	20,58%
Осигурање моторних возила	375.561.098	231.293.494	61,59%	97.382.078	25,93%	87,52%	336.709.681	218.295.794	64,83%	91.474.034	27,17%	92,00%
Осигурање шинских возила	17.379.072	18.075.158	104,01%	625.910	3,60%	107,61%	17.990.679	3.662.547	20,36%	636.944	3,54%	23,90%
Осигурање ваздухоплова	88.742.922	592.616.150	667,79%	3.517.848	3,96%	671,75%	74.109.201	186.906.755	252,20%	6.488.706	8,76%	260,96%
Осигурање пловних објеката	6.841.798	2.384.631	34,85%	1.291.522	18,88%	53,73%	4.555.363	(135.683)	(2,98%)	769.993	16,90%	13,92%
Осигурање робе у превозу	112.752.607	11.407.567	10,12%	13.618.802	12,08%	22,20%	94.485.267	30.365.771	32,14%	13.277.043	14,05%	46,19%
Осигурање имовине од пожара и др опасности	2.284.050.600	1.010.045.941	44,22%	481.710.674	21,09%	65,31%	1.784.383.796	1.773.225.594	99,37%	348.349.275	19,52%	118,89%
Остала осигурања имовине	2.532.326.990	388.563.415	15,34%	342.326.014	13,52%	28,86%	1.948.897.311	943.678.503	48,42%	251.663.596	12,91%	61,33%
Осигурање аутоодговорности	328.195.568	30.609.224	9,33%	11.395.237	3,47%	12,80%	303.729.063	137.674.220	45,33%	12.023.574	3,96%	49,29%
Осигурање одг. због употребе ваздухоплова	71.561.618	(3.361.487)	(4,70)%	2.907.968	4,06%	(0,64)	82.977.713	52.930.043	63,79%	3.111.247	3,75%	67,54%
Осигурање одг. због употребе пловних објеката	34.057.987	11.500.496	33,77%	1.081.926	3,18%	36,95%	28.267.761	31.284.380	110,67%	1.174.222	4,15%	114,92%
Осигурање опште одговорности	606.569.639	(179.505.144)	(29,59)%	49.575.449	8,17%	(21,42%)	500.551.057	15.706	0,00%	53.052.642	10,60%	10,60%
Осигурање кредита	241.126.042	53.917.587	22,36%	56.848.975	23,58%	45,94%	192.458.808	37.935.815	19,71%	46.398.755	24,11%	43,82%
Осигурање јемства	23.242.016	4.498.291	19,35%	4.294.724	18,48%	37,83%	12.972.777	(652.945)	(5,03%)	5.960.381	45,95%	40,91%
Осигурање финансијских губитака	166.995.783	2.204.526	1,32%	10.651.406	6,38%	7,70%	115.279.642	(2.001.872)	(1,74%)	11.559.102	10,03%	8,29%
Осигурање трошкова правне заштите												
Осигурањев помоћи на путовању	15.657.272	5.447.285	34,79%	481.010	3,07%	37,86%	4.754.063	2.603.950	54,77%	163.365	3,44%	58,21%
<b>НЕЖИВОТНА ОСИГУРАЊА</b>	<b>6.967.799.885</b>	<b>2.202.824.198</b>	<b>31,61%</b>	<b>1.085.447.538</b>	<b>15,58%</b>	<b>47,19%</b>	<b>5.549.648.761</b>	<b>3.424.366.749</b>	<b>61,70%</b>	<b>851.968.571</b>	<b>15,35%</b>	<b>77,05%</b>



**НАПОМЕНЕ УЗ ФИНАНСИЈСКЕ ИЗВЕШТАЈЕ**  
**31. децембар 2021. године**
**б) Показатељи за самопридржај**

Врста осигурања	30. децембар 2021. године						31. децембар. 2020. године					
	Меродавна премија	Меродавне штете	РАЦИО ШТЕТА	ТСР у извештајном периоду	РАЦИО ТРОШКОВА	КОМБИНОВАНИ РАЦИО	Меродавна премија	Меродавне штете	РАЦИО ШТЕТА	ТСР у извештајном периоду	РАЦИО ТРОШКОВА	КОМБИНОВАНИ РАЦИО
Осигурање од последица незгоде	10.705.562	1.014.645	9,48%	3.413.230	31,88%	41,36%	3.430.599	375.476	10,94%	1.416.325	41,29%	52,23%
Добровољно здравствено осигурање	3.866.417	1.820.696	47,09%	1.003.846	25,96%	73,05%	4.194.998	959.530	22,87%	1.427.377	34,03%	56,90%
Осигурање моторних возила	333.284.894	231.769.440	69,54%	87.265.957	26,18%	95,72%	302.191.895	216.062.729	71,50%	76.686.045	25,38%	96,88%
Осигурање шинских возила	16.367.531	18.189.100	111,13%	515.694	3,15%	114,28%	17.143.522	3.437.278	20,05%	607.538	3,54%	23,59%
Осигурање ваздухоплова	2.490.262	3.027.008	121,55%	297.341	11,94%	133,49%	2.367.886	3.304.005	139,53%	(249.640)	(10,54%)	128,99%
Осигурање пловних објеката	6.708.137	2.384.631	35,55%	1.280.354	19,09%	54,64%	4.457.903	(135.683)	(3,04%)	769.993	17,27%	14,23%
Осигурање робе у превозу	14.813.952	(3.014.887)	(20,35%)	(434.266)	(2,93%)	(23,28%)	13.029.559	2.461.213	18,89%	(786.957)	(6,04%)	12,85%
Осигурање имовине од пожара и др опасности	1.087.266.890	722.489.251	66,45%	278.013.252	25,57%	92,02%	721.210.888	477.981.903	66,27%	164.502.512	22,81%	89,08%
Остала осигурања имовине	685.845.167	466.685.120	68,05%	176.296.809	25,71%	93,76%	484.159.520	180.134.613	37,21%	120.734.202	24,94%	62,15%
Осигурање аутоодговорности	80.381.891	(3.447.413)	(4,29%)	(5.162.629)	(6,42%)	(10,71%)	78.250.953	34.248.547	43,77%	(3.002.573)	(3,84%)	39,93%
Осигурање одг. због употребе ваздухоплова	1.483.132	1.264.185	85,24%	269.148	18,15%	103,38%	1.670.198	1.444.875	86,51%	634.651	38,00%	124,51%
Осигурање одг. због употребе пловних објеката	6.295.064	507.322	8,06%	(226.988)	(3,61%)	4,45%	5.033.368	656.257	13,04%	(275.083)	(5,47%)	7,57%
Осигурање опште одговорности	43.368.667	(32.300.755)	(74,48%)	(3.089.007)	(7,12%)	(81,60%)	34.153.340	(2.449.386)	(7,17%)	(1.745.673)	(5,11%)	(12,28%)
Осигурање кредита	2.821.647	638.921	22,64%	2.272.951	80,55%	103,19%	5.542.022	3.962.836	71,51%	3.893.041	70,25%	141,75%
Осигурање јемства	1.166.492	3.880.794	332,69%	50.601	4,34%	337,03%	848.864	(652.945)	(76,92%)	220.717	26,00%	(50,92%)
Осигурање финансијских губитака	8773.933	2.204.526	25,13%	197.779	2,25%	27,38%	6.835.289	4.287.686	62,73%	1.616.404	23,65%	86,38%
Осигурање трошкова правне заштите												
Осигурањев помоћи на путовању	311.424	134.884	43,31%	213.024	68,40%	111,71%	91.450	87.449	95,62%	59.285	64,83%	160,46%
<b>НЕЖИВОТНА ОСИГУРАЊА</b>	<b>2.305.951.062</b>	<b>1.417.247.466</b>	<b>61,46%</b>	<b>542.177.096</b>	<b>23,51%</b>	<b>84,97%</b>	<b>1.684.612.254</b>	<b>926.166.383</b>	<b>54,98%</b>	<b>366.508.164</b>	<b>21,76%</b>	<b>76,74%</b>

## НАПОМЕНЕ УЗ ФИНАНСИЈСКЕ ИЗВЕШТАЈЕ

31. децембар 2021. године

## 28. УПРАВЉАЊЕ РИЗИЦИМА

## 28.1 Ризик реосигурања

Ризик реосигурања проистиче из немогућности Друштва да апсорбује преузете ризике својствене делатности реосигурања. Друштво закључује активне уговоре о реосигурању којима се ризик осигурања преноси са осигуравача на Друштво, као и пасивне уговоре о реосигурању којима се ризик реосигурања преноси са Друштва на реосигураваче.

У оквиру ризика реосигурања Друштво редовно прати и анализира следеће ризике:

- а) ризик адекватности техничких резерви и ризици у вези са планирањем техничких резерви Друштва,
- б) ризик неадекватно обрачунате математичке резерве,
- в) ризик неадекватно одређене премије реосигурања,
- г) ризик неодговарајућег утврђивања услова реосигурања,
- д) ризик неадекватно одређивања нивоа самопридржаја и
- ђ) ризик неадекватне процене ризика који се преузима у реосигурање.

Како би обезбедило трајно одржавање степена изложености ризицима на нивоу који неће угрозити имовину и пословање и који ће обезбедити заштиту интереса цедената и других поверилаца.

У оквиру групе ризика реосигурања сви су према њиховом утицају на пословање Друштва класификовани као незнатни.

## 28.2 Категорије финансијских инструмената

Категорије финансијских инструмената дате су у наставку:

	У хиљадама динара	
	31. децембар 2021.	31. децембар 2020.
<b>Финансијска средства</b>		
Дугорочни финансијски пласмани	252.306	75.287
Потраживања	2.459.543	1.702.287
Краткорочни финансијски пласмани	2.799.324	2.476.521
Готовина и готовински еквиваленти	945.964	771.517
	6.457.137	5.025.612
<b>Финансијске обавезе</b>		
Дугорочне финансијске обавезе	36.072	200
Краткорочне финансијске обавезе	12.177	133
Обавезе по основу штета и уговорених износа	729.940	269.260
Обавезе за премију, провизије и друге обавезе	1.815.944	1.347.125
Обавезе за порез из резултата	19.436	-
	2.613.569	1.616.718

## НАПОМЕНЕ УЗ ФИНАНСИЈСКЕ ИЗВЕШТАЈЕ

31. децембар 2021. године

## 28.3 Тржишни ризик

Тржишни ризик проистиче из неповољних промена на тржишту, и то пре свега на тржишту осигурања и финансијском тржишту. Он може да се испољи и кроз потенцијални губитак и добитак.

Овај ризик нарочито обухвата:

- а) ризик конкуренције;
- б) ризик неадекватног прилагођавања захтевима корисника услуга реосигурања;
- в) ризик смањења премије у самопридржају;
- г) ризик промене каматних стопа;
- д) ризик промене цена хартија од вредности;
- ђ) девизни ризик.

У оквиру групе тржишних ризика сви су према њиховом утицају на пословање Друштва класификовани као мали.

## а) Ризик конкуренције

Друштво редовно врши анализу позиционираности Друштва на тржишту реосигурања у земљи и иностранству и ради на очувању поверења и реомеа на европском тржишту кроз директне контакте са реосигуравачима и повећање сарадње са реосигуравачима са простора Балкана (пре свега БиХ и Словенијом).

## б) Ризик неадекватног прилагођавања захтевима корисника услуга реосигурања

Како би ризик неадекватног прилагођавања захтевима корисника услуга осигурања свело на најмању меру Друштво редовно прати европске и светске трендове развоја нових производа реосигурања и оцењује адекватност њихове примене у односу на захтеве корисника.

Као резултат бољег прилагођавања захтевима осигуравајућих друштава, дошло је до повећања активне премије реосигурања.

## в) Ризик смањења премије у самопридржају

Друштво анализира остварења у одређеном периоду у односу на план и остварење у истом периоду предходне године.

Друштво се фокусира на надокнађивање премије у самопридржају из других послова реосигурања:

- а) закључивање нових уговора о реосигурању са другим цедент компанијама по којима би капацитети Друштва били максимално ангажовани.
- б) обезбеђење аутоматских капацитета за нове производе на тржишту, као и за мање развијене производе који имају потенцијале на локалном тржишту.

## г) Ризик промене каматних стопа

Каматни ризик се у целости односи на ризик смањења прихода Друштва услед промена у висини каматних стопа. Поред ризика везаног за смањење прихода, Друштво је такође изложено ризику промене будућих токова готовине, односно смањења прилива узрокованог падом каматне стопе. Друштво редовно прати и анализира утицај промене ризика каматних стопа, и исти је обухваћен пословним планом, који чини саставни део ризика смањења приноса од депоновања и улагања средстава услед смањења каматних стопа. Ризик је класификован као незнатан. Управа Друштва редовно прати и анализира приносе инвестиционог портфолиа и параметре на финансијском тржишту, посебно кретање каматних стопа, ради контроле ризика промене вредности финансијских средстава.

**НАПОМЕНЕ УЗ ФИНАНСИЈСКЕ ИЗВЕШТАЈЕ**  
**31. децембар 2021. године**

Финансијски инструменти изложени каматном ризику, дати су у наставку:

Финансијска средства	У хиљадама динара	
	31. децембар 2021.	31. децембар 2020.
<i>Некаматносна</i>		
Потраживања	2.459.543	1.702.287
<i>Фиксна каматна стопа</i>		
Дугорочни финансијски пласмани	252.306	75.287
Краткорочни финансијски пласмани	2.799.324	2.476.521
	3.051.630	2.551.808
<i>Варијабилна каматна стопа</i>		
Готовина и готовински еквиваленти	945.964	771.517
	6.457.137	5.025.612
<b>Финансијске обавезе</b>		
<i>Некаматносне</i>		
Обавезе по основу штета и уговорених износа	729.940	269.260
Обавезе за премију, провизије и друге обавезе	1.815.944	1.347.125
	2.545.884	1.616.385
<i>Варијабилна каматна стопа</i>		
Дугорочне финансијске обавезе	36.072	200
Краткорочне финансијске обавезе	31.613	133
	2.613.569	1.616.718

У 2021. години настављен је тренд пада каматних стопа. Друштво ће наставити редовно праћење кретања стопа приноса на финансијском тржишту како би инвестирало у финансијске инструменте са највећим приносима. У наставку су дати уговорени распони каматних стопа на поједине финансијске инструменте:

Распон каматних стопа		
Финансијска имовина	31. децембар 2021.	31. децембар 2020.
Дугорочни финансијски пласмани	1,23%-5,85%	0,68%-5,85%
<b>Краткорочни финансијски пласмани</b>		
<i>динарски депозити а виста</i>	0,00%-1,25%	0,00%-2,25%
<i>динарски депозити орочени</i>	1,80%-2,55%	1,85%-3,80%
<i>девизни депозити орочени</i>	1,05%-1,60%	0,80%-1,70%
<i>обвезнице</i>	1,24%-2,09%	0,50%-1,50%

**НАПОМЕНЕ УЗ ФИНАНСИЈСКЕ ИЗВЕШТАЈЕ**  
**31. децембар 2021. године**

Преглед остварених прихода од камате по врстама улагања у 2021. години и 2020. години дати су у следећој табели:

Имовина	У хиљадама динара	
	2021.	2020.
Орочени депозити код банака	<b>40.930</b>	<b>30.154</b>
- Динарски	25.995	16.670
- Девизни	14.935	13.484
Депозити по виђењу	<b>7.723</b>	7.280
- Динарски	5.315	5.640
- Девизни	2.408	1.640
Приходи од камата по основу обвезница	<b>7.534</b>	<b>13.424</b>
Камате из послова реосигурања	-	-
<b>УКУПНО</b>	<b>56.187</b>	<b>50.858</b>
Ефекат пада каматних стопа од 10%	5.619	5.086
Капитал	2.520.907	2.004.662
<b>Капитал након ефекта пада каматних стопа</b>	<b>2.515.288</b>	<b>1.999.576</b>

*д) Ризик промене цена хартија од вредности*

Друштво анализира кретања вредности ХоВ у портфолију Друштва и прати утицај приноса/губитака од ових улагања у укупним добицима/губицима оствареним од инвестирања средстава реосигурања Друштва.

Редовно се прате кретања вредности ХоВ у портфолију Друштва, и обавља се стална комуникација са корпоративним агентом у циљу сагледавања оптималних услова за продају или евентуално стицање нових ХоВ.

Улагање средстава Друштва је у складу са Одлуком НБС и инвестиционом политиком.

*ђ) Девизни ризик*

Друштво у праћењу овог ризика врши анализу тренда курса као и анализу валутне структуре средстава и обавеза. У циљу заштите од велике изложености девизном ризику, приликом уговарања реосигуравајућег покрића у земљи обавезно се примењује валутна клаузула, а активност инвестирања средстава реосигурања се спроводи на начин да се повећа учешће динарских позиција на страни активе.

**НАПОМЕНЕ УЗ ФИНАНСИЈСКЕ ИЗВЕШТАЈЕ**  
**31. децембар 2021. године**

Друштво редовно прати девизни ризик и он је у току 2021. године био класификован као незнатан.

	У хиљадама динара				
	USD	EUR	Остале валуте	RSD	Укупно
Дугорочни финансијски пласмани	-	201.397	-	50.909	252.306
Потраживања	637.125	1.611.256	118.159	93.003	2.459.543
Краткорочни финансијски пласмани	-	994.436	2.224	1.802.664	2.799.324
Готовински еквиваленти и готовина	128.192	322.749	23.290	471.733	945.964
<b>Укупно</b>	<b>765.317</b>	<b>3.129.838</b>	<b>143.673</b>	<b>2.418.309</b>	<b>6.457.137</b>
Дугорочна резервисања	-	23.287	114	36.062	59.463
Дугорочне обавезе	-	36.025	-	47	36.072
Краткорочне обавезе	685.042	1.632.381	44.068	216.006	2.577.497
<b>Укупно</b>	<b>685.042</b>	<b>1.691.693</b>	<b>44.182</b>	<b>252.115</b>	<b>2.673.032</b>
<b>Нето девизна позиција на дан 31. децембар 2021. године</b>	<b>80.275</b>	<b>1.438.145</b>	<b>99.491</b>	<b>2.166.194</b>	<b>3.784.105</b>
<b>Нето девизна позиција на дан 31. децембар 2020. године</b>	<b>136.655</b>	<b>1.689.147</b>	<b>5.006</b>	<b>1.534.465</b>	<b>3.365.273</b>

*Анализа изложености Друштва девизном ризику по валутама*

С обзиром да Друштво има вишак имовине изнад обавеза у валутама ЕУР и УСД у износу од 1.518.420 хиљада динара, ризик промене курса од 5% има ефекат од 75.921 хиљада динара.

**28.4. Кредитни ризик**

Кредитни ризик је ризик могућности настанка негативних ефеката на финансијски резултат и капитал услед неизвршавања обавеза дужника Друштва.

Финансијска имовина	У хиљадама динара			
	31. децембар. 2021.		31. децембар. 2020.	
	Бруто износ	Исправка вредности	Нето износ	Нето износ
Дугорочни финансијски пласмани	254.443	(2.137)	252.306	75.287
Потраживања	2.654.462	(194.919)	2.459.543	1.702.287
Готовина	946.902	(938)	945.964	771.517
Финансијски пласмани	2.913.502	(114.178)	2.799.324	2.476.521
<b>Укупно</b>	<b>6.769.309</b>	<b>(312.172)</b>	<b>6.457.137</b>	<b>5.025.612</b>

Друштво се излаже кредитном ризику кроз потраживања за премију, штете, провизију и регресе, као и за депоновање и улагање средстава у банкама.

**НАПОМЕНЕ УЗ ФИНАНСИЈСКЕ ИЗВЕШТАЈЕ**  
**31. децембар 2021. године**

Изложеност кредитном ризику се редовно анализира и прати, а превентивна заштита се врши применом Правилника о начину процењивања билансних и ванбилансних позиција и инвестирањем средстава реосигурања у складу са Одлуком Народне банке Србије о ограничењима појединих облика инвестирања средстава техничких резерви и о највишим износима инвестирања гарантне резерве друштва за осигурање и Правилником Друштва.

Потраживања					31.
	До 1 месец	Од 1 до 3 месеца	Од 3 до 12 месеци	Од 1 до 5 година	децембар. 2021.
	Укупно				
Потраживања за премију осигурања, саосигурања и реосигурања	1.846.748	178.396	71.219	19.535	2.115.898
Потраживања за регресе	9.894			226	10.120
Потраживања од реосигуравача и ретроцесионара	400.136	16.110	13.598	70.516	500.360
Остала потраживања	27.528	0	0	556	28.084
<b>Укупно</b>	<b>2.284.306</b>	<b>194.506</b>	<b>84.817</b>	<b>90.833</b>	<b>2.654.462</b>
<b>Исправка потраживања</b>					
Потраживања за премију осигурања, саосигурања и реосигурања	12.463	16.875	64.547	14.733	108.618
Потраживања за регресе	3.063	862	12.086	70.290	86.301
<b>Укупно</b>	<b>15.526</b>	<b>17.737</b>	<b>76.633</b>	<b>85.023</b>	<b>194.919</b>
<b>Нето вредност потраживања</b>					
Потраживања за премију осигурања, саосигурања и реосигурања	1.834.285	161.521	6.672	4.802	2.007.280
Потраживања за регресе	9.894	-	-	226	10.120
Потраживања од реосигуравача и ретроцесионара	397.073	15.248	1.512	226	414.059
Остала потраживања	27.528	-	-	556	28.084
<b>Укупно</b>	<b>2.268.780</b>	<b>176.769</b>	<b>8.184</b>	<b>5.810</b>	<b>2.459.543</b>

Дугорочни и краткорочни финансијски пласмани се односе на улагања у обвезнице Републике Србије и депозите пласиране банкама са седиштем на територији Србије. Приликом пласирања средстава у депозите као и на дан биланса банка врши анализу финансијских показатеља банака и процену нивоа кредитног ризика. У складу са наведеном анализом кредитни ризик банака којима је Друштво пласирало депозите оцењен је као прихватљив.

**28.5 Оперативни ризик**

Оперативни ризик проистиче из пропуста у раду запослених и органа Друштва, неодговарајућих унутрашњих процедура и процеса, неадекватног управљања информационим и другим системима, као и услед непредвидивих спољних догађаја.

У циљу заштите од оперативних ризика које је управа препознала и квантификовала Друштво је активно приступило доградњи и унапређењу система интерних контрола који одговара природи, сложености и ризичности посла.

## НАПОМЕНЕ УЗ ФИНАНСИЈСКЕ ИЗВЕШТАЈЕ

31. децембар 2021. године

Код оперативних ризика нарочито се прате:

- а) стратешки ризик одступања остварених од планираних величина;
- б) ризик управљања информационим системом;
- в) информатичко безбедносни ризик;
- г) ризик управљања континуитетом пословања и опоравком активности у случају катастрофа;
- д) ризик неадекватне заштите од компјутерских вируса.

## 28.6 Ризик рочне и структурне неусклађености имовине са обавезама

						У
	До 1 месец	Од 1 до 3 месеца	Од 3 до 12 месеци	Од 1 до 5 година	Преко 5 година	хиљадама динара
Нематеријална улагања	-	-	-	464	-	464
Софтвер и остала права	-	-	-	831	-	831
Опрема	-	-	-	59.087	-	59.087
Дугорочни финансијски пласмани	-	-	-	252.306	-	252.306
Залихе	2.883	-	-	-	-	2.883
Потраживања	2.268.780	176.769	8.184	5.810	-	2.459.543
Краткорочни финансијски пласмани	345.568	229.472	2.224.284	-	-	2.799.324
Готовина	945.964	-	-	-	-	945.964
Активна временска разграничења	-	-	-	3.532.839	-	3.532.839
<b>Укупно</b>	<b>3.563.195</b>	<b>406.241</b>	<b>2.232.468</b>	<b>3.851.337</b>	<b>-</b>	<b>10.053.241</b>
Капитал и резерве	-	-	-	-	2.520.907	2.520.907
Дугорочна резервисања и обавезе	-	-	-	72.094	23.441	95.535
Краткорочне обавезе	1.910.660	315.885	350.952	-	-	2.577.497
Пасивна временска разграничења	-	-	4.853.855	-	-	4.853.855
Одложене пореске обавезе	-	-	5.447	-	-	5.447
<b>Укупно</b>	<b>1.910.660</b>	<b>315.885</b>	<b>5.210.254</b>	<b>72.094</b>	<b>2.544.348</b>	<b>10.053.241</b>
<b>Рочна неусклађеност на дан 31. децембар 2021. године</b>	<b>1.652.535</b>	<b>90.356</b>	<b>(2.977.786)</b>	<b>3.779.243</b>	<b>(2.544.348)</b>	<b>-</b>
<b>Рочна неусклађеност на дан 31. децембар 2020. године</b>	<b>1.095.967</b>	<b>321.860</b>	<b>234.013</b>	<b>278.309</b>	<b>(1.930.149)</b>	<b>-</b>

## 28.7 Ризик ликвидности

Ризик ликвидности генерално произилази из финансирања пословних активности Друштва и управљања ризичним позицијама. Оне укључују и ризик од немогућности исплате средстава на дан доспећа и уз одговарајућу камату, и ризик од немогућности ликвидирања средстава по прихватљивој цени и унутар прихватљивог временског оквира.

Одговорност за управљање ризиком ликвидности је на руководству Друштва које је успоставило одговарајући систем управљања за потребе краткорочног, средњорочног и дугорочног финансирања Друштва као и управљањем ликвидношћу. Друштво управља ризиком ликвидности одржавајући одговарајуће новчане резерве континуираним праћењем планираног и стварног новчаног тока, као и одржавањем адекватног односа доспећа финансијских средстава и обавеза.



## НАПОМЕНЕ УЗ ФИНАНСИЈСКЕ ИЗВЕШТАЈЕ

31. децембар 2021. године

Следеће табеле приказују преостале рокове доспећа финансијских средстава и обавеза Друштва. Преглед доспећа финансијских обавеза је направљен на основу недисконтованих новчаних токова, односно на основу најранијег датума када се од Друштва може тражити да плати насталу обавезу. Доспећа финансијских средстава на дан 31. децембар 2021. године:

	У хиљадама динара					
	31. децембар. 2021.					
	До 1 месец	Од 1 до 3 месеца	Од 3 до 12 месеци	Од 1 до 5 година	Преко 5 година	Укупно
<b>Фиансијска средства</b>						
Дугорочни финансијски пласмани	-	-	-	252.306	-	252.306
Потраживања	2.268.780	176.769	8.184	5.810	-	2.459.543
Краткорочни финансијски пласмани	345.568	229.472	2.224.284	-	-	2.799.324
Готовина	945.964	-	-	-	-	945.964
	<b>3.560.312</b>	<b>406.241</b>	<b>2.232.468</b>	<b>258.116</b>	<b>-</b>	<b>6.457.137</b>
<b>Финансијске обавезе</b>						
Дугорочне финансијске обавезе	-	-	-	36.072	-	36.072
Краткорочне финансијске обавезе	-	-	12.177	-	-	12.177
Обавезе по основу штета и уговорених износа	681.153	32.976	15.811	-	-	729.940
Обавезе за премију, провизије и друге обавезе	1.229.506	282.910	303.528	-	-	1.815.944
Обавезе за порез из резултата	-	-	19.436	-	-	19.436
	<b>1.910.659</b>	<b>315.886</b>	<b>350.952</b>	<b>36.072</b>	<b>-</b>	<b>2.613.569</b>
<b>Рочна неусклађеност на дан</b>	<b>1.649.653</b>	<b>90.355</b>	<b>1.881.516</b>	<b>222.044</b>	<b>-</b>	<b>3.843.568</b>

## НАПОМЕНЕ УЗ ФИНАНСИЈСКЕ ИЗВЕШТАЈЕ

31. децембар 2021. године

## 28.8 Фер вредност финансијских инструмената

Следећа табела представља књиговодствену вредност финансијских средстава и финансијских и обавеза и њихову фер вредност на дан 31.децембар 2021. године и 31. децембра 2020. године:

	У хиљадама динара			
	31. децембар. 2021.		31. децембар. 2020.	
	Књиговодствена вредност	Фер вредност	Књиговодствена вредност	Фер вредност
<b>Финансијска средства</b>				
Дугорочни финансијски пласмани	252.306	252.306	75.287	74.826
Потраживања	2.459.543	2.459.543	1.702.287	1.702.287
Краткорочни финансијски пласмани	2.799.324	2.799.324	2.476.521	2.476.521
Готовина и готовински еквиваленти	945.964	945.964	771.517	771.517
	<b>6.457.137</b>	<b>6.457.137</b>	<b>5.025.612</b>	<b>5.025.151</b>
<b>Финансијске обавезе</b>				
Дугорочне финансијске обавезе	36.025	36.025	-	-
Краткорочне финансијске обавезе	12.177	12.177	133	133
Обавезе по основу штета и уговорених износа	729.940	729.940	269.260	269.260
Обавезе за премију, зараде и друге обавезе	1.815.944	1.815.944	1.347.125	1.347.125
Обавезе за порез из резултата	19.436	19.436	-	-
	<b>2.613.522</b>	<b>2.613.522</b>	<b>1.616.518</b>	<b>1.616.518</b>

Руководство сматра да је књиговодствена вредност разумна апроксимација фер вредности за готовинске еквиваленте и готовину, потраживања и финансијске обавезе. Руководство Друштва сматра да, с обзиром на редовне пословне активности Друштва и његове опште политике, као и доминантно краткорочну структуру наведених позиција не постоје значајне разлике између књиговодствене вредности средстава и обавеза и њихове фер вредности.

Фер вредност финансијске имовине и финансијских обавеза одређује се на следећи начин:

- Ниво 1 одмеравања фер вредности произлази из котиране тржишне вредности (некориговане) на активним тржиштима за идентичну имовину и обавезе,
- Ниво 2 одмеравања фер вредности произлази из улазних параметара, различитих од котиране тржишне вредности обухваћене Нивоом 1, а које су видљиве из средстава или обавеза, директно (на пример, цена) или индиректно (на пример, проистекло из цене),
- Ниво 3 одмеравања фер вредности произлази из техника процењивања које укључују улазне параметре за финансијска средства или обавезе, а који представљају податке који се не могу наћи на тржишту (неистражени улазни параметри).

## НАПОМЕНЕ УЗ ФИНАНСИЈСКЕ ИЗВЕШТАЈЕ

31. децембар 2021. године

Наредна табела представља анализу финансијских средстава који су вредновани након почетног признавања по фер вредности, груписаних у нивое од 1 до 3, у зависности од степена могућности процене фер вредности:

	30. децембар 2021.				31. децембар 2020.			
	Ниво 1	Ниво 2	Ниво 3	Укупно	Ниво 1	Ниво 2	Ниво 3	Укупно
	у хиљадама динара							
Краткорочни финансијски пласмани	345.568	229.472	-	575.040	83.778	283.311	-	367.089
	<b>345.568</b>	<b>229.472</b>	<b>-</b>	<b>575.040</b>	<b>83.778</b>	<b>283.311</b>	<b>-</b>	<b>367.089</b>

**28.9 Правни и репутациони ризик**

Правни ризик проистиче из неусклађености пословања и аката Друштва с прописима, уговора који се не могу у целини или делимично извршити (нпр. ништави уговори), као и могућих губитака из спорова.

Друштво прати све законске прописе и подзаконска акта којима се регулише пословање и врши прилагођавање својих пословних аката у складу са изменама и променама у прописима.

Репутациони ризик проистиче из умањеног поверења јавности у пословање друштва. Користећи 40 година искуства, колико се Друштво бави пословима реосигурања, Друштво је изградило репутацију поузданог партнера на територији Балкана које је својом стручношћу и ефикасношћу увек спремно да одговори на захтеве клијената.

**28.10. Остали ризици**

Друштво је у 2021. години наставило са изузетним пословним перформансама и резултатима из претходног периода без обзира на наставак пандемије корона вируса. Амбициозно постављени пословни планови су највећим делом остварени у периоду 01.01.-31.12.2021. године. Генерално гледано, ефекти пандемије корона вируса нису се негативно одразили на обим пословања друштва нити на најважније пословне показатеље који су и даље значајно изнад просечних вредности у индустрији.

Остварена бруто премија реосигурања у 2021. години је за 19,26% виша у односу на остварење у 2020. години. Истовремено, премија реосигурања у самопридржају износи 2,35 млрд динара што је раст од 39,90% у односу на остварење из 2020. године.

Ликвидиране штете у периоду 01.01.2021. – 31.12.2021. године износе 3.053.624 хиљаде динара док ликвидиране штете у самопридржају износе 1.457.527 хиљаде динара. Ликвидиране штете су за 166,27% веће од ликвидираних штета у истом периоду претходне године, док су ликвидиране штете у самопридржају за 189,01% веће у односу на 2020. годину.

Укупни нето добитак износи 351,7 милиона динара што је за 9,14% мања у односу на резултат на 31.12.2020. године. Рацио штета у самопридржају Друштва износи 61,29% који са рациом трошкова у самопридржају од 23,61% даје комбиновани рацио од 84,88% што је знатно боље од референтних вредности за индустрију реосигурања

У 2021. године евидентиран је пораст наплате потраживања од готово 33,64%. Укупна инвестициона актива од почетка 2021. године бележи раст од 20,3% односно од 674.305 хиљада динара. Највећи део инвестиционог портфеља настао је из интерног потенцијала Друштва да генерише слободна новчана средства из пословних активности и на најбољи начин рефлектује одговарајући и одржив пословни модел Друштва.

**НАПОМЕНЕ УЗ ФИНАНСИЈСКЕ ИЗВЕШТАЈЕ****31. децембар 2021. године**

На 31.12.2021. године гарантни капитал је био 3,56 пута већи од захтеване маргине солвентности за реосигурање, односно однос захтеване маргине солвентности за реосигурање и гарантног капитала износи 0,28 што довољно говори о стабилној капиталној основи Друштва.

У погледу ризика реосигурања Друштво је наставило са предузимањем низа мера усмерених на управљање новонасталим тржишним околностима условљених пандемијом корона вируса. Друштво је код увођења програма реосигурања код врста осигурања код којих је постојао потенцијалан ризик појаве штета услед COVID-19 увело адекватна искључења.

Друштво у развоју свог портфеља није планирало уговоре о ресигурању који покривају последице пандемије као што су CBI (contingent business interruption), ECI (event cancelation insurance), WCI (Workers compensation insurance), SCI (Supply Chain Insurance) која према досадашњим анализама међународног тржишта представљају највеће ризике кумулације одшетних захтева према осигуравајућој или реосигуравајућој индустрији. Такође, Друштво нема у плану развој покрића реосигурања за случајеве изазване COVID-19.

На основу свега наведеног може се закључити да нема значајног негативног утицаја COVID-19 на пословање друштва. У наредном периоду друштво ће и даље активно пратити ризике проистекле из пандемије COVID-19 и својим клијентима давати све потребне информације о покрићима на снази и новим програмима реосигурања.

**29. ДОГАЂАЈИ НАКОН ДАТУМА БИЛАНСА СТАЊА**

Криза у Украјини и Русије која је започела специјалним војним дејствима Руске Федерације 24. фебруара 2022. године већ је прозроковала значајне ефекте на светску економију и велику већину светских берзи. Наиме, догађаји у Украјини су нагло прекинули опоравак светске привреде од корона пандемије. Иако ефекте кризе у овом тренутку није могуће до краја сагледати већ сада се са сигурношћу може тврдити да ће криза довести до раста инфлације услед драматичног раста цена енергената и додатног погоршања процеса снабдевања пре свега у домену енергената и стратешких сировина. Такође општа несигурност у погледу реакција централних банака ће додатно погоршати ситуацију имајући у виду чињеницу да је велика већина водећих светских економија већ исцрпела одређене резерве током двогодишње борбе против пандемије корона вируса те након што су милијарде издвојене за програме помоћи у борби против короне.

Друштво не послује на територији Украјине док је у 2021. години укупан промет потраживања са цедентима односно ретроцедентима са територије Руске Федерације износио 292.653 хиљада динара. Отворене ставке потраживања на дан 31.12.2021. године износе 14.618 хиљада динара. Планирана активна премија реосигурања у 2022. години за пословне партнере из Руске Федерације износи 3,5% од укупно планиране активне премије реосигурања, планирана пасивна премија реосигурања за пословне партнере из Руске Федерације износи 5,42% укупне пасивне премије реосигурања док је планирана премија реосигурања у самопридржају на овој територији мања од 0,5% укупне планиране премије реосигурања Друштва.

На основу свега наведеног може се закључити да нема материјално значајног ефекта на пословање Друштва.

Додатно, Друштво је извршило анализу утицаја кризе по следећим битним догађајима и утврдило да:

- нема значајног прекида пословања Друштва у вези са ланцима дистрибуције, затварања операција, путним ограничењима и др.;
- нема оштећења односно уништења основних средстава Друштва;
- нема експропријације односно национализације средстава Друштва;
- нема рестрикције у погледу располагања готовином и новчаним средствима друштва;
- нема материјално значајних обезвређења финансијске односно нефинансијске имовине Друштва;
- нема материјално значајног пада у имовини и токовима готовине Друштва.

**НАПОМЕНЕ УЗ ФИНАНСИЈСКЕ ИЗВЕШТАЈЕ**  
**31. децембар 2021. године**

**30. ДЕВИЗНИ РИЗИЦИ**

Средњи курсеви за девизе, утврђени на међубанкарском тржишту девиза, примењени за прерачун девизних позиција биланса стања у динаре, за поједине главне валуте били су следећи:

	У динарима	
	31. децембар. 2021.	31. децембар. 2020.
USD	103,9262	95,6637
EUR	117,5821	117,5802
GBP	140,2626	130,1984
CHF	113,6388	108,4388

Београд,

За Друштво:

Зорана Пејчић, председник Извршног одбора

Татјана Комненић, члан Извршног одбора



# ИЗВЕШТАЈ О ПОСЛОВАЊУ –


Друштва за реосигурање ДУНАВ – РЕ а.д.о. Београд

2021. година

## Садржај:

<b>1. УВОДНА РЕЧ ПРЕДСЕДНИКА ИЗВРШНОГ ОДБОРА.....</b>	<b>3</b>
<b>2. ОПШТЕ ИНФОРМАЦИЈЕ.....</b>	<b>4</b>
<b>3. ПОСЛОВНО ОКРУЖЕЊЕ У 2021. ГОДИНИ.....</b>	<b>6</b>
<b>4. РЕЗУЛТАТИ ПОСЛОВАЊА.....</b>	<b>12</b>
<b>5. РЕЗУЛТАТИ ИЗ ПОСЛОВАЊА РЕОСИГУРАЊА.....</b>	<b>14</b>
<b>6. ИНВЕСТИРАЊЕ СРЕДСТАВА РЕОСИГУРАЊА.....</b>	<b>25</b>
<b>7. ТРОШКОВИ ПОСЛОВАЊА.....</b>	<b>27</b>
<b>8. БИЛАНС СТАЊА.....</b>	<b>28</b>
<b>9. УЧЕШЋЕ КОМПАНИЈЕ ДУНАВ ОСИГУРАЊЕ И ДУНАВ ОСИГУРАЊЕ БАЊА ЛУКА.....</b>	<b>36</b>
<b>10. РИЗИЦИ ПОСЛОВАЊА.....</b>	<b>37</b>
<b>11. ФАКТОРИ КЛИМАТСКИХ ПРОМЕНА У ПОСЛОВАЊУ.....</b>	<b>40</b>
<b>12. ВАЖНИЈИ ПОСЛОВНИ ДОГАЂАЈИ КОЈИ СУ НАСТУПИЛИ НАКОН ПРОТЕКА ПОСЛОВНЕ 2020. ГОДИНЕ ....</b>	<b>42</b>
<b>13. УЛАГАЊЕ У ЗАШТИТУ ЖИВОТНЕ СРЕДИНЕ.....</b>	<b>42</b>
<b>14. ОЧЕКИВАНИ РАЗВОЈ, ПЛАН И ПОСЛОВНА ПОЛИТИКА ДРУШТВА У НАРЕДНОМ ПЕРИОДУ.....</b>	<b>42</b>
<b>14. КОДЕКС КОРПОРАТИВНОГ УПРАВЉАЊА.....</b>	<b>43</b>

## 1. УВОДНА РЕЧ ПРЕДСЕДНИКА ИЗВРШНОГ ОДБОРА



Протекла 2021. година је као и претходна обележена пандемијом корона вируса. Крајем 2020. године долази до раста оптимизма у погледу убрзаног опоравка глобалне економије вођеног претежно позитивним вестима у вези са развојем и одобравањем употребе вакцина против корона вируса, позитивним реакцијама на мере фискалних и економских политика и релаксирањем строгих здравствених мера у великом броју земаља. Међутим, иако је светска привреда изашла из зоне рецесије и остварила значајан раст у 2021. години ефекти пандемије су свакако утицали на привредна кретања и креирали нове изазове од којих се сигурно издвајају: инфлација, поремећај односно успоравање у ланцима снабдевања, растућа глобална стопа незапослености, додатно десетковање одређених индустрија као што су туризам и транспорт.

Према очекивањима глобална индустрија ре/осигурања се опоравила у 2021. години са очекиваном стопом раста од око 3,4%. Индустрија осигурања је главни фокус усмерила ка ојачању поверења у осигуравајуће производе, развоју персонализованих услуга осигурања, даљем развоју процеса дигитализације својих услуга са посебним акцентом на аутоматски процес пријаве и ликвидације одшетних захтева и активним укључивањем процене ЕСГ (environmental, social, governance) фактора приликом преузимања свих ризика у пословању.

Дунав Ре је у 2021. години остварио све постављене циљеве пословања. Изузетне пословне перформансе у погледу премије реосигурања су настављене тако да је бруто премија осигурања расла по стопи од 19,26% и достигла рекордан износ од 7,06 млрд динара. Сви показатељи пословања су значајно изнад релевантних репера за нашу индустрију. Иако су нам пословни резултати односно показатељи профитабилности, продуктивности, ликвидности веома значајни у оцени успешности нашег пословања посебно истичемо сегмент деловања Друштва према природи и окружењу, однос према запосленима и према идеји о друштвеној одговорности. У току 2021. године реализован је низ пројеката у овом сегменту од којих са поносом издвајамо пројекат садње дрвећа у циљу заштите животне средине и побољшању квалитета ваздуха.

Амбициозно најављене активности у погледу јачања капиталне основе Друштва, очувања кредитног рејтинга, развоја портфеља и тржишне позиције уз посебан фокус на развој кадрова су у потпуности реализоване у 2021. години. Овакви резултати уз исказани тимски дух, несебично и безусловно ангажовање запослених пружају нам додатну сигурност и веру да у наредном периоду можемо очекивати остварење циљева без обзира на њихову комплексност и тежину.



## 2. ОПШТЕ ИНФОРМАЦИЈЕ

Акционарско друштво за реосигурање „Дунав Ре“ (у даљем тексту: Друштво) регистровано је у Агенцији за регистрацију привредних субјеката под бројем 43206 дана 22.07.2005. године као акционарско друштво за послове реосигурања.

Седиште Друштва је Кнез Михаилова 6, Београд.

Друштво је основано 01.07.1977. године под називом Заједница реосигурања „Дунав Ре“.

Шифра делатности је 6520

Матични број је 07046901

Порески идентификациони број је 100001327

Лице овлашћено за заступање је председник Извршног одбора Зорана Пејчић.

### **Органи управљања Друштва су:**

- ✓ Скупштина,
- ✓ Надзорни одбор, и
- ✓ Извршни одбор.

### **Чланови Надзорног одбора**

- ✓ Наташа Башић (Компанија Дунав осигурање), председник;
- ✓ Гордана Милићевић (Сава осигурање), члан; и
- ✓ Горан Говедарица (Компанија Дунав осигурање), члан.

### **Чланови Извршног одбора**

- ✓ Зорана Пејчић;
- ✓ Татјана Комненић;
- ✓ Бојан Маричић.

Надзорни одбор је на основу чл. 44-а Статута Друштва формирао Комисију за ревизију.

### **Чланови комисије за ревизију**

- ✓ Ивана Соковић (Компанија Дунав осигурање), председник;
- ✓ Симонида Нисић (Компанија Дунав осигурање), члан;
- ✓ Дамјан Шаговновић (Сава осигурање), члан.

Унутрашња организација и управљање уређени су Статутом Друштва и другим општина актима.

Ревизију финансијских извештаја врши ревизорска кућа КПМГ д.о.о, Београд.

## Извештај о пословању за период 1. јануар – 31. децембар 2021. године

**Акционари**

Већински власник друштва је Компанија Дунав осигурање са 88,63% учешћа у акцијском капиталу и 87.12% у укупном основном капиталу.

Друштво није вршило откуп сопствених акција.

**Тржишна капитализација**

Основни и остали капитал Друштва износи 1.777.458 хиљада динара. Од тога се 98.11% односи на акцијски капитал, 1.70% на друштвени капитал и 0,19% на остали капитал.

На основу Одлуке Скупштине Друштва 13.05.2021. године код Агенције за привредне регистре регистровано је повећање основног капитала друштва повећањем номиналне вредности обичних и обрачунских акција са 9.000 динара по једној акцији на 18.100 динара по једној акцији. Основни капитал је повећан из резерви и нераспоређене добити Друштва из ранијих година.

Скупштина Друштва је 24. августа 2021. године донела Одлуку о замени акција ради промене њихове номиналне вредности при чему је основни капитал Друштва након спровођења наведене Одлуке је остао непромењен. Одлука о замени акција ради промене њихове номиналне вредности је донета у циљу реализације пројекта преноса друштвеног капитала на основу Измена и допуна Закона о осигурању.

Такође, у циљу реализације пројекта преноса друштвеног капитала, Скупштина Друштва је 15. новембра 2021. године донела одлуке о издавању акција ради преноса друштвеног капитала на Републику Србију, Акционарски фонд и запослене.

На крају, 23. новембра 2021. године Скупштина Друштва је донела одлуку о издавању обичних акција VIII емисије ради повећања основног капитала у циљу задржавања постојећег кредитног рејтинга Друштва као основног предуслова за, пре

свега, наставак раста и развоја пословања, генерисање значајних износа нето добити и остваривање високих стопа приноса на капитал својим акционарима. Одлуком је издато 102.645 обичних акција укупне номиналне вредности од 185.787.450,00 динара. Акције је у целини уписао и уплатио квалификовани инвеститор Компанија Дунав осигурање а.д.о.

Цена акције на берзи на дан 31.12.2021. године износи 2.000,00 динара, а номинална вредност износи 1.810,00 динара. У односу на 31.12.2020. године тржишна цена по акцији је порасла за 100,00 динара, односно за 5,26%.

**Берзански показатељи**

<b>Тржишна капитализација</b>	1.960.234.000 динара
<b>ЕПС</b>	358,82
<b>Р/Е</b>	5,57
<b>П/В</b>	1,10

<b>АМ БЕСТ</b>	<b>финансијски</b>	<b>кредитни</b>
<b>Рејтинг</b>	Б+/добар	БББ-/ стабилни изгледи
<b>Датум</b>	31.7.2021.г	31.07.2021.г

**Запослени**

Квалификациона структура запослених на дан 31.12.2020. и 31.12.2021. године:

Степен стручне спреме	Врој запослених	
	31.12.2020.	31.12.2021.
Висока стручна спрема	22	24
Виша стручна спрема	7	7
Средња стручна спрема	10	9
Укупно	39	40
<b>Просечан број запослених</b>	<b>39</b>	<b>40</b>

### 3. ПОСЛОВНО ОКРУЖЕЊЕ У 2021. ГОДИНИ

Према саопштењу Републичког завода за статистику од 30.12.2021. године процењено је:

- да је укупна економска активност у 2021. години, мерена реалним кретањем бруто домаћег производа забележила раст од 7,5% у односу на претходну годину, и
- да су бруто инвестиције у основна средства у 2021. години, у поређењу са претходном годином, оствариле реални раст од 14,1%.

Такође, утврђено је:

- да је промет у трговини на мало у 2021. години имао реални раст од 9,8% у односу на претходну годину, док је промет у трговини на велико имао номиналан раст од 25,5%, и
- да је индустријска производња у овој години, у поређењу са претходном годином, остварила раст од 6,3% док је истовремено пољопривредна производња, остварила пад физичког обима од 5%.

Годишња стопа инфлације мерена растом потрошачких цена износи 7,9% и највећим делом је условљена факторима из међународног окружења као што су застоји у глобалним ланцима снабдевања, кретањем светских цена енергената и примарних пољопривредних производа, монетарним политикама водећих централних банака. Такође, виша стопа инфлације је резултат неуобичајеног раста цена хране, због високих температура и суше у Републици Србији.

Република Србија је правовремено одговорила на изазове које је пред економску, пре свега фискалну политику поставила здравствена криза изазвана пандемијом коронавируса. Захваљујући макроекономској и фискалној стабилности (смањење учешћа јавног дуга, повећање девизних резерви, стабилан курс домаће валуте, ниска и предвидива инфлација, одржив економски раст и др.) постигнутој у претходном периоду Република Србија имала је довољно простора да монетарним и фискалним мерама помогне привреди у ублажавању негативних ефеката пандемије коронавируса. Фискалном политиком предвиђен је свеобухватан пакет мера којим је пружена помоћ привреди и чији су се позитивни ефекти одразили на макроекономске показатеље (незапосленост, мањи пад привредне активности и др). Вредност укупног пакета мера помоћи привреди и становништву у 2020. години износила је приближно 12,8% БДП-а док је продужено трајање неповољне епидемијске ситуације у 2021. години условило још један пакет мера који се процењује на 4,2% БДП.

Кредитни рејтинг Србије:

	Standard and Poor's	Fitch Ratings	Moody's Investors Service
Рејтинг	ББ+ / позитивни изгледи	ББ+ / стабилни изгледи	Вa2 / стабилни изгледи
Датум	10.12.2021.	03.09.2021.	12.03.2021.
Активност	потврђен рејтинг	потврђен рејтинг	повећан рејтинг

Потврда рејтинга резултат су отпорности српске економије на пандемијске изазове, затим ограниченог повећања јавног дуга, јачања девизних резерви, раста БДП-а по глави становника, што ће, према процени кредитних агенција, допринети високим

и балансираним стопама раста БДП-а у средњорочном периоду док се истовремено пројектује да ће прилив директних страних инвестиција омогућити финансирање текућег дефицита.

### 3.1 Економски аспект

Према проценама РЗС, БДП Србије је у 2021. забележио раст од 7,5%, што ће са маргиналним падом у 2020. години дати један од најбољих двогодишњих резултата у условима пандемије у Европи, захваљујући одговорној економској политици и постигнутој и очуваној макроекономској, финансијској и фискалној стабилности у претходним годинама, и због свеобухватног и правовременог пакета мера.

Јавни дуг Републике Србије на крају 2021. износи 30,13 млрд евра што износи 56,9% бруто друштвеног производа док је на крају 2020. године износио 57% БДП-а.

Према процени, раст је потекао из сектора индустрије, грађевинарства, прераде па чак и из сектора услуга (туризам, угоститељство и саобраћај).

Прилив СДИ остао је снажан упркос наставку пандемије корона вируса, уз бруто прилив од 3,6 млрд евра што је врло близу рекордној 2019. години.

Дефицит републичког буџета износи 286,1 млрд динара односно 4,6% бруто друштвеног производа.

### *Тржиште осигурања*

#### *Међународно тржиште*

Глобална премија осигурања за 2020. годину је пала за 1,3% (усклађено са инфлацијом) и достигла износ од 6.300 милијарде долара, од чега је глобална премија неживотних осигурања расла по стопи од 1,5% и достигла износ од 3.500 милијарди долара док је премија животних осигурања износила 2.800 милијарди долара (пад од 4,4%). Маргинални раст номиналне премије остварен је у регионима Северне Америке, Азије и Пацифика, Блиског истока док су навећи пад претрпели региони Африке и Латинске Америке. Пројектован раст светске премије осигурања износи 3,4% у 2021. години. У погледу премије животног осигурања очекује се раст од 3,5% док је пројектовани раст неживотних осигурања 3,3%.

Према последњим пројекцијама у 2022. години за индустрију осигурања се очекује следеће:

- убрзани раст премије на глобалном нивоу од 3,9% уз раст премије животних осигурања од 4,0% и раст премије неживотних осигурања од 3,7%. Раст премије животних осигурања је резултат повећања тражње за овом врстом осигуравајуће заштите (у условима пандемије потрошачи су постали свесни ризика који би сличан догађај у будућности могао да изазове). Највећи раст се очекује у Кини и тржиштима у развоју док се умерени раст очекује на тржиштима развијених земаља;

## Извештај о пословању за период 1. јануар – 31. децембар 2021. године

- растућа инфлација и релативно стабилне стопе приноса на финансијским тржиштима су основни ограничавајући фактори који могу да имају утицај на пословне перформансе индустрије. Додатно, трошкови имплементације МСФИ 17 чија имплементација са очекује од 01. јануара 2023. године ће достићи износ од 15-20 млрд долара;
- потрошачи и привредна друштва ће очекивати од осигуравача много боље разумевање њихових индивидуалних потреба у складу са променом понашања;
- осигуравачи ће настојати да укључе и квантификују климатске ризике како у процесе преузимања ризика тако и у процесе инвестирања;
- очекује се да ће се број и висина штета услед екстремних природних катастрофа наставити не само у 2022. већ и у наредним годинама;
- напори у процесу дигитализације индустрије ће се убрзати;
- индустријски императив постаје управљање и укључивање ЕСГ фактора у пословање као важног чиниоца у процесу дугорочне одрживости пословања.

### ***Катастрофалне штете***

Према објављеним проценама, укупне економске штете настале као последица природних катастрофа у 2021. години износе 343 милијарди долара.

Укупне осигуране штете за 2021. годину се процењују на 38% укупно насталих катастрофалних штета односно на 130 милијарде долара и ниже су од забележених 157 милијарди долара у 2017. години, односно више него у периоду 2018-2020 година.

Од укупног процењеног износа економске штете у 2021. години највећи део се односи на тржиште Сједињених Америчких Држава

Највећа појединачна штета се односи на Ураган Ида у САД где је процењени износ штете од 31-44 млрд долара. Зимска олуја Ури је друга највећа појединачна штета у износу од 15 млрд долара док се највећа штета овог типа у Европи односи на поплаве у Западној Европи са процењеним износом штете од 13 млрд долара.

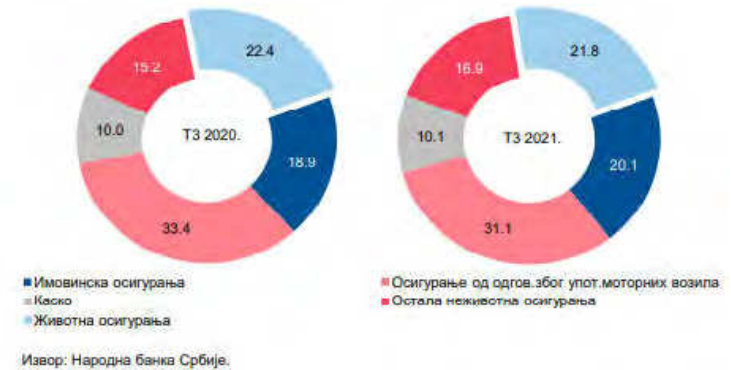
**Домаће тржиште**

Из извештаја Народне банке Србије, за трећи квартал 2021. године издвајају се следећи најважнији показатељи пословања сектора осигурања у Републици Србији:

- На тржишту Републике Србије послује непромењени број друштава за осигурање (20). Искључиво пословима осигурања бави се 16 друштава, а пословима реосигурања 4 друштва.
- Укупна премија износи 88,6 милијарди динара (753 милиона евра) што је раст од 9,7% у односу на исти период прошле године.
- Структура премије осигурања према врстама осигурања је маргинално промењена у односу на претходну годину тако да учешће неживотних осигурања у структури премије износи 78,2% (у 2020. износило је 77,6%), а учешће животних осигурања 21,8% (2020. година 22,45%). Укупни раст премије неживотних осигурања износи 10,6% од чега премија имовинских осигурања је порасла за 16,4%, премија осигурања моторних возила – каско за 10,3%, а премија добровољног здравственог осигурања за 21,8%.

**Преглед премије осигурања по врстама осигурања**

- Билансна сума друштава износи 334,1 милијарду динара што представља раст од 6,7%, у односу на исти период претходне године;
- Укупни капитал износи 68,4 милијарди динара што представља раст од 4,9%, у односу на исти период претходне године;

**Структура премије осигурања**

- Техничке резерве исказују раст од 6,3% и износе 221,6 милијарде динара;
- На нивоу свих друштава за осигурање која се баве неживотним осигурањима основни показатељ адекватности капитала (однос расположиве и захтеване маргине солвентности) износио је 210,4% док код друштава која се баве претежно животним осигурањима овај показатељ износи 244,6%;
- Код друштава за осигурање која се баве неживотним осигурањима вредност комбинованог рација је повећана на 86,6% са 79,4%, колико је износио у истом периоду прошле године.

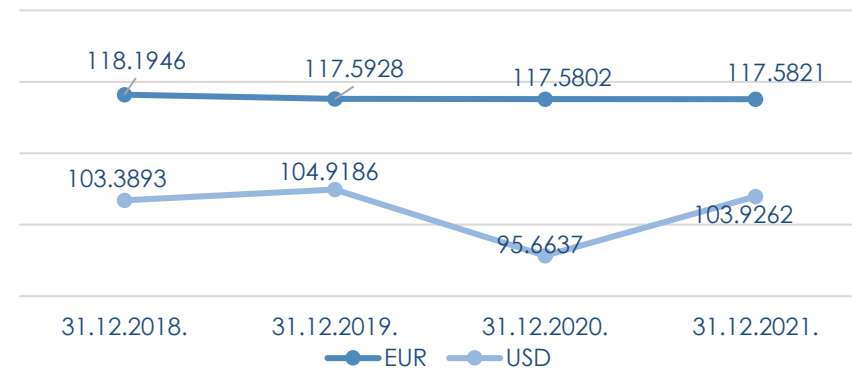
**Финансијско тржиште**

Народна банка Србије током 2021. године није мењала референтну стопу, са 2,25% на 1,00%, односно укупно је смањена за 1,25 пп.

НБС је предузела прве кораке ка смањењу монетарне експанзивности путем повећања просечне извршне репо стопе на аукцијама репо продаје с једне стране и путем обустављања аукције репо куповине ХоВ с друге стране. Наведене одлуке су донете услед јачих трошковних притисака условљених, пре свега, кретањима цена нафте и других енергената и глобалним застојима у снабдевању.

Индекс најликвиднијих акција, Belex15, порастао је 9,6 одсто и годину је завршио на нивоу од 820,8 поена. Истовремено је промет на тржишту акција износио 55,1 милиона евра, и то у великој мери захваљујући једнократним трансакцијама.

Динар је од почетка 2021. године незнатно депресирао, тако да је његова вредност са 117,5802 динара за један евро, колико је износила на дан 31.12.2020. године, смањена на 117,58421 динара за један евро на дан 31.12.2021. године. Очекује се да ће релативно стабилан девизни курс обележити 2022. годину.

**Кретање девизног курса ЕУР и УСД**

### 3.2 Социолошки аспект

Према подацима Републичког завода за статистику, просечна бруто зарада у новембру 2021. године је износила 95.312 динара и већа је номинално за 9,1% односно 5,2% реално у односу на децембар 2020. године. У истом периоду је просечна нето зарада номинално порасла за 9,3% и износи 69.136 динара (реалан раст износи 5,4%).

Према подацима Републичког завода за статистику, у трећем кварталу 2021. године стопа незапослености је износила 10,5%. У истом периоду повећан је број запослених за 2,6%.

Просечне зараде у динарима и стопе у Републици Србији





## 4. РЕЗУЛТАТИ ПОСЛОВАЊА

### 4.1 Биланс успеха

У 2021. години остварена добит пре опорезивања износи 414.073 хиљада динара што представља раст од 0,25% у односу на претходну годину.

Доминантан извор увећања пословних прихода у 2021. години представља раст премије реосигурања у самопридржају.

\*у 000 РСД

Позиција	Извршење 31.12.2020.	Извршење 31.12.2021.	Индекс 2021. / 2020.
Пословни приходи	1.701.922	2.325.061	136,61
Пословни расходи	924.862	1.393.021	150,62
<b>Бруто пословни резултат</b>	<b>777.060</b>	<b>932.040</b>	<b>119,94</b>
Приходи од инвестирања	73.281	64.395	87,87
Расходи од инвестирања	12.874	3.375	26,22
<b>Резултат из инв. активности</b>	<b>60.407</b>	<b>61.020</b>	<b>101,01</b>
Трошкови прибаве, управе и остали ТСР	900.874	1.138.184	126,34
Приходи од провизије	527.574	589.328	111,71
<b>ТСР</b>	<b>373.300</b>	<b>548.856</b>	<b>147,03</b>
<b>НЕТО ПОСЛОВНИ РЕЗУЛТАТ</b>	<b>464.167</b>	<b>444.204</b>	<b>95,70</b>
Финансијски резултат	-16.587	15.467	- 93,25
Резултат од обезвређења	-40.378	-31.297	77,51
Остали резултат	6.637	-14.082	- 212,17
Добитак из редовног пословања	413.839	414.292	100,11
Резултат исправке из ранијих периода	-807	-219	27,14
<b>Добитак пре опорезивања</b>	<b>413.032</b>	<b>414.073</b>	<b>100,25</b>
Порез на добит	25.962	62.390	240,31
<b>НЕТО ДОБИТАК</b>	<b>387.070</b>	<b>351.683</b>	<b>90,86</b>

## Извештај о пословању за период 1. јануар – 31. децембар 2021. године

**4.2 Показатељи пословања**

У посматраном периоду показатељи успешности пословања Друштва су задржани на нивоу који је значајно бољи од референтних вредности за индустрију реосигурања.

Иако је рацио штета у самопридржају Друштва забележио раст од 6,48 процентна поена, рацио трошкова раст од 1,67 процентна поена, комбиновани рацио је и даље испод нивоа од 85% који Друштво класифкује у најбољу категорију мерену овим показатељем профитабилности.

	31.12.2020.	31.12.2021.
<b>АДЕКВАТНОСТ КАПИТАЛА - С</b>		
С1: "Премија у самопр / Укупан сопствени капитал"	83,66	93,07
С2: "Укупан сопствени капитал / Укупна актива "	21,22	25,08
С3: "Укупан сопствени капитал / Техничке резерве"	35,61	53,13
<b>КВАЛИТЕТ АКТИВЕ - А</b>		
А1: "Неликвидна имовина / Укупна имовина"	18,20	25,09
<b>РЕОСИГУРАЊЕ И АКТУАРСКЕ ПОЗИЦИЈЕ - R</b>		
Р1: "Меродавна премија у самопр. / Мерод. укупна премија"	29,88	32,62
<b>ПРОДУКТИВНОСТ – УПРАВА - М</b>		
М1: "Бруто премија / Број запослених"	151.773	176.484
М2: "Укупна актива / Број запослених"	242.254	251.331
<b>ПРОФИТАБИЛНОСТ – Е</b>		
Е1: рацио штета	54,77	61,26
Е2: рацио трошкова	21,93	23,61
Е3: рацио инв. приноса	3,55	2,62
Е4: Комбин. Рацио1	76,71	84,86
Е5: Комбин. Рацио2	73,16	82,24
ROE: Нето резултат / основни капитал*	50,38	19,79
ROE 2: Нето резултат / просечни укупни капитал*	19,31	13,95
ROA: Нето резултат / актива*	4,10	4,81
<b>ЛИКВИДНОСТ – L</b>		
L1- Рацио ликвидности I степена	0,48	0,37
L2: Рацио ликвидности II степена	5,79	3,78
L2(A): Рацио ликвидности I степена	0,25	0,24
L4: Рацио ликвидности	2,01	1,45

\* прерачуната годишња стопа

## 5. РЕЗУЛТАТИ ИЗ ПОСЛОВАЊА РЕОСИГУРАЊА

### 5.1.1. Пословна политика друштва у 2021. години

Друштво је током пословне 2021. године настојало да својим активностима реализује план пословања за 2021. годину као и да се приближи остварењу својих стратешких циљева које је поставило за период 2020-2024. године.

Предузимане су активности у циљу територијалне диверзификације портфеља уз максимално коришћење стеченог статуса на међународном тржишту реосигурања који подразумева финансијски рејтинг Б+ и карактеристику финансијски стабилног реосигураваача са позитивним изгледима.

Друштво је и у 2021. години, наставило са доследном применом ESG критеријума, обзиром да фактори животне средине, социјалне политике и управљање могу имати негативан утицај на пословне резултате уколико нису интегрисани у основне пословне активности, а такође могу представљати и репутациони ризик Друштва. Аспекти животне средине, социјални аспекти и аспекти управљања представљају иницијативу која услед све већег глобалног загађења има значајан утицај и на реосигурање.

Имплементација фактора животне средине у процес преузимања ризика у реосигурање, смањује последице климатске неизвесности, односно ризика везаних за временске прилике и утицај променљивих климатских трендова који могу бити узрок настанка катастрофалних штета. Такође, путем негативног скрининга контролише се изложеност према одређеним индустријским гранама као што су токсичне У

сегменту социјалне политике, Друштво је током 2021. спровело више акција у смислу поштовања S („social“) фактора као битног сегмента пословне политике. Имплементација фактора омогућава Друштву да се фокусира на потребе цедената како би задржало постојеће и обезбедило нове послове, као и позицију на тржишту.

Током пословне 2021. године Друштво је наставило са применом критеријума који се односе на животну средину кроз уштеду енергије и смање утрошка папира у пословању.

Имплементација фактора управљања, обезбеђује функционисање ефикасног система подржаног одговарајућим стратегијама, политикама и извештавањем.

**5.1.2. Структура портфеља**

Друштво је, упркос ситуацији условљеној пандемијом изазваном вирусом COVID 19, следило свој стратешки циљ и током 2021. године остварило жељену структуру портфеља у којој доминирају имовинска осигурања (врсте осигурања 08 и 09).

**5.1.3. Структура и развој портфеља реосигурања према врстама осигурања**

	2019	2020	2021
ИМОВИНА (08 и 09)	63,94%	64,97%	67,67%
ОДГОВОРНОСТ (13)	11,35%	9,76%	8,42%
АУТООДГОВОРНОСТ (10)	5,58%	5,10%	4,70%
АУТО КАСКО (03)	5,11%	5,71%	5,30%
ОСТАЛО НЕЖИВОТ	11,23%	11,98%	11,66%
ЖИВОТ	2,79%	2,48%	2,25%
<b>УКУПНО:</b>	<b>100,00%</b>	<b>100,00%</b>	<b>100,00%</b>

**5.1.4. Структура и развој портфеља реосигурања према врстама осигурања**

	2019	2020	2021
ИМОВИНА (08 и 09)	58,10%	70,26%	76,52%
ОДГОВОРНОСТ (13)	4,46%	2,36%	1,82%
АУТООДГОВОРНОСТ (10)	7,37%	4,58%	3,46%
АУТО КАСКО (03)	21,27%	18,00%	14,18%
ОСТАЛО НЕЖИВОТ	7,23%	3,77%	3,22%
ЖИВОТ	1,58%	1,03%	0,80%
<b>УКУПНО</b>	<b>100,00%</b>	<b>100,00%</b>	<b>100,00%</b>

## Извештај о пословању за период 1. јануар – 31. децембар 2021. године

**5.1.5. ПОЗИЦИЈА ДРУШТВА У ОДНОСУ НА КОНКУРЕНЦИЈУ**

A.M.BEST FSR	Категорија земље
САВА РЕ	A CRT-2
ТРИГЛАВ РЕ	A CRT-2
ДУНАВ РЕ	B+ CRT-4
БОСНА РЕ	B+ CRT-5
Wiener Re	/ CRT-4
Generali Re	/ CRT-4
ДДОР РЕ	/ CRT-4

**5.2 Премија реосигурања рализована 2020 – 2021. година у 000 рсд**

ПРЕМИЈА РЕОСИГУРАЊА РЕАЛИЗАЦИЈА  
2020 – 2021 ГОДИНА у 000 РСД

	2020	2021	Индекс
Врста 03	338.261	374.525	110,72
Врсте 08 и 09	3.845.555	4.777.051	124,22
Врста 10	302.156	331.569	109,73
Врста 13	577.742	594.303	102,87
Остале врсте	708.898	822.896	116,08
Животна осигурања	146.533	159.008	108,51
<b>Укупно:</b>	<b>5.919.145</b>	<b>7.059.352</b>	<b>119,26</b>

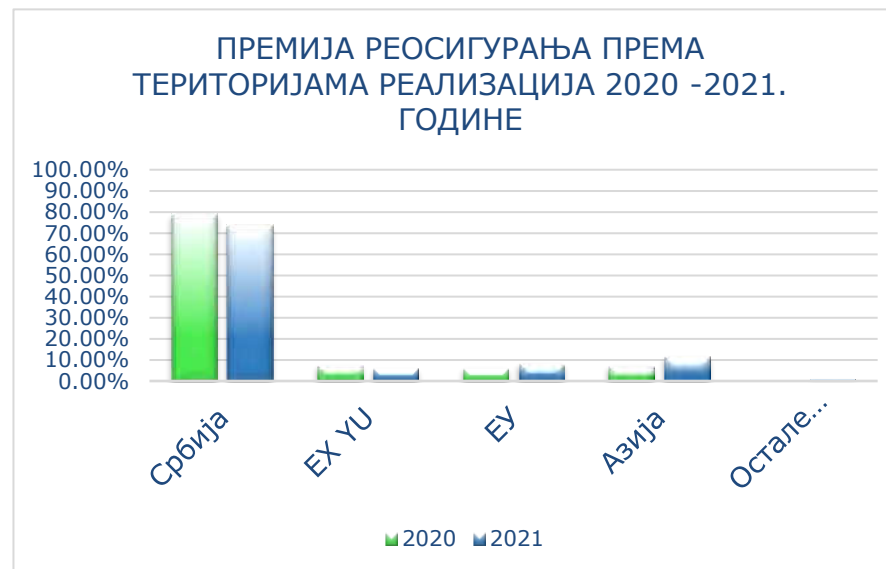
ПРЕМИЈА РЕОСИГУРАЊА РЕАЛИЗАЦИЈА  
2020-2021. ГОДИНЕ



### 5.3 Премија реосигурања у самопридржају

#### ПРЕМИЈА РЕОСИГУРАЊА ПРЕМА ТЕРИТОРИЈАМА РЕАЛИЗАЦИЈА 2020 – 2021 ГОДИНА

	2020	2021
Србија	78,96%	73,44%
ЕХ YU	7,48%	6,01%
Европа	6,27%	8,31%
Азија	7,15%	11,46%
Остале територије	0,14%	0,78%



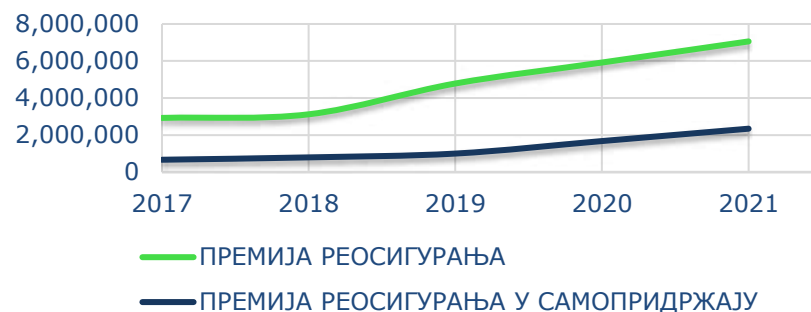
## Извештај о пословању за период 1. јануар – 31. децембар 2021. године

ПРЕМИЈА РЕОСИГУРАЊА У САМОПРИДРЖАЈУ  
РЕАЛИЗАЦИЈА 2020 – 2021 ГОДИНА у 000 РСД

Врста осигурања	2020	2021	индекс
Врста 03	301.854	332.686	110,21
Врста 08 и 09	1.178.311	1.795.364	152,37
Врста 10	76.744	81.095	105,67
Врста 13	39.649	42.613	107,48
Остале врсте	63.232	75.446	119,32
Животна осигурања	17.310	19.109	110,39
<b>Укупно:</b>	<b>1.677.100</b>	<b>2.346.313</b>	<b>139,90</b>

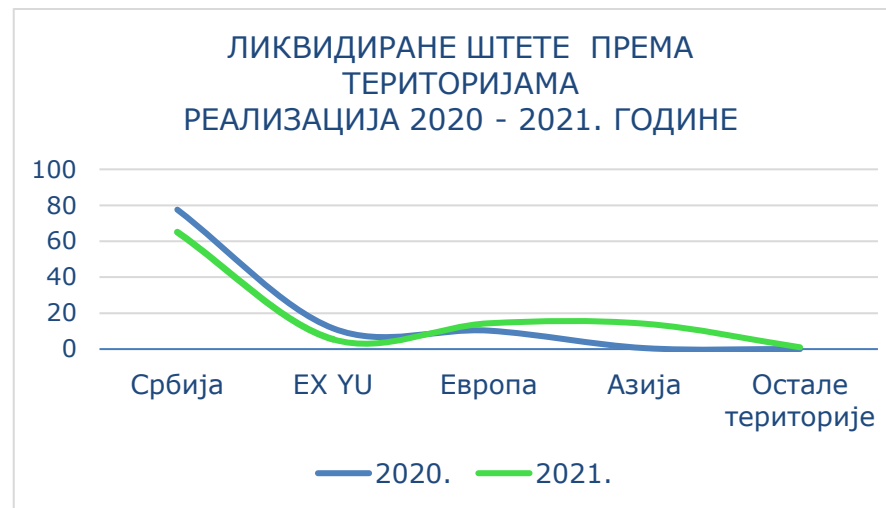
ПРЕГЛЕД ПРЕМИЈЕ РЕОСИГУРАЊА И ПРЕМИЈЕ РЕОСИГУРАЊА У  
САМОПРИДРЖАЈУ У ПЕРИОДУ 2017 – 2021. ГОДИНЕ У 000 РСД

	2017	2018	2019	2020	2021
ПРЕМИЈА РЕОСИГУРАЊА	2.928.217	3.122.259	4.785.880	5.919.145	7.059.352
ПРЕМИЈА РЕОСИГУРАЊА У САМОПРИДРЖАЈУ	669.334	796.026	1.002.572	1.677.100	2.346.313

ПРЕГЛЕД ПРЕМИЈЕ РЕОСИГУРАЊА И  
ПРЕМИЈЕ РЕОСИГУРАЊА У  
САМОПРИДРЖАЈУ У  
ПЕРИОДУ 2017 - 2021. ГОДИНЕПРЕМИЈА РЕОСИГУРАЊА У САМОПРИДРЖАЈУ ПРЕМА  
ТЕРИТОРИЈАМА РЕАЛИЗАЦИЈА 2020 – 2021. ГОДИНА

ТЕРИТОРИЈА	2020	2021
Србија	31,45%	25,53%
ЕХ YU	20,69%	12,61%
Европа	22,14%	25,01%
Азија	25,22%	34,49%
Остале територије	0,50%	2,36%

## Извештај о пословању за период 1. јануар – 31. децембар 2021. године



## 5.4 Штете

ЛИКВИДИРАНЕ ШТЕТЕ РЕАЛИЗАЦИЈА 2020 – 2021. ГОДИНА у  
000 РСД

Врста осигурања	2020	2021	индекс
Врста 03	200.553	235.883	117,62
Врста 08 и 09	633.953	2.174.302	342,98
Врста 10	97.938	55.374	56,54
Врста 13	7.864	17.663	224,60
Остале врсте	166.397	518.685	311,71
Животна осигурања	40.129	51.717	128,88
<b>Укупно:</b>	<b>1.146.834</b>	<b>3.053.624</b>	<b>266,27</b>

ЛИКВИДИРАНЕ ШТЕТЕ ПРЕМА ТЕРИТОРИЈАМА РЕАЛИЗАЦИЈА  
2020 – 2021. ГОДИНА

ТЕРИТОРИЈА	2020	2021
Србија	77,57%	65,07%
ЕХ YU	11,56%	5,45%
Европа	10,28%	14,35%
Азија	0,56%	14,13%
Остале територије	0,03%	1,00%



## Извештај о пословању за период 1. јануар – 31. децембар 2021. године

**5.4.1 Ликвидиране штете**

РЕАЛИЗАЦИЈА 2020 - 2021. ГОДИНА у 000 РСД

Врста осигурања	2020	2021	индекс
Врста 03	199.023	235.691	118,42
Врста 08 и 09	274.463	1.176.817	428,77
Врста 10	18.191	12.468	68,54
Врста 13	698	1.008	144,29
Остале врсте	6.657	24.436	367,06
Животна осигурања	5.293	7.107	134,27
<b>Укупно:</b>	<b>504.326</b>	<b>1.457.527</b>	<b>289,01</b>

**5.4.1.1. Резервисане пријављене штете**

РЕЗЕРВИСАНЕ ПРИЈАВЉЕНЕ ШТЕТЕ РЕАЛИЗАЦИЈА 2020 – 2021. ГОДИНА у 000 РСД

Врста осигурања	2020	2021	индекс
Врста 03	27.554	35.700	129,57
Врста 08 и 09	2.405.476	1.579.228	65,65
Врста 10	274.000	274.416	100,15
Врста 13	182.434	15.272	8,37
Остале врсте	470.810	447.348	95,02
Животна осигурања	16.995	15.904	93,58
<b>Укупно:</b>	<b>3.377.269</b>	<b>2.367.867</b>	<b>70,11</b>

РЕЗЕРВИСАНЕ ШТЕТЕ У САМОПРИДРЖАЈУ  
РЕАЛИЗАЦИЈА 2020 – 2021. ГОДИНА у 000 РСД

Врста осигурања	2020	2021	индекс
Врста 03	27.328	35.698	130,63
Врста 08 и 09	636.467	558.761	87,79
Врста 10	113.445	104.124	91,78
Врста 13	26.954	796	2,95
Остале врсте	113.759	114.230	100,41
Животна осигурања	1.713	1.557	90,87
<b>Укупно:</b>	<b>919.667</b>	<b>815.165</b>	<b>88,64</b>

РЕЗЕРВИСАНЕ ШТЕТЕ У САМОПРИДРЖАЈУ  
РЕАЛИЗАЦИЈА 2020 – 2021. ГОДИНА

2021

2020

## Извештај о пословању за период 1. јануар – 31. децембар 2021. године

**5.5 ТЕХНИЧКЕ РЕЗЕРВЕ**

РЕЗЕРВИСАНЕ НЕПРИЈАВЉЕНЕ ШТЕТЕ РЕАЛИЗАЦИЈА 2020 - 2021. ГОДИНА У 000 РСД

	2020	2021	Индекс
ИБНР	848.343	1.083.120	127,67

РЕЗЕРВИСАНЕ НЕПРИЈАВЉЕНЕ ШТЕТЕ У САМОПРИДРЖАЈУ ДРУШТВА РЕАЛИЗАЦИЈА 2020 -2021. ГОДИНА У 000 РСД

	2020	2021	Индекс
ИБНР - САМОПРИДРЖАЈ	234.503	331.663	141,43

МАТЕМАТИЧКА РЕЗЕРВА, РЕЗЕРВЕ ЗА ИЗРАВНАЊЕ РИЗИКА, РЕЗЕРВЕ ЗА НЕИСТЕКЛЕ РИЗИКЕ, РЕЗЕРВЕ ЗА ТРОШКОВЕ ЛИКВИДАЦИЈЕ ШТЕТА РЕАЛИЗАЦИЈА 2020 -2021. ГОДИНА У 000 РСД

	2020	2021	Индекс
МАТЕМАТИЧКА РЕЗЕРВА	21.414	23.441	109,47
РЕЗЕРВЕ ЗА ИЗРАВНАЊЕ РИЗИКА	903	1.247	138,04
РЕЗЕРВЕ ЗА НЕИСТЕКЛЕ РИЗИКЕ	2.755	/	/
РЕЗЕРВЕ ЗА ТРОШКОВЕ ЛИКВИДАЦИЈЕ ШТЕТА	61.177	18.692	30,55
<b>УКУПНО:</b>	<b>86.249</b>	<b>43.380</b>	<b>50,30</b>

МАТЕМАТИЧКА РЕЗЕРВА, РЕЗЕРВЕ ЗА ИЗРАВНАЊЕ РИЗИКА, РЕЗЕРВЕ ЗА НЕИСТЕКЛЕ РИЗИКЕ, РЕЗЕРВЕ ЗА ТРОШКОВЕ ЛИКВИДАЦИЈЕ ШТЕТА У САМОПРИДРЖАЈУ РЕАЛИЗАЦИЈА 2020 - 2021. ГОДИНА У 000 РСД

	2020	2021	Индекс
МАТЕМАТИЧКА РЕЗЕРВА	3.782	4.096	108,30
РЕЗЕРВЕ ЗА ИЗРАВНАЊЕ РИЗИКА	903	1.247	138,04
РЕЗЕРВЕ ЗА НЕИСТЕКЛЕ РИЗИКЕ	2.755	/	/
РЕЗЕРВЕ ЗА ТРОШКОВЕ ЛИКВИДАЦИЈЕ ШТЕТА	61.177	18.692	30,55
<b>УКУПНО:</b>	<b>68.618</b>	<b>24.035</b>	<b>35,03</b>

ТЕХНИЧКЕ РЕЗЕРВЕ УКУПНО РЕАЛИЗАЦИЈА 2020 -2021. ГОДИНА У 000 РСД

	2020	2021	Индекс
РЕЗЕРВЕ	4.311.862	3.494.367	81,04
ПРЕНОСНА ПРЕМИЈА	1.317.551	1.250.095	94,88
<b>УКУПНО:</b>	<b>5.629.413</b>	<b>4.744.462</b>	<b>84,28</b>

ТЕХНИЧКЕ РЕЗЕРВЕ САМОПРИДРЖАЈ РЕАЛИЗАЦИЈА 2020 -2021. ГОДИНА У 000 РСД

	2020	2021	Индекс
РЕЗЕРВЕ	1.222.788	1.170.864	95,75
ПРЕНОСНА ПРЕМИЈА	72.217	93.470	129,43
<b>УКУПНО:</b>	<b>1.295.005</b>	<b>1.264.334</b>	<b>97,63</b>

**5.6 РАЦИО ШТЕТА**

## РАЦИО ШТЕТА РЕАЛИЗАЦИЈА 2020 -2021. ГОДИНА

	2020	2021	Индекс
РАЦИО ШТЕТА	60,86	31,61	51,94

## РАЦИО ШТЕТА РЕАЛИЗАЦИЈА У САМОПРИДРЖАЈУ 2020 -2021. ГОДИНА

	2020	2021	Индекс
РАЦИО ШТЕТА	54,77	61,25	111,83

## РАЦИО ШТЕТА У ПЕРИОДУ 2017 – 2021. ГОДИНА

	2017	2018	2019	2020	2021
РАЦИО ШТЕТА	31,22	15,29	28,57	60,86	31,61
РАЦИО ШТЕТА У САМОПРИДРЖАЈУ	49,68	51,63	62,46	54,77	61,25

## 5.7 ТИПОВИ РЕОСИГУРАВАЈУЋЕГ ПОКРИЋА У 2021. ГОДИНИ

УЧЕШЋЕ ПРОПОРЦИОНАЛНИХ И НЕПРОПОРЦИОНАЛНИХ УГОВОРА У ПРЕМИЈИ РЕОСИГУРАЊА У САМОПРИДРЖАЈУ ДРУШТВА

	ПРОПОРЦИОНАЛНИ УГОВОРИ	НЕПРОПОРЦИОНАЛНИ УГОВОРИ
УЧЕШЋЕ У ПРЕМИЈИ У САМОПРИДРЖАЈУ	10,56%	89,44%

## 5.8 РЕТРО ПРОГРАМИ ДРУШТВА – ЗАШТИТА САМОПРИДРЖАЈА



## 5.9 ТЕРИТОРИЈЕ НА КОЈИМА ДРУШТВО ПОСЛУЈЕ



БРОЈ ЗЕМАЉА У КОЈИМА СЕ ДРУШТВО ПОЈАВЉУЈЕ КАО РЕОСИГУРАВАЧ

	2018	2019	2020	2021
БРОЈ ЗЕМАЉА	50	90	115	115

## 5.10 Закључак

Друштво је упркос и даље тешким приликама на тржишту узрокованим вирусом COVID-19 остварило позитиван пословни резултат. У периоду 01.01.2021 – 31.12.2021. Друштво је забележило раст премије од 19,26% у односу на премију из истог периода претходне године.

Као и претходних година, најзначајније учешће у премији имају реосигурани ризици са територије Републике Србије 73,44%.

Друштво је остварило значајан раст од 39,90% у премији реосигурања у самопридржају у односу на исти период претходне године.

Ликвидиране штете у периоду 01.01.2021 - 31.12.2021. износе 3.053.624 хиљаде динара док ликвидиране штете у самопридржају износе 1.457.527 хиљада динара. Укупно ликвидиране штете су веће за 166,27% од укупно ликвидираних штета претходне године, док су ликвидиране штете у самопридржају веће за 189,01% од ликвидираних штета у самопридржају претходне године.

Резервисане штете су мање за 29,89% у односу на исти период претходне године, док су резервисане штете у самопридржају мање за 11,36% у односу на исти период претходне године.

Раст у односу на исти период претходне године бележе настале непријављене штете. Настале непријављене штете су веће за 27,67%, док су настале непријављене штете у самопридржају веће су за 41,43% у односу на исти период претходне године.

Техничке резерве износе 4.744.462 хиљаде динара и мање су у односу на исти период претходне године за 15,72%.

Техничке резерве у самопридржају износе 1.264.334 хиљаде динара и веће су за 2,37% у односу на исти период претходне године.

Укупни рацио штета износи 31,61% док рацио штета у самопридржају износи 61,25%.

Друштво је у циљу заштите сопствених капацитета закључило уговор о реосигурању вишка штета по ризику од 2,5 мил ЕУР, као и уговор о реосигурању катастрофалних ризика по догађају од 16,5 мил ЕУР.

Друштво послује у преко 100 земаља света.

## 6. ИНВЕСТИРАЊЕ СРЕДСТАВА РЕОСИГУРАЊА

### 6.1. Инвестициони портфолио

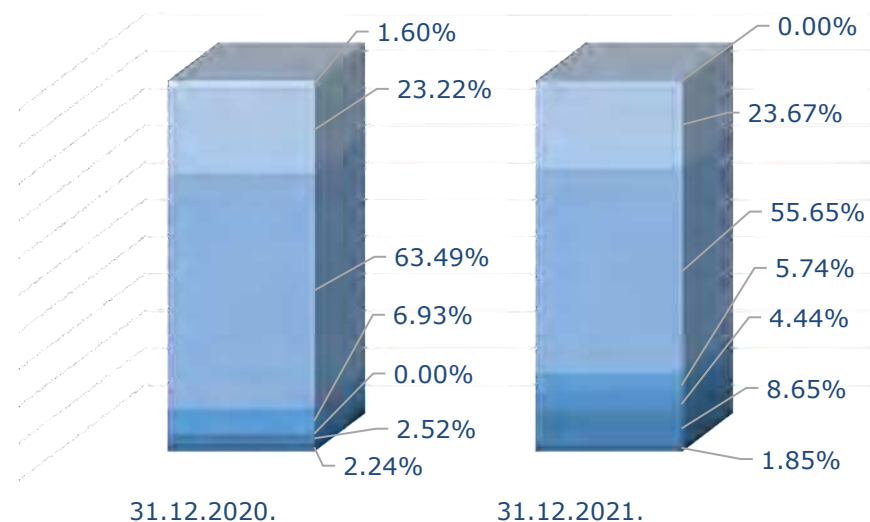
\* у 000 РСД

Позиција	Стање на дан 31.12.2020.	Стање на дан 31.12.2021.	Индекс
ХОВ које се држе до доспећа	74.435	74.125	99,58
ХОВ расположиве за продају	87.778	345.568	412,48
Депозити код банака (дугорочни)	0	177.365	-
ХОВ намењене трговању	230.254	229.472	99,66
Депозити код банака (краткорочни)	2.109.432	2.224.284	105,44
Готовина и готовински еквиваленти	771.517	945.964	122,61
Остале ХОВ и финансијска средства	53.057	0	-
<b>УКУПНО</b>	<b>3.322.473</b>	<b>3.996.778</b>	<b>120,30</b>

У 2021. години забележен је раст инвестиционог портфеља од 674 милиона динара. Највећи део раста инвестиционог портфеља настао је из интерног потенцијала Друштва да генерише слободна новчана средства из пословних активности. Укупно генерисан раст инвестиционог портфеља усмерен је на повећање ликвидне инвестиционе активе.

У структури инвестиционог портфеља забележено је повећање хартија од вредности са 2,52% на 8,65%, а смањено учешће депозита код банака са 63,49% на 55,65%.

### Структура инвестиционог портфолија



- Остале ХОВ
- Готовина и гот.еквиваленти
- Депозити код банака (краткорочни)
- ХОВ намењене трговању
- Депозити код банака (дугорочни)
- ХОВ расположиве за продају
- ХОВ које се држе до доспећа

## 6.2 Резултати инвестирања средстава реосигурања

\*у 000 РСД

Позиција	31.12.2020.	31.12.2021.	Индекс 2021. / 2020.
<b>ПРИХОДИ ОД ИНВЕСТИРАЊА СРЕДСТАВА ОСИГУРАЊА</b>			
Камата	50.858	56.187	110,48
Приходи од усклађивања вредности	1.768	1.284	72,62
Добици од продаје хартија од вредности	6.038	0	0,00
Позитивне курсне разлике	1.875	6.600	352,00
Остали приходи по основу инвестиционе активности	12.742	324	2,54
<b>Укупно</b>	<b>73.281</b>	<b>64.395</b>	<b>87,87</b>
<b>РАСХОДИ ОД ИНВЕСТИРАЊА СРЕДСТАВА ОСИГУРАЊА</b>			
Расходи по основу усклађивања вредности	6.847	1.239	18,10
Негативне курсне разлике из активности инвестирања	6.027	2.136	35,44
<b>Укупно</b>	<b>12.874</b>	<b>3.375</b>	<b>26,22</b>
<b>ДОБИТАК ИЗ ИНВЕСТИЦИОНЕ АКТИВНОСТИ</b>	<b>60.407</b>	<b>61.020</b>	<b>101,01</b>



Приходи од инвестирања су у односу на предходну годину већи за 1,01% и поред чињенице да су у 2020. години наплаћене акумулиране дивиденде од Комерцијалне банке а.д. Београд.



Забележен је раст прихода од камата од 10,48%, услед раста висине инвестиционе активности Друштва.

## 7. ТРОШКОВИ ПОСЛОВАЊА

### 7.1 Трошкови пословања

\* у 000 РСД

	31.12.2020	31.12.2021
1. Трошкови прибаве	756.929	987.280
Провизије	697.431	921.317
Остали трошкови прибаве	59.498	65.963
2. Трошкови управе	134.697	139.744
3. Остали трошкови спровођења	9.248	11.160
4. Провизија реосигурања	527.574	589.328
<b>Укупни ТСП</b>	<b>373.300</b>	<b>548.856</b>
5. Трошкови извиђаја и процене	16.797	16.578
<b>Укупни Трошкови</b>	<b>390.097</b>	<b>565.434</b>

Укупни трошкови пословања у 2021. години су виши од остварених у претходној години за 175.337 хиљада динара.

На раст трошкова највећи утицај је имао раст трошкова провизије од 32,10% у складу са растом премије реосигурања.

### Структура трошкова по месту настанка





## 8. БИЛАНС СТАЊА

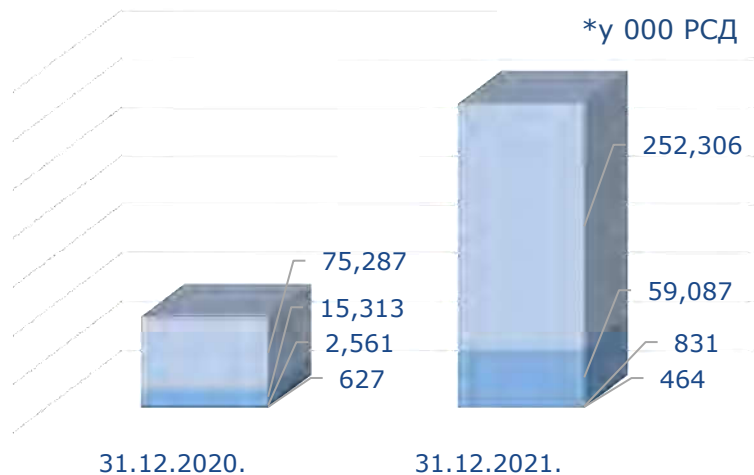
### 8.1 Актива

КАТЕГОРИЈА	31.12.2020.	31.12.2021.	*у 000 РСД
			Индекс 2021. / 2020.
Нематеријална улагања	627	464	74,00
Софтвер и остала права	2.561	831	32,45
Некретнине, постројења и опрема	15.313	59.087	385,86
Дугорочни финансијски пласмани	75.287	252.306	335,13
<b>Стална имовина</b>	<b>93.788</b>	<b>312.688</b>	<b>333,40</b>
Залихе	1.072	2.883	268,94
Потраживања	1.702.286	2.459.543	144,48
Потраживања за више плаћен порез на добитак	12.859	0	0
Финансијски пласмани	2.476.521	2.799.324	113,03
Готовина и гот. еквиваленти	771.517	945.964	122,61
АВР	55.470	52.710	95,02
Пасивна преносна премија	1.245.334	1.156.625	92,88
Пасивне резервисане штете	3.071.442	2.304.159	75,02
Остале пасивне техничке резерве	17.631	19.345	109,72
<b>Обртна имовина</b>	<b>9.354.132</b>	<b>9.740.553</b>	<b>104,13</b>
<b>УКУПНА ИМОВИНА (АКТИВА)</b>	<b>9.447.920</b>	<b>10.053.241</b>	<b>106,41</b>



И поред наведеног у структури aktive доминира обртна имовина са 96,89%.


## 8.1.1 Стална имовина



- Дугорочни финансијски пласмани
- Некретнине, постројења и опрема
- Софтвер и остала права
- Нематеријална улагања

Стална имовина је већа у односу на прошлу годину за 233,40%, што је последица примене Међународног стандарда финансијског извештавања (МСФИ) 16. Поменути стандард се односи на обавезу приказивања имовине која је узета у закуп у билансу стања Друштва.

Стална имовина је порасла у односу на 2020. годину и због дугорочног депозита ороченог на период од 25 месеци.




- Дугорочни финансијски пласмани
- Некретнине, постројења и опрема
- Софтвер и остала права
- Нематеријална улагања

Некретнине, постројења и опрема су у односу на претходну годину већи за 226,37%, такође као последица примене МСФИ 16.

## Извештај о пословању за период 1. јануар – 31. децембар 2021. године

## 8.1.2 Обртна имовина

\*у 000 РСД

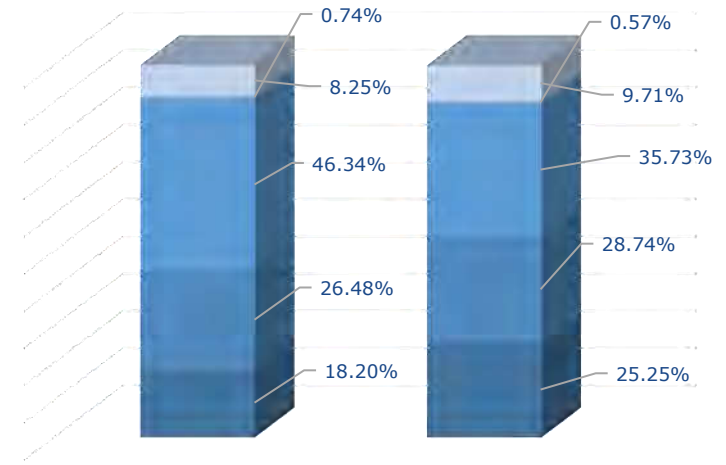


31.12.2020.

31.12.2021.

- Готовина и гот. еквиваленти
- Залихе, потраживања за више плаћен порез и АВР
- Пасивне техничке резерве
- Финансијски пласмани
- Потраживања

Обртна имовина је увећана у односу на претходну годину за 4,13%. Укупна потраживања су већа за 44,48% у односу на претходну годину. Раст потраживања је последица пораста премије и промене рочне структуре у корист недеспелих потраживања.



31.12.2020.

31.12.2021.

- Готовина и гот. еквиваленти
- Залихе, потраживања за више плаћен порез и АВР
- Пасивне техничке резерве
- Финансијски пласмани
- Потраживања

Финансијски пласмани су забележили раст од 13,03%. У структури финансијских пласмана највеће учешће имају краткорочни депозити код банака од 79,46%.

## 8.1.3 Структура потраживања

\*у 000 РСД

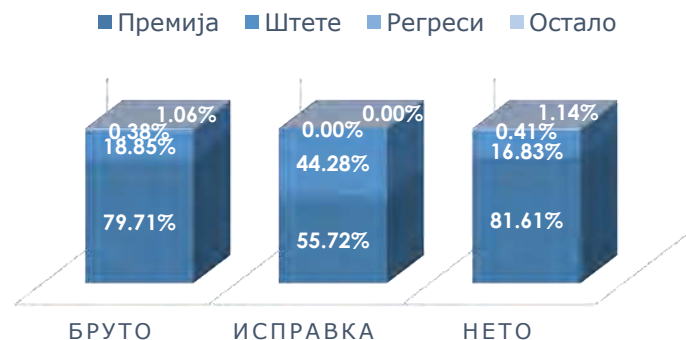
## Структура потраживања на дан 31.12.2020.год

	Бруто	Исправка	Нето
Премија	1.644.860	82.412	1.562.447
Штете	181.326	77.716	103.610
Регреси	524	0	524
Остало	35.705	0	35.705
<b>УКУПНО</b>	<b>1.862.415</b>	<b>160.129</b>	<b>1.702.286</b>

\*у 000 РСД

## Структура потраживања на дан 31.12.2021.год

	Бруто	Исправка	Нето
Премија	2.115.896	108.618	2.007.279
Штете	500.361	86.302	414.059
Регреси	10.120	0	10.120
Остало	28.085	0	28.085
<b>УКУПНО</b>	<b>2.654.462</b>	<b>194.919</b>	<b>2.459.543</b>

СТРУКТУРА ПОТРАЖИВАЊА НА ДАН  
31.12.2020.ГОДИНЕСТРУКТУРА ПОТРАЖИВАЊА НА ДАН  
31.12.2021. ГОДИНЕ

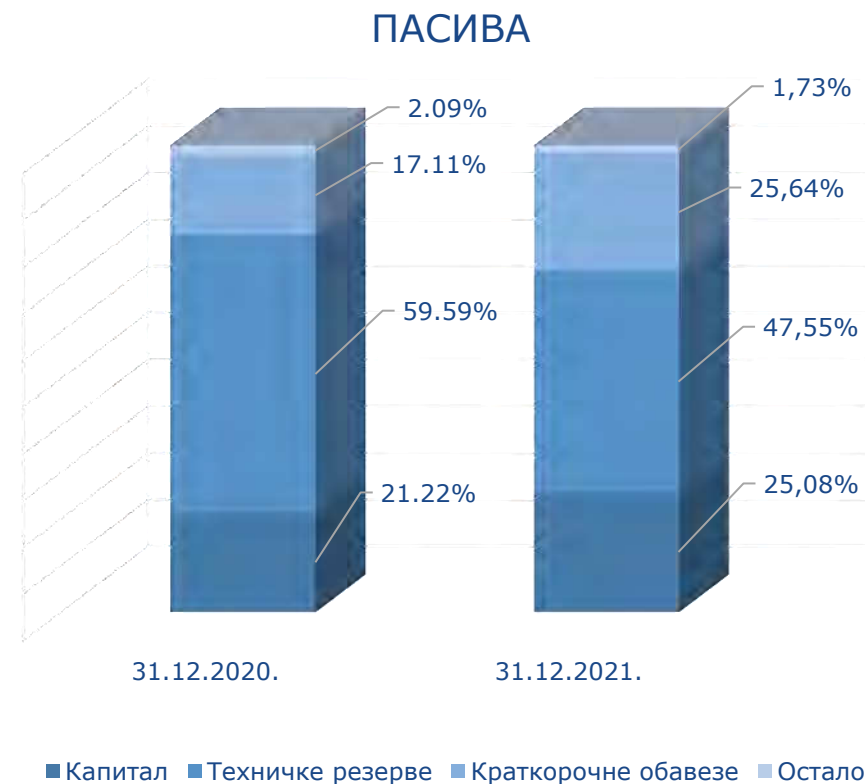
У 2021. години забележен је раст потраживања по основу премије за 28,64% док је исправка вредности потраживања по основу премије већа за 31,78%.

Потраживања по основу учешћа у штетама су већа за 75,95%, док је исправка потраживања по овом основу већа за 11,05%. Укупна исправка вредности је виша у односу на 31.12.2020. године за 21,73%, док су укупна потраживања већа за 44,48%.

## 8.2 Пасива

\*у  
000  
РСД

КАТЕГОРИЈА	31.12.2020.	31.12.2021.	Индекс 2021. / 2020.
Капитал и резерве	2.004.661	2.520.907	125,75
Дугорочна резервисања	56.481	59.463	105,28
Дугорочне обавезе	200	36.072	18036
Одложене пореске обавезе	561	5.447	970,94
Краткорочне обавезе	1.616.518	2.577.497	159,45
Преносна премија	1.317.551	1.250.095	94,88
Резервисане штете	4.286.789	3.469.679	80,94
Остали ПВР	165.159	134.081	81,18
<b>УКУПНА ПАСИВА</b>	<b>9.447.920</b>	<b>10.053.241</b>	<b>106,41</b>



Пасива је већа за 6,41% у односу на претходну годину. Највеће учешће у пасиви имају техничке резерве од 47,55%, затим капитал и резерве и краткорочне обавезе.

**8.2.1 Капитал, дугорочна резервисања, дугорочне обавезе и одложене пореске обавезе**

	31.12.2020.	31.12.2021.	*у 000 РСД Индекс
Капитал	2.004.661	2.520.907	125,75
Дугорочна резервисања	56.481	59.463	105,28
Дугорочне обавезе	200	36.072	0,00
Одложене пореске обавезе	561	5.447	970,94
<b>УКУПНО</b>	<b>2.061.903</b>	<b>2.621.889</b>	<b>127,16</b>



Укупан капитал, резерве, дугорочна резервисања и дугорочне обавезе Друштва на дан 31.12.2021. године износе 2.621.889 хиљада динара што представља раст од 27,16% у односу на претходну годину.

Чланом 27. Закона о осигурању прописан је лимит за обављање послова реосигурања од 3,2 милиона еура.

У току 2021. године Друштво није вршило откуп сопствених акција.

Добитак по акцији износи 358,82 динара.

Друштво је у јуну 2021. године исплатило акционарима дивиденде у укупном износу од 113.048 хиљада динара, односно у износу од 1.330,32 динара по акцији.

**8.2.2 Краткорочне обавезе**

\*у 000 РСД

Позиција	31.12.2020.	31.12.2021.
Краткорочне финансијске обавезе	133	12.177
Обавезе по основу штета и уговорених износа	269.260	729.940
Обавезе за премију, зараде и друге обавезе	1.347.125	1.815.944
Обавезе за порез из резултата	0	19.436
<b>УКУПНО</b>	<b>1.616.518</b>	<b>2.577.497</b>



Краткорочне обавезе су веће у односу на претходну годину за 59,45%.

У структури краткорочних обавеза највеће учешће има премија реосигурања (70,45%) као и обавезе по основу штета (28,32%).

### 8.3 Гарантна резерва и адекватност капитала

\* у 000  
РСД

	ОПИС	31.12.2021	31.12.2020	31.12.2019.
	<b>ПРИМАРНИ КАПИТАЛ</b>	2.341.620	1.807.683	1.631.352
	<b>ОДБИТНЕ СТАВКЕ, ПРВИ ДЕО (9+10+11+12)</b>	464	627	2.049
	Нематеријална имовина (улагања)	464	627	2.049
IV	<b>ГАРАНТНИ КАПИТАЛ (I+II-III)</b>	<b>2.341.156</b>	<b>1.807.056</b>	<b>1.629.303</b>
V	<b>ОДБИТНЕ СТАВКЕ, ДРУГИ ДЕО</b>	0	0	0
VI	<b>ГАРАНТНА РЕЗЕРВА, ПРЕЛИМИНАРНИ РЕЗУЛТАТ (I+II-III-V)</b>	<b>2.341.156</b>	<b>1.807.056</b>	<b>1.629.303</b>
VII	<b>ГАРАНТНА РЕЗЕРВА, КОНАЧНИ РЕЗУЛТАТ, РАСПОЛОЖИВА МАРГИНА СОЛВЕНТНОСТИ</b>	2.341.156	1.445.433	1.406.172
VIII	<b>ЗАХТЕВАНА МАРГИНА СОЛВЕНТНОСТИ ЗА РЕОСИГУРАЊЕ</b>	<b>657.423</b>	<b>559.690</b>	<b>474.783</b>
IX	<b>РАЗЛИКА РАСПОЛОЖИВЕ И ЗАХТЕВАНЕ МАРГИНЕ СОЛВЕНТНОСТИ ЗА РЕОСИГУРАЊЕ VII-VIII ≥ 0</b>	1.683.733	885.743	931.389
	<b>ОДНОС ЗАХТЕВАНЕ МАРГИНЕ СОЛВЕНТНОСТИ ЗА РЕОСИГУРАЊЕ И ГАРАНТНОГ КАПИТАЛА (члан 128. став 1. Закона)</b>	<b>0,28</b>	<b>0,31</b>	<b>0,29</b>
XI	<b>ИЗНОС ПРОПИСАН ЧЛАНОМ 27. ЗАКОНА (у складу с важећом дозволом за рад)</b>	376.263	376.297	378.223
XII	<b>РАЗЛИКА ГАРАНТНОГ КАПИТАЛА И ИЗНОСА ПРОПИСАНОГ ЧЛАНОМ 27. ЗАКОНА (члан 128. став 2. Закона) IV-XI ≥ 0</b>	<b>1.964.893</b>	<b>1.430.759</b>	<b>1.251.080</b>



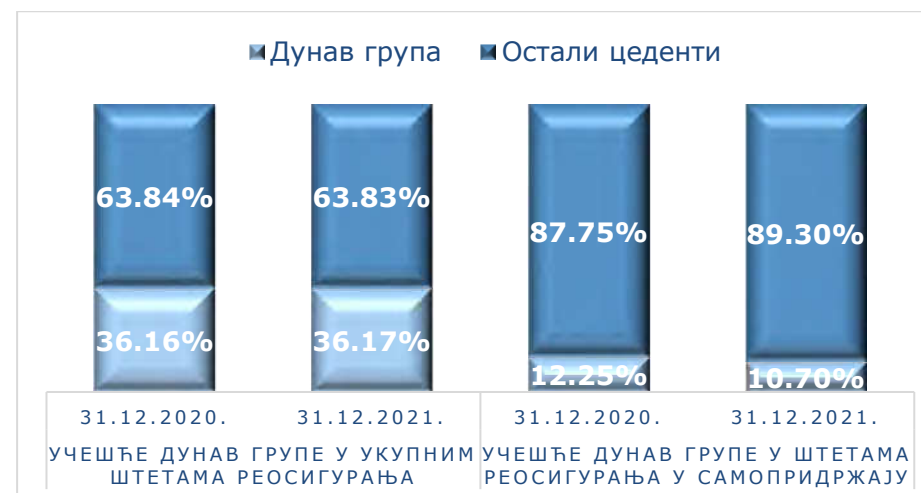
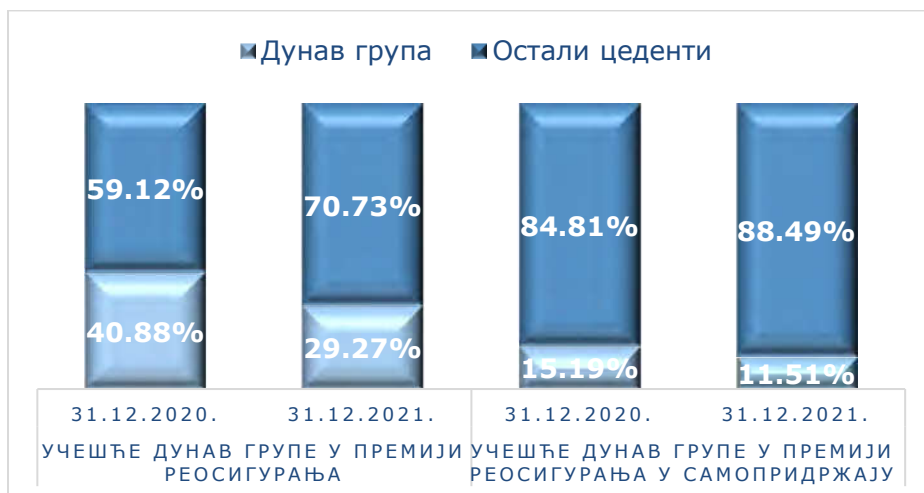
Друштво испуњава све услове адекватности капитала као и претходних година. Гарантна резерва је већа од маргине солвентности 3,56 пута.



## 9. УЧЕШЋЕ КОМПАНИЈЕ ДУНАВ ОСИГУРАЊЕ И ДУНАВ ОСИГУРАЊЕ БАЊА ЛУКА

У наставку је дат графички приказ учешћа Компаније Дунав осигурање, која је и већински власник Друштва са 87,12% учешћа у укупном основном капиталу, и Дунав осигурања Бања Лука у премији реосигурања и укупним штетама реосигурања.

- Учешће Компаније Дунав осигурање и Дунав осигурања Бања Лука у премији реосигурања бележи раст у 2021. години у односу на 2020. годину за 11,61 пп.
- Учешће Компаније Дунав осигурање и Дунав осигурања Бања Лука у премији реосигурања у самопридржају бележи раст у 2021. години у односу на исти период претходне године за 3,68 пп.
- Учешће Компаније Дунав осигурање и Дунав осигурања Бања Лука у укупним штетама реосигурања бележи пад у 2021. години у односу на исти период претходне године за 0,01 пп.
- Истовремено учешће Компаније Дунав осигурање и Дунав осигурања Бања Лука у укупним штетама реосигурања у самопридржају бележи пад од 1,55 пп.



## 10. РИЗИЦИ ПОСЛОВАЊА

Друштво организује, примењује и развија систем интерних контрола и управљања ризицима у складу са чланом 147. Закона о осигурању, Одлуком о систему управљања у друштву за осигурање/реосигурање ризицима („Службени гласник РС“ бр. 51/2015) и Стратегијом управљања ризицима од 04.03.2016. године.

Идентификација, процена, мерење и контрола ризика којима је Друштво изложено, континуирано се развија и прилагођава промењеним условима пословања у свим организационим јединицама, у складу са унутрашњом организацијом и систематизацијом послова, усвојеним интерним актима, правилима струке, добрим пословним обичајима, пословном етиком и

важећим прописима. Управљање појединим ризицима се врши у надлежним организационим деловима Друштва у којима су ризици идентификовани. Директори сектора су одговорни за конзистентну примену усвојених политика управљања ризицима на свим нивоима у Друштву, као и да сви запослени добро разумеју одговорност коју носе процеси управљања ризиком у коме учествују, уз поштовање успостављених етичких и професионалних стандарда.

Сходно Одлуци о систему управљања у друштву за осигурање/реосигурање Друштво је идентификовало и прати 35 ризика подељених према одлуци НБС-а у 7 група, и према Закону о рачуноводству 2 ризика и то:

Група ризика	Опис	Оцена	Одговор
Ценовни ризик	Друштво премију реосигурања утврђује пре свега на основу кретања премије на ино тржишту тј. према критеријумима ино-реосигуравача који су водећи на ретроцедираним пословима и као лидери одређују услове и цену покрића у складу са општим трендовима на међународном тржишту, на основу полисиране премије цедента (по тарифама НБС) а затим и на основу статистичких и осталих релевантних података.	незнатан	Друштво у континуитету пратити и анализира предмет осигурања, покривене ризике, суме реосигурања, лимите покрића, висине просечних штета, вероватноће наступања великих штета, ниво одступања стварних од очекиваних штета, као и степен изравнања ризика унутар портфеља.

## Извештај о пословању за период 1. јануар – 31. децембар 2021. године

Група ризика	Опис	Оцена	Одговор
Кредитни ризик	Кредитни ризик је ризик могућности настанка негативних ефеката на финансијски резултат и капитал услед неизвршавања обавеза дужника Друштва. Друштво се излаже кредитном ризику кроз потраживања за премију, штете, провизију и регресе, као и за депоновање и улагање средстава у пословним банкама.	незнатан	Изложеност кредитном ризику се редовно анализира и прати, а превентивна заштита се врши применом Правилника о начину процењивања билансних и ванбилансних позиција и депоновањем и улагањем средстава у складу са Одлуком НБС о ограничењима појединих облика депоновања и улагања средстава техничких резерви и о највишим износима појединих депоновања и улагања гарантне резерве друштва за осигурање и Правилником Друштва.
Ризик новчаних токова	Овај ризик обухвата кретање готовине из пословних, финансијских и активности инвестирања Друштва.	значајан	Друштво континуирано прати кретање нето прилива и нето одлива.
Ризик концентрације	Ризик концентрације неживотних реосигурања је ризик који произилази из мањка у диверзификацији портфолиа неживотних реосигурања, односно који је последица истог или сличног штетног догађаја. Узрок је изложеност Друштва према категоријама које имају значајан потенцијал за настанак штете или губитак.	незнатан	Друштво првенствено разматра скуп изложености које повезују заједнички чинитељи ризика (исти привредни сектор, односно географско подручје, истоврсни послови/преузети ризици/финансијски инструменти).
Тржишни ризик	Тржишни ризик проистиче из неповољних промена на тржишту, и то пре свега на тржишту осигурања и финансијском тржишту. Он може да се испољи и кроз потенцијални губитак и добитак То су ризици који зависе од флукуација и/или волатилности тржишних цена имовине, обвеза и финансијских инструмената.	незнатан	Друштво редовно прати и анализира кретање тржишних перформанси везаних за сваки тржишни ризик појединачно, те посебно разматра узрочне повезаности међу категоријама ризика и целокупног утицаја овога ризика на остале ризике којима је Друштво изложено.
Оперативни ризик	Оперативни ризик проистиче из пропуста у раду запослених и органа Друштва, неодговарајућих унутрашњих процедура и процеса, неадекватног управљања информационим и другим системима, као и услед непредвидивих спољних догађаја.	незнатан	У циљу заштите од оперативних ризика које је управа препознала и квантификовала Друштво активно приступа доградњи и унапређењу система интерних контрола који одговара природи, сложености и ризичности посла као и примени ИИС.

## Извештај о пословању за период 1. јануар – 31. децембар 2021. године

Група ризика	Опис	Оцена	Одговор
Ризик ликвидности	Ризик ликвидности генерално произилази из финансирања пословних активности Друштва и управљања ризичним позицијама. Оне укључују и ризик од немогућности исплате средстава на дан доспећа и уз одговарајућу камату, и ризик од немогућности ликвидирања средстава по прихватљивој цени и унутар прихватљивог временског оквира.	незнатан	Друштво успоставља одговарајући систем управљања за потребе краткорочног, средњорочног и дугорочног финансирања као и управљањем ликвидношћу. Друштво управља ризиком ликвидности одржавајући одговарајуће новчане резерве континуираним праћењем планираног и стварног новчаног тока, као и одржавањем адекватног односа доспећа финансијских средстава и обавеза.
Правни и Репутациони ризик	Правни ризик проистиче из неусклађености пословања и аката Друштва с прописима, уговора који се не могу у целини или делимично извршити (нпр. ништавни уговори), као и могућих губитака из спорова. Репутациони ризик проистиче из умањеног поверења јавности у пословање друштва	незнатан	Друштво прати све законске прописе и подзаконска акта којима се регулише пословање и врши прилагођавање својих пословних аката у складу са изменама и променама у прописима. Друштво је изградило репутацију поузданог партнера на територији Балкана које је својом стручношћу и ефикасношћу увек спремно да одговори на захтеве клијената.
Ризик реосигурања	Ризик реосигурања проистиче из немогућности Друштва да апсорбује преузете ризике својствене делатности реосигурања. Друштво закључује активне уговоре о реосигурању којима се ризик осигурања преноси са осигураваача на Друштво, као и пасивне уговоре о реосигурању којима се ризик реосигурања преноси са Друштва на ретроцеденте.	незнатан	У оквиру ризика реосигурања Друштво редовно прати и анализира све подгрупе како би обезбедило трајно одржавање степена изложености ризицима на нивоу који неће угрозити имовину и пословање и који ће обезбедити заштиту интереса цедената и других поверилаца.

Извештај о резултатима сопствене процене ризика и солвентности саставни је део овог годишњег извештаја о пословању (прилог уз извештај) и не објављује се у складу са Одлуком Народне банке Србије о систему управљања у друштву за осигурање/реосигурање („Службени гласник РС“, бр. 51/2015, 29/2018 и 84/2020).

## 11. ФАКТОРИ КЛИМАТСКИХ ПРОМЕНА У ПОСЛОВАЊУ

Климатске промене узрокују све већу учесталост екстремних временских догађаја и константно повећавају обим катастрофалних штета. Друштво од 2020. године прати ризик климатских промена у оквиру Ризика животне средине, социјалне политике и управљања који се налази у Групи 7 – Други значајни ризици, у складу са Одлуком НБС о систему управљања у друштву за осигурање / реосигурање.

Идентификација, цена, мерење и контрола ризика климатских промена се континуирано развија и прилагођава специфичностима истог, уз праћење ефеката и трендова на домаћем и међународном тржишту (ре)осигурања.

Ризик климатских промена се посматра у контексту ризика животне средине, који се сматрају озбиљном претњом због потенцијално значајног, брзог и неочекиваног утицаја штете услед природних катастрофа.

Друштво генерално класификује природне катастрофе као догађаје који су последица климатских промена (поплаве, олује, шумски пожари, урагани, циклони и суше).

Извршни одбор Друштва прати и процењује ризик климатских промена у оквиру успостављеног система управљања ризицима и о налазима редовног извештавања Надзорни одбор.

Друштво је у потпуности интегрисало ризик климатских промена у основне политике пословања и способно је да апсорбује негативне ефекте у случају остварења истог.

**У процесу преузимања ризика**, управљање ризиком климатских промена смањује негативне ефекте климатских неизвесности и утицај променљивих климатских трендова који могу бити узрок настанка катастрофалних штета. Митигирајући фактор је годишња обнова полиса, програм реосигуравајуће заштите портфеља, примена клаузула искључења у реосигуравајућим покрицима и годишње моделирање изложености портфеља природним катастрофама, применом најновијих алата.

**У процесу доношења инвестиционих одлука**, анализа климатских ризика има за циљ смањење репутационог ризика, постизање виших и стабилних приноса, очување реалних вредности средстава реосигурања и садржи процену фактора окружења, са посебним пажњом према потенцијалним емитентима који своје приходе остварују од активности повезаних са производњом и прерадом фосилних горива, производњом и прерадом дувана, трговином оружја, индустрије забаве и слично.

Друштво користи интерни алат за процену ризика у оквиру успостављеног система управљања ризицима. Процена ризика климатских промена у оквиру ризика Ризика животне средине, социјалне политике и управљања на дан 31.12.2021. године, има крајњи опис незнатан. Опис утицаја овог ризика на пословање Друштва је ограничен.

Пословна стратегија Друштва у погледу климатских промена је да очува лидерску позицију у пружању услуга реосигурања, обезбеђењем иновативних реосигуравајућих покрића за пројекте производње енергије из одрживих извора, као и развијање експертизе у секторима ниских емисија штетних гасова.

Друштво реосигурава пројекте обновљиве енергије у Републици Србији као што су соларне електране и електране на ветар, као и постројења за десумпоризацију димних гасова и уклањање азотних оксида из термо-електрана. Подршка цедентима и осигураницима који улажу у нове технологије за прелазак са фосилних горива на обновљиве изворе енергије, биће кључни изазов за реосигуравајуће друштво и у наредном периоду.

Пословна стратегија је усклађена са законском и другом регулативом у областима ограничавања емисије штетних гасова, као и Националним планом за смањење емисије главних загађујућих материјала из великих постројења за сагоревање. Дугорочно, пословна политика Друштва ће се усклађивати са транзицијом економије у смеру смањења, до потпуног престанка коришћења свих врста фосилних горива.

## **12. ВАЖНИЈИ ПОСЛОВНИ ДОГАЂАЈИ КОЈИ СУ НАСТУПИЛИ НАКОН ПРОТЕКА ПОСЛОВНЕ 2020. ГОДИНЕ**

Није било важнијих пословних догађаја који су наступили након протеча пословне 2021. године.

## **13. УЛАГАЊЕ У ЗАШТИТУ ЖИВОТНЕ СРЕДИНЕ**

У току 2021. године извршено је улагање у износу од 1.201.502 динара, који се односи на реализацију пројекта садње дрвећа у циљу заштите животне средине и побољшању квалитета ваздуха.

## **14. ОЧЕКИВАНИ РАЗВОЈ, ПЛАН И ПОСЛОВНА ПОЛИТИКА ДРУШТВА У НАРЕДНОМ ПЕРИОДУ**

У наредном периоду планиране су следеће активности:

### 1. Из основне делатности:

- умерено повећање нивоа премије у самопридржају уз одржање достигнутог нивоа квалитета портфеља реосигурања,
- подршку цедентима за развој нових производа,
- закључивање уговора о реосигурању са новим цедентима,
- унапређење спровођења постојећих уговора о реосигурању, и
- даље територијално ширење и диверсификација портфеља реосигурања.

### 2. Из финансијско економских послова:

- обнова кредитног и финансијског рејтинга код агенције овлашћене за одређивање кредитног рејтинга, AM Best,
- Друштво ће у наредном периоду наставити да предузима све неопходне активности за минимизирање потенцијалних негативних утицаја пандемије вируса COVID-19 на несметано пословање Друштва, у циљу одржавања текуће ликвидности у кратком року, односно одржавања солвентности Друштва на дужи рок, и
- јачање капиталне основе Друштва увећањем основног капитала из нераспоређене добити и резерви Друштва.

## 14. КОДЕКС КОРПОРАТИВНОГ УПРАВЉАЊА

### 14.1 Кодекс корпоративног управљања

У складу са чланом 368. Закона о привредним друштвима Друштво за реосигурање „Дунав Ре“ а.д.о. изјављује да примењује Кодекс корпоративног управљања, који је усвојио Надзорни одбор Друштва и који је објављен на интернет страници Друштва [www.dunavre.rs](http://www.dunavre.rs).

У пракси корпоративног управљања није било одступања од правила утврђених Кодексом корпоративног управљања.

### 14.2. Систем интерних контрола

Под системом интерних контрола подразумевају се одговарајуће процедуре, поступци и радње, организоване на начин да одговарају природи, сложености и ризичности посла, а ради спречавања прекомерне изложености Друштва ризицима, спречавања незаконитости и неправилности у пословању, као и заштите права и интереса уговорача реосигурања и трећих лица.

Примарни циљ система интерних контрола је спречавање прекомерне изложености ризицима, незаконитостима и неправилностима у пословању Друштва, као и благовремено и поуздано извештавање.

Надзорни одбор Друштва успоставља систем интерних контрола у Друштву, а Извршни одбор Друштва спроводи успостављени систем интерних контрола.

Интерна ревизија оцењује адекватност и поузданост успостављеног система интерних контрола у Друштву, односно испитује и процењује адекватност и примену прописаних процедура у Друштву.

Извршни одбор најмање једном годишње извештава Надзорни одбор о функционисању система интерних контрола, а по потреби предлаже његове измене.

Финансијски извештаји Друштва сачињавају се, разматрају, усвајају и објављују у складу и на начин утврђен важећим законским прописима, Међународним рачуноводственим стандардима (МРС) и Међународним стандардима финансијског извештавања (МСФИ).

Сваке године Скупштина Друштва, на редовној седници, пре усвајања Финансијских извештаја и Годишњег извештаја о пословању, обавезно разматра и усваја Мишљење овлашћеног актуара о финансијским извештајима и Извештај независног ревизора о ревизији финансијских извештаја, чиме су ризици у вези са поступком финансијског извештавања смањени на најмању могућу меру.



### **14.3. САСТАВ И РАД ОРГАНА УПРАВЉАЊА И ЊИХОВИХ ОДБОРА**

#### **14.3.1. Скупштина**

Скупштину Друштва чине сви акционари Друштва, који право гласа остварују непосредно или преко својих представника - пуномоћника.

Скупштина акционара заказује се, сазива и одржава на начин и под условима утврђеним Законом, Уговором о оснивању Друштва, Статутом Друштва и Пословником о раду.

#### **14.3.2. Надзорни одбор**

Надзорни одбор има 3 (три) члана укључујући и председника.

Надзорни одбор чине два представника акционара са контролним учешћем и један независни члан Надзорног одбора.

Седнице Надзорног одбора одржавају се најмање једном у три месеца.

Сазив седница Надзорног одбора, начин рада и одлучивања Надзорног одбора ближе се уређују Пословником о раду Надзорног одбора.

#### **14.3.3. Комисија за ревизију**

Надзорни одбор образује Комисију за ревизију.

Комисија за ревизију има 3 (три) члана укључујући и председника Комисије.

Најмање један члан Комисије мора бити лице које је овлашћени ревизор у складу са законом којим се уређује рачуноводство и ревизија или које има одговарајућа знања и радно искуство у области финансија, а које је независно од Друштва у смислу закона.

Пословником о раду уређују се начин рада Комисије за ревизију, поступак припреме, сазивања и одржавања седница, поступак одлучивања и начин доношења аката и извештавања Надзорног одбора, као и друга питања у вези са радом Комисије за ревизију.

#### **14.3.4. Извршни одбор**

Извршни одбор Друштва има 3 (три) члана укључујући и председника.

Председника и чланове Извршног одбора именује и разрешава Надзорни одбор Друштва.

Права, обавезе и одговорности председника и чланова Извршног одбора утврђују се Уговором о раду закљученим са Надзорним одбором Друштва.

Пословником о раду уређују се организација и начин рада, поступак припреме, сазивања и одржавања седница, поступак одлучивања и начин доношења и спровођења одлука и извештавања Извршног одбора Друштва.

## 14.4 ПОЛИТИКА РАЗНОЛИКОСТИ ЧЛАНОВА УПРАВЕ

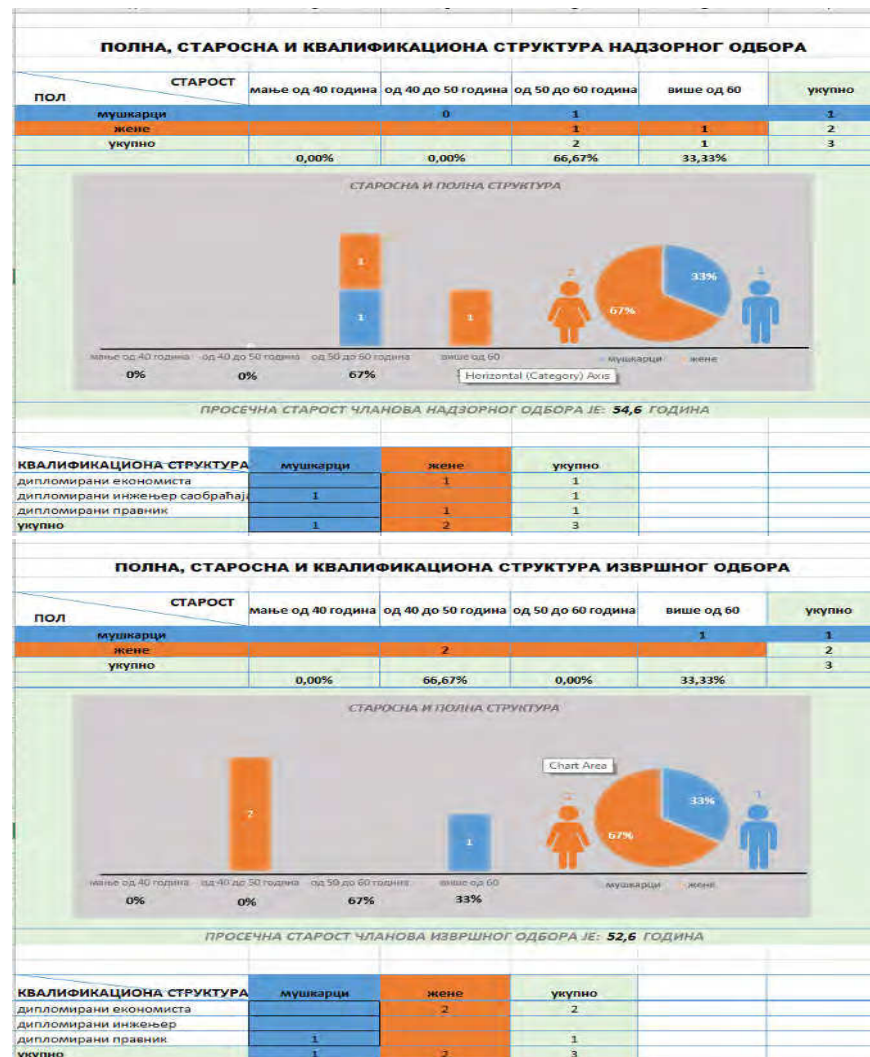
### 14.4.1. Опис политике разноликости

Чланови управе именовани су на основу својих компетенција, знања и вештина, а узимајући у обзир критеријуме разноликости као што су пол, старост, дужина стажа, и индивидуалне разлике у професионалним и личним искуствима.

У Надзорном и Извршном одбору Друштва жене су заступљене са 67%, а присутна је разноликост и по питању њихове стручне спреме и година живота.

### 14.4.2. Циљеви политике разноликости

Циљеви политике разноликости јесу узајамно поштовање и уважавање индивидуалних различитости чланова управе, чиме се подстиче развој и коришћење пуног потенцијала сваког од њих, а тиме и позитиван утицај на крајњи резултат пословања Друштва.



## Извештај о пословању за период 1. јануар – 31. децембар 2021. године

На основу члана 368. Закона о привредним друштвима („Службени гласник РС”, бр. 36/11, 99/11, 83/14 - др. закон, 5/15, 44/18, 95/18, 91/19) и члана 42. Статута Друштва (пречишћен текст од 23.03.2016. године), Надзорни одбор Друштва даје Изјаву о примени кодекса корпоративног управљања која представља саставни део извештаја о пословању.

Друштво примењује Кодекс корпоративног управљања број НО 5/12, који је Надзорни одбор Друштва усвојио на 12. седници одржаној 18. јуна 2013. године, а који је објављен на интернет страници Друштва [www.dunavre.rs](http://www.dunavre.rs) и јавно је доступан акционарима и другим заинтересованим лицима.

Председник Извршног одбора


Пејчић Зорана





Члан Извршног одбора

Комненић Татјана





# ИЗВЕШТАЈ О ПОСЛОВАЊУ –

Друштва за реосигурање ДУНАВ – РЕ а.д.о. Београд

2021. година

Извештај о пословању за период 1. јануар – 31. децембар 2021. године

## Садржај:

1. УВОДНА РЕЧ ПРЕДСЕДНИКА ИЗВРШНОГ ОДБОРА .....	3
2. ОПШТЕ ИНФОРМАЦИЈЕ.....	4
3. ПОСЛОВНО ОКРУЖЕЊЕ У 2021. ГОДИНИ.....	6
4. РЕЗУЛТАТИ ПОСЛОВАЊА .....	12
5. РЕЗУЛТАТИ ИЗ ПОСЛОВАЊА РЕОСИГУРАЊА.....	14
6. ИНВЕСТИРАЊЕ СРЕДСТАВА РЕОСИГУРАЊА.....	25
7. ТРОШКОВИ ПОСЛОВАЊА .....	27
8. БИЛАНС СТАЊА .....	28
9. УЧЕШЋЕ КОМПАНИЈЕ ДУНАВ ОСИГУРАЊЕ И ДУНАВ ОСИГУРАЊЕ БАЊА ЛУКА.....	36
10. РИЗИЦИ ПОСЛОВАЊА .....	37
11. ФАКТОРИ КЛИМАТСКИХ ПРОМЕНА У ПОСЛОВАЊУ .....	40
12. ВАЖНИЈИ ПОСЛОВНИ ДОГАЂАЈИ КОЈИ СУ НАСТУПИЛИ НАКОН ПРОТЕКА ПОСЛОВНЕ 2020. ГОДИНЕ .....	42
13. УЛАГАЊЕ У ЗАШТИТУ ЖИВОТНЕ СРЕДИНЕ.....	42
14. ОЧЕКИВАНИ РАЗВОЈ, ПЛАН И ПОСЛОВНА ПОЛИТИКА ДРУШТВА У НАРЕДНОМ ПЕРИОДУ.....	42
14. КОДЕКС КОРПОРАТИВНОГ УПРАВЉАЊА .....	43

Извештај о пословању за период 1. јануар – 31. децембар 2021. године

## 1. УВОДНА РЕЧ ПРЕДСЕДНИКА ИЗВРШНОГ ОДБОРА



Протекла 2021. година је као и претходна обележена пандемијом корона вируса. Крајем 2020. године долази до раста оптимизма у погледу убрзаног опоравка глобалне економије вођеног претежно позитивним вестима у вези са развојем и одобравањем употребе вакцина против корона вируса, позитивним реакцијама на мере фискалних и економских политика и релаксирањем строгих здравствених мера у великом броју земаља. Међутим, иако је светска привреда изашла из зоне рецесије и остварила значајан раст у 2021. години ефекти пандемије су свакако утицали на привредна кретања и креирали нове изазове од којих се сигурно издвајају: инфлација, поремећај односно успоравање у ланцима снабдевања, растућа глобална стопа незапослености, додатно десетковање одређених индустрија као што су туризам и транспорт.

Друштво за реосигурање „Дунав Ре“ а.д.о., Кнез Михаилова 6/II, 11000 Београд

Према очекивањима глобална индустрија ре/осигурања се опоравила у 2021. години са очекиваном стопом раста од око 3,4%. Индустрија осигурања је главни фокус усмерила ка ојачању поверења у осигуравајуће производе, развоју персонализованих услуга осигурања, даљем развоју процеса дигитализације својих услуга са посебним акцентом на аутоматски процес пријаве и ликвидације одшетних захтева и активним укључивањем процене ESG (environmental, social, governance) фактора приликом преузимања свих ризика у пословању.

Дунав Ре је у 2021. години остварио све постављене циљеве пословања. Изузетне пословне перформансе у погледу премије реосигурања су настављене тако да је бруто премија осигурања расла по стопи од 19,26% и достигла рекордан износ од 7,06 млрд динара. Сви показатељи пословања су значајно изнад релевантних репера за нашу индустрију. Иако су нам пословни резултати односно показатељи профитабилности, продуктивности, ликвидности веома значајни у оцени успешности нашег пословања посебно истичемо сегмент деловања Друштва према природи и окружењу, однос према запосленима и према идеји о друштвеној одговорности. У току 2021. године реализован је низ пројеката у овом сегменту од којих са поносом издвајамо пројекат садње дрвећа у циљу заштите животне средине и побољшању квалитета ваздуха.

Амбициозно најављене активности у погледу јачања капиталне основе Друштва, очувања кредитног рејтинга, развоја портфеља и тржишне позиције уз посебан фокус на развој кадрова су у потпуности реализоване у 2021. години. Овакви резултати уз исказани тимски дух, несебично и безусловно ангажовање запослених пружају нам додатну сигурност и веру да у наредном периоду можемо очекивати остварење циљева без обзира на њихову комплексност и тежину.

Извештај о пословању за период 1. јануар – 31. децембар 2021. године

## 2. ОПШТЕ ИНФОРМАЦИЈЕ

Акционарско друштво за реосигурање „Дунав Ре“ (у даљем тексту: Друштво) регистровано је у Агенцији за регистрацију привредних субјеката под бројем 43206 дана 22.07.2005. године као акционарско друштво за послове реосигурања.

Седиште Друштва је Кнез Михаилова 6, Београд.

Друштво је основано 01.07.1977. године под називом Заједница реосигурања „Дунав Ре“.

Шифра делатности је 6520

Матични број је 07046901

Порески идентификациони број је 100001327

Лице овлашћено за заступање је председник Извршног одбора Зорана Пејчић.

### **Органи управљања Друштва су:**

- ✓ Скупштина,
- ✓ Надзорни одбор, и
- ✓ Извршни одбор.

### **Чланови Надзорног одбора**

- ✓ Наташа Башић (Компанија Дунав осигурање), председник;
- ✓ Гордана Милићевић (Сава осигурање), члан; и

- ✓ Горан Говедарица (Компанија Дунав осигурање), члан.

### **Чланови Извршног одбора**

- ✓ Зорана Пејчић;
- ✓ Тајана Комненић;
- ✓ Бојан Маричић.

Надзорни одбор је на основу чл. 44-а Статута Друштва формирао Комисију за ревизију.

### **Чланови комисије за ревизију**

- ✓ Ивана Соковић (Компанија Дунав осигурање), председник;
- ✓ Симонида Нисић (Компанија Дунав осигурање), члан;
- ✓ Дамјан Шаговновић (Сава осигурање), члан.

Унутрашња организација и управљање уређени су Статутом Друштва и другим општим актима.

Ревизију финансијских извештаја врши ревизорска кућа КПМГ д.о.о, Београд.

## Извештај о пословању за период 1. јануар – 31. децембар 2021. године

**Акционари**

Већински власник Друштва је Компанија Дунав осигурање са 88,63% учешћа у акцијском капиталу и 87,12% у укупном основном капиталу.

Друштво није вршило откуп сопствених акција.

**Тржишна капитализација**

Основни и остали капитал Друштва износи 1.777.458 хиљада динара. Од тога се 98,11% односи на акцијски капитал, 1,70% на Друштвени капитал и 0,19% на остали капитал.

На основу Одлуке Скупштине Друштва 13.05.2021. године код Агенције за привредне регистре регистровано је повећање основног капитала Друштва повећањем номиналне вредности обичних и обрачунских акција са 9.000 динара по једној акцији на 18.100 динара по једној акцији. Основни капитал је повећан из резерви и нераспоређене добити Друштва из ранијих година.

Скупштина Друштва је 24. августа 2021. године донела Одлуку о замени акција ради промене њихове номиналне вредности при чему је основни капитал Друштва након спровођења наведене Одлуке је остао непромењен. Одлука о замени акција ради промене њихове номиналне вредности је донета у циљу реализације пројекта преноса Друштвеног капитала на основу Измена и допуна Закона о осигурању.

Такође, у циљу реализације пројекта преноса Друштвеног капитала, Скупштина Друштва је 15. новембра 2021. године донела одлуке о издавању акција ради преноса Друштвеног капитала на Републику Србију, Акционарски фонд и запослене. На крају, 23. новембра 2021. године Скупштина Друштва је донела одлуку о издавању обичних акција VIII емисије ради повећања основног капитала у циљу задржавања постојећег кредитног рејтинга Друштва као основног предуслова за, пре

свега, наставак раста и развоја пословања, генерисање значајних износа нето добити и остваривање високих стопа приноса на капитал својим акционарима. Одлужком је издато 102.645 обичних акција укупне номиналне вредности од 185.787.450,00 динара. Акције је у целини уписао и уплатио квалификовани инвеститор Компанија Дунав осигурање а.д.о. Цена акције на берзи на дан 31.12.2021. године износи 2.000,00 динара, а номинална вредност износи 1.810,00 динара. У односу на 31.12.2020. године тржишна цена по акцији је порасла за 100,00 динара, односно за 5,26%.

**Берзански показатељи**

<b>Тржишна капитализација</b>	1.960.234.000 динара
<b>EPS</b>	358,82
<b>P/E</b>	5,57
<b>P/V</b>	1,10

**AM BEST финансијски кредитни**

<b>Рејтинг</b>	B+/добар	BBB-/стабилни изгледи
<b>Датум</b>	31.7.2021.г	31.07.2021.г

**Запослени**

Квалификациона структура запослених на дан 31.12.2020. и 31.12.2021. године:

Степен стручне спреме	31.12.2020.	Врој запослених 31.12.2021.
<b>Висока стручна спрема</b>	22	24
Виша стручна спрема	7	7
<b>Средња стручна спрема</b>	10	9
Укупно	39	40
<b>Просечан број запослених</b>	<b>39</b>	<b>40</b>



### 3. ПОСЛОВНО ОКРУЖЕЊЕ У 2021. ГОДИНИ

Према саопштењу Републичког завода за статистику од 30.12.2021. године процењено је:

- да је укупна економска активност у 2021. години, мерена реалним кретањем бруто домаћег производа забележила раст од 7,5% у односу на претходну годину, и
- да су бруто инвестиције у основна средства у 2021. години, у поређењу са претходном годином, оствариле реални раст од 14,1%.

Такође, утврђено је:

- да је промет у трговини на мало у 2021. години имао реални раст од 9,8% у односу на претходну годину, док је промет у трговини на велико имао номиналан раст од 25,5%, и
- да је индустријска производња у овој години, у поређењу са претходном годином, остварила раст од 6,3% док је истовремено пољопривредна производња, остварила пад физичког обима од 5%.

Годишња стопа инфлације мерена растом потрошачких цена износи 7,9% и највећим делом је условљена факторима из међународног окружења као што су застоји у глобалним ланцима снабдевања, кретањем светских цена енергената и примарних пољопривредних производа, монетарним политикама водећих централних банака. Такође, виша стопа инфлације је резултат неубичајеног раста цена хране, због високих температура и суше у Републици Србији.

Република Србија је правовремено одговорила на изазове које је пред економску, пре свега фискалну политику поставила здравствена криза изазвана пандемијом коронавируса. Захваљујући макроекономској и фискалној стабилности (смањење учешћа јавног дуга, повећање девизних резерви, стабилан курс домаће валуте, ниска и предвидива инфлација, одржив економски раст и др.) постигнутој у претходном периоду Република Србија имала је довољно простора да монетарним и фискалним мерама помогне привреди у ублажавању негативних ефеката пандемије коронавируса. Фискалном политиком предвиђен је свеобухватан пакет мера којим је пружена помоћ привреди и чији су се позитивни ефекти одразили на макроекономске показатеље (незапосленост, мањи пад привредне активности и др). Вредност укупног пакета мера помоћи привреди и становништву у 2020. години износила је приближно 12,8% БДП-а док је продужено трајање неповољне епидемијске ситуације у 2021. години условило још један пакет мера који се процењује на 4,2% БДП.

Кредитни рејтинг Србије:

	Standard and Poor's	Fitch Ratings	Moody's Investors Service
Рејтинг	BB+ / позитивни изгледи	BB+ / стабилни изгледи	Ba2 / стабилни изгледи
Датум	10.12.2021.	03.09.2021.	12.03.2021.
Активност	потврђен рејтинг	потврђен рејтинг	повећан рејтинг

Потврда рејтинга резултат су отпорности српске економије на пандемијске изазове, затим ограниченог повећања јавног дуга, јачања девизних резерви, раста БДП-а по глави становника, што ће, према процени кредитних агенција, допринети високим

## Извештај о пословању за период 1. јануар – 31. децембар 2021. године

и балансираним стопама раста БДП-а у средњорочном периоду док се истовремено пројектује да ће прилив директних страних инвестиција омогућити финансирање текућег дефицита.

### 3.1 Економски аспект

Према проценама РЭС, БДП Србије је у 2021. забележио раст од 7,5%, што ће са маргиналним падом у 2020. години дати један од најбољих двогодишњих резултата у условима пандемије у Европи, захваљујући одговорној економској политици и постигнутој и очуваној макроекономској, финансијској и фискалној стабилности у претходним годинама, и због свеобухватног и правовременог пакета мера.

Јавни дуг Републике Србије на крају 2021. износи 30,13 млрд евра што износи 56,9% бруто друштвеног производа док је на крају 2020. године износио 57% БДП-а.

Према процени, раст је потекао из сектора индустрије, грађевинарства, прераде па чак и из сектора услуга (туризам, угоститељство и саобраћај).

Прилив СДИ остао је снажан упркос наставку пандемије корона вируса, уз бруто прилив од 3,6 млрд евра што је врло близу рекордној 2019. години.

Дефицит републичког буџета износи 286,1 млрд динара односно 4,6% бруто друштвеног производа.

### Тржиште осигурања

#### Међународно тржиште

Глобална премија осигурања за 2020. годину је пала за 1,3% (усклађено са инфлацијом) и достигла износ од 6.300 милијарде долара, од чега је глобална премија неживотних осигурања расла по стопи од 1,5% и достигла износ од 3.500 милијарди долара док је премија животних осигурања износила 2.800 милијарди долара (пад од 4,4%). Маргинални раст номиналне премије остварен је у регионима Северне Америке, Азије и Пацифика, Блиског истока док су најећи пад претрпели региони Африке и Латинске Америке. Пројектован раст светске премије осигурања износи 3,4% у 2021. години у погледу премије животног осигурања очекује се раст од 3,5% док је пројектовани раст неживотних осигурања 3,3%.

Према последњим пројекцијама у 2022. години за индустрију осигурања се очекује следеће:

- Убрзани раст премије на глобалном нивоу од 3,9% уз раст премије животних осигурања од 4,0% и раст премије неживотних осигурања од 3,7%. Раст премије животних осигурања је резултат повећања тражње за овом врстом осигуравајуће заштите (у условима пандемије потрошачи су постали свесни ризика који би сличан догађај у будућности могао да изазове). Најећи раст се очекује у Кини и тржиштима у развоју док се умерени раст очекује на тржиштима развијених земаља;
- растућа инфлација и релативно стабилне стопе приноса на финансијским тржиштима су основни ограничавајући фактори који могу да имају утицај на

## Извештај о пословању за период 1. јануар – 31. децембар 2021. године

пословне перформансе индустрије. Додатно, трошкови имплементације МСФИ 17 чија имплементација са очекује од 01. јануара 2023. године ће достићи износ од 15-20 млрд долара;

- потрошачи и привредна друштва ће очекивати од осигураваача много боље разумевање њихових индивидуалних потреба у складу са променом понашања;
- осигураваачи ће настојати да укључе и квантификују климатске ризике како у процесе преузимања ризика тако и у процесе инвестирања;
- очекује се да ће се број и висина штета услед екстремних природних катастрофа наставити не само у 2022. већ и у наредним годинама;
- напори у процесу дигитализације индустрије ће се убрзати;
- индустријски императив постаје управљање и укључивање ESG фактора у пословање као важног чиниоца у процесу дугорочне одрживости пословања.

### **Катастрофалне штете**

Према објављеним проценама, укупне економске штете настале као последица природних катастрофа у 2021. години износе 343 милијарди долара.

Укупне осигуране штете за 2021. годину се процењују на 38% укупно насталих катастрофалних штета односно на 130 милијарде долара и ниже су од забележених 157 милијарди долара у 2017. години, односно више него у периоду 2018-2020 година.

Од укупног процењеног износа економске штете у 2021. години највећи део се односи на тржиште Сједињених Америчких Држава

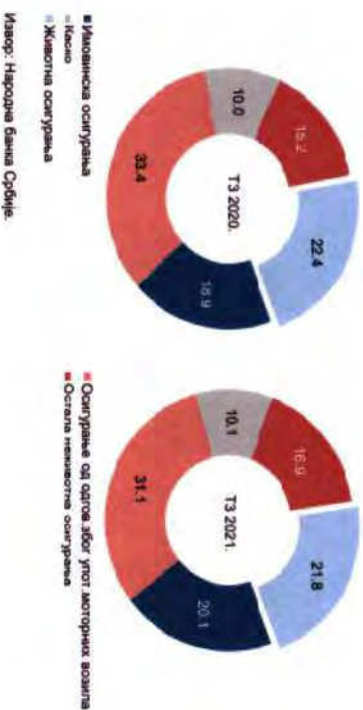
Највећа појединачна штета се односи на Ураган Ида у САД где је проценјени износ штете од 31-44 млрд долара. Зимска олуја Ури је друга највећа појединачна штета у износу од 15 млрд долара док се највећа штета овог типа у Европи односи на поплаве у Западној Европи са процењеним износом штете од 13 млрд долара.

## Извештај о пословању за период 1. јануар – 31. децембар 2021. године

**Домаће тржиште**

Из извештаја Народне банке Србије, за трећи квартал 2021. године издвајају се следећи најважнији показатељи пословања сектора осигурања у Републици Србији:

- На тржишту Републике Србије послује непромењени број друштава за осигурање (20). Искључиво пословима осигурања бави се 16 друштава, а пословима реосигурања 4 друштва.
- Укупна премија износи 88,6 милијарди динара (753 милиона евра) што је раст од 9,7% у односу на исти период прошле године.
- Структура премије осигурања према врстама осигурања је маргинално променена у односу на претходну годину тако да учешће неживотних осигурања у структури премије износи 78,2% (у 2020. износило је 77,6%), а учешће животних осигурања 21,8% (2020. година 22,45%). Укупни раст премије неживотних осигурања износи 10,6% од чега премија имовинских осигурања је порасла за 16,4%, премија осигурања моторних возила – каско за 10,3%, а премија добровољног здравственог осигурања за 21,8%.

**Структура премије осигурања**

- Техничке резерве исказују раст од 6,3% и износе 221,6 милијарде динара;
  - На нивоу свих друштава за осигурање која се баве неживотним осигурањима основни показатељ адекватности капитала (однос расположиве и захтеване маргине солвентности) износио је 210,4% док код друштава која се баве претежно животним осигурањима овај показатељ износи 244,6%;
  - Код друштава за осигурање која се баве неживотним осигурањима вредност комбинованог рација је повећана на 86,6% са 79,4%, колико је износио у истом периоду прошле године.
- Преглед премије осигурања по врстама осигурања**
- Билансна сума друштава износи 334,1 милијарду динара што представља раст од 6,7%, у односу на исти период претходне године;
  - Укупни капитал износи 68,4 милијарди динара што представља раст од 4,9%, у односу на исти период претходне године;

## Извештај о пословању за период 1. јануар – 31. децембар 2021. године


**Финансијско тржиште**

Народна банка Србије током 2021. године није мењала референтну стопу, са 2,25% на 1,00%, односно укупно је смањена за 1,25 пп.

НБС је предузела прве кораке ка смањењу монетарне експанзивности путем повећања просечне извршне репо стопе на аукцијама репо продаје с једне стране и путем обустављања аукције репо куповине Хов с друге стране. Наведене одлуке су донете услед јачих трошковних притисака условљених, пре свега, кретањима цена нафте и других енергената и глобалним застојима у снабдевању.

Индекс најликвиднијих акција, Veleх15, порастао је 9,6 одсто и годину је завршио на нивоу од 820,8 поена. Истовремено је промет на тржишту акција износио 55,1 милиона евра, и то у великој мери захваљујући једнократним трансакцијама.

Динар је од почетка 2021. године незнатно депресирао, тако да је његова вредност са 117,5802 динара за један евро, колико је износила на дан 31.12.2020. године, смањена на 117,58421 динара за један евро на дан 31.12.2021. године. Очекује се да ће релативно стабилан девизни курс обележити 2022. годину.

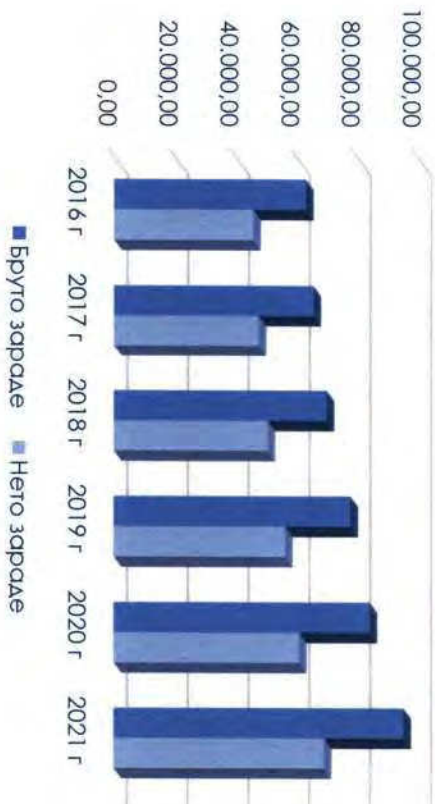
**Кретање девизног курса ЕУР и УСД**

## Извештај о пословању за период 1. јануар – 31. децембар 2021. године

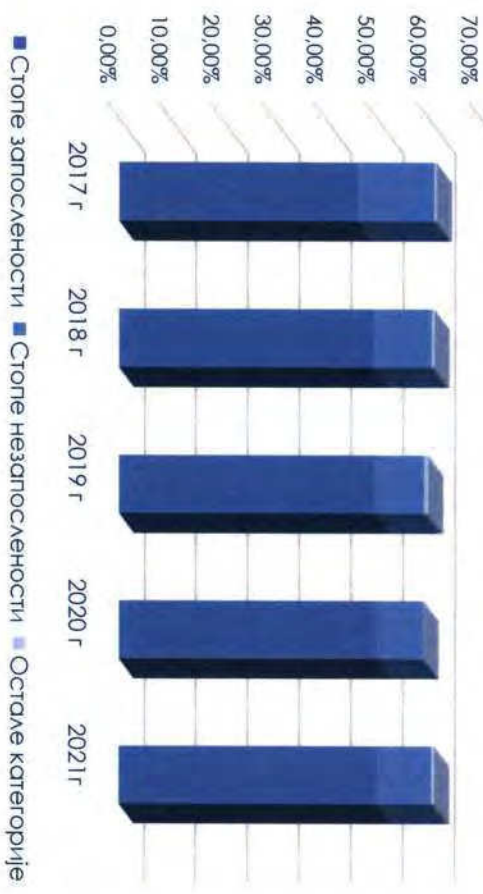
**3.2 Социолошки аспект**

Према подацима Републичког завода за статистику, просечна бруто зарада у новембру 2021. године је износила 95.312 динара и већа је номинално за 9,1% односно 5,2% реално у односу на децембар 2020. године. У истом периоду је просечна нето зарада номинално порасла за 9,3% и износи 69.136 динара (реалан раст износи 5,4%).

Просечне зараде у динарима и стопе у Републици Србији



Према подацима Републичког завода за статистику, у трећем кварталу 2021. године стопа незапослености је износила 10,5. У истом периоду повећан је број запослених за 2,6%.



Извештај о пословању за период 1. јануар – 31. децембар 2021. године

## 4. РЕЗУЛТАТИ ПОСЛОВАЊА

### 4.1 Биланс успеха

У 2021. години остварена добит пре опорезивања износи 414.073 хиљада динара што представља раст од 0,25% у односу на претходну годину.

Доминантан извор увећања пословних прихода у 2021. години представља раст премије реосигурања у самопривредној.

\*у 000 РСД

Позиција	Извршење 31.12.2020.	Извршење 31.12.2021.	Индекс 2021. / 2020.
Пословни приходи	1.701.922	2.325.061	136,61
Пословни расходи	924.862	1.393.021	150,62
<b>Бруто пословни резултат</b>	<b>777.060</b>	<b>932.040</b>	<b>119,94</b>
Приходи од инвестирања	73.281	64.395	87,87
Расходи од инвестирања	12.874	3.375	26,22
<b>Резултат из инв. активности</b>	<b>60.407</b>	<b>61.020</b>	<b>101,01</b>
Трошкови прибаве, управе и остали ТСР	900.874	1.138.184	126,34
Приходи од провизије	527.574	589.328	111,71
<b>ТСР</b>	<b>373.300</b>	<b>548.856</b>	<b>147,03</b>
<b>НЕТО ПОСЛОВНИ РЕЗУЛТАТ</b>	<b>464.167</b>	<b>444.204</b>	<b>95,70</b>
Финансијски резултат	-16.587	15.467	- 93,25
Резултат од обезвређења	-40.378	-31.297	77,51
Остали резултат	6.637	-14.082	- 212,17
Добитак из редовног пословања	413.839	414.292	100,11
Резултат исправке из ранијих периода	-807	-219	27,14
<b>Добитак пре опорезивања</b>	<b>413.032</b>	<b>414.073</b>	<b>100,25</b>
Порез на добит	25.962	62.390	240,31
<b>НЕТО ДОБИТАК</b>	<b>387.070</b>	<b>351.683</b>	<b>90,86</b>

## Извештај о пословању за период 1. јануар – 31. децембар 2021. године

**4.2 Показатељи пословања**

У посматраном периоду показатељи успешности пословања Друштва су задржани на нивоу који је значајно бољи од референтних вредности за индустрију реосигурања.

Иако је рацио штета у самопридржају Друштва забележио раст од 6,48 процентна поена, рацио трошкова раст од 1,67 процентна поена, комбиновани рацио је и даље испод нивоа од 85% који Друштво класификује у најбољу категорију мерену овим показатељем профитабилности.

	31.12.2020.	31.12.2021.
<b>АДЕКВАТНОСТ КАПИТАЛА - С</b>		
S1: "Премија у самопр. / Укупан сопствени капитал"	83,66	93,07
S2: "Укупан сопствени капитал / Укупна актива "	21,22	25,08
S3: "Укупан сопствени капитал / Техничке резерве"	35,61	53,13
<b>КВАЛИТЕТ АКТИВЕ - А</b>		
A1: "Неликвидна имовина / Укупна имовина"	18,20	25,09
<b>РЕОСИГУРАЊЕ И АКТУАРСКЕ ПОЗИЦИЈЕ - Р</b>		
R1: "Меродавна премија у самопр. / Мерод. укупна премија"	29,88	32,62
<b>ПРОДУКТИВНОСТ – УПРАВА - М</b>		
M1: "Бруто премија / Број запослених"	151.773	176.484
M2: "Укупна актива / Број запослених"	242.254	251.331
<b>ПРОФИТАБИЛНОСТ – Е</b>		
E1: рацио штета	54,77	61,26
E2: рацио трошкова	21,93	23,61
E3: рацио инв. приноса	3,55	2,62
E4: Комбин. Рацио1	76,71	84,86
E5: Комбин. Рацио2	73,16	82,24
ROE: Нето резултат / основни капитал*	50,38	19,79
ROE 2: Нето резултат / просечни укупни капитал*	19,31	13,95
ROA: Нето резултат / актива*	4,10	4,81
<b>ЛИКВИДНОСТ – Л</b>		
L1- Рацио ликвидности I степена	0,48	0,37
L2: Рацио ликвидности II степена	5,79	3,78
L2(A): Рацио ликвидности I степена	0,25	0,24
L4: Рацио ликвидности	2,01	1,45

\* прерачуната годишња стопа



## 5. РЕЗУЛТАТИ ИЗ ПОСЛОВАЊА РЕОСИГУРАЊА

### 5.1. Пословна политика Друштва у 2021. години

Друштво је током пословне 2021. године настојало да својим активностима реализује план пословања за 2021. годину као и да се приближи остварењу својих стратешких циљева које је поставило за период 2020-2024. године.

Предузимане су активности у циљу територијалне диверзификације портфеља уз максимално коришћење стеченог статуса на међународном тржишту реосигурања који подразумева финансијски рејтинг Б+ и карактеристику финансијски стабилног реосигуравања са позитивним изгледима.

Друштво је и у 2021. години, наставило са доследном применом ESG критеријума, обзиром да фактори животне средине, социјалне политике и управљање могу имати негативан утицај на пословне резултате уколико нису интегрисани у основне пословне активности, а такође могу представљати и репутациони ризик Друштва. Аспекти животне средине, социјални аспекти и аспекти управљања представљају иницијативу која услед све већег глобалног загађења има значајан утицај и на реосигурање.

Имплементација фактора животне средине у процес преузимања ризика у реосигурање, смањује последице климатске неизвесности, односно ризика везаних за временске прилике и утицај променљивих климатских трендова који могу бити узрок настанка катастрофалних штета. Такође, путем негативног скрининга контролише се изложеност према одређеним индустријским гранама као што су токсичне

индустрије, производња дувана, експлоатација угља и слично. Поред наведеног, Друштво има висок степен одговорности према запосленима у виду стручног усавшавања у пословима реосигурања, безбедности на раду, здравља и задовољства запослених.

У сегменту социјалне политике, Друштво је током 2021. спровело више акција у смислу поштовања S („social“) фактора као битног сегмента пословне политике. Имплементација фактора омогућава Друштву да се фокусира на потребе целената како би задржало постојеће и обезбедило нове послове, као и позицију на тржишту.

Током пословне 2021. године Друштво је наставило са применом критеријума који се односе на животну средину кроз уштеду енергије и смањење утрошка папира у пословању.

Имплементација фактора управљања, обезбеђује функционисање ефикасног система подржаног одговарајућим стратегијама, политикама и извештавањем.

Извештај о пословању за период 1. јануар – 31. децембар 2021. године

## 5.2. Структура портфела

Друштво је, упркос ситуацији условљеној пандемијом изазваном вирусом COVID 19, следило свој стратешки циљ и током 2021. године остварило жељену структуру портфела у којој доминирају имовинска осигурања (врсте осигурања 08 и 09).

### Структура и развој портфела реосигурања према врстама осигурања

Врста осигурања	2019	2020	2021
ИМОВИНА (08 и 09)	63,94%	64,97%	67,67%
ОДГОВОРНОСТ (13)	11,35%	9,76%	8,42%
АУТООДГОВОРНОСТ (10)	5,58%	5,10%	4,70%
АУТО КАСКО (03)	5,11%	5,71%	5,30%
ОСТАЛО НЕЖИВОТ	11,23%	11,98%	11,66%
ЖИВОТ	2,79%	2,48%	2,25%
<b>УКУПНО:</b>	<b>100,00%</b>	<b>100,00%</b>	<b>100,00%</b>

### Структура и развој портфела реосигурања у самопдржају према врстама осигурања

Врста осигурања	2019	2020	2021
ИМОВИНА (08 и 09)	58,10%	70,26%	76,52%
ОДГОВОРНОСТ (13)	4,46%	2,36%	1,82%
АУТООДГОВОРНОСТ (10)	7,37%	4,58%	3,46%
АУТО КАСКО (03)	21,27%	18,00%	14,18%
ОСТАЛО НЕЖИВОТ	7,23%	3,77%	3,22%
ЖИВОТ	1,58%	1,03%	0,80%
<b>УКУПНО</b>	<b>100,00%</b>	<b>100,00%</b>	<b>100,00%</b>

Извештај о пословању за период 1. јануар – 31. децембар 2021. године

**5.3. Позиција друштва у односу на конкуренцију у региону**

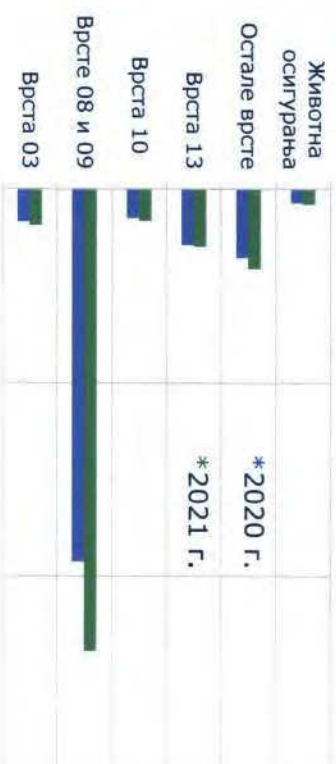
А.М.ВЕСТ FSR		Категорија земље
САВА РЕ	А	СРТ-2
ТРИГЛАВ РЕ	А	СРТ-2
ДУНАВ РЕ	В+	СРТ-4
БОСНА РЕ	В+	СРТ-5
Wiener Re	/	
Generali Re	/	СРТ-4
ДДОР РЕ	/	

**5.4. Премија реосигурања**

ПРЕМИЈА РЕОСИГУРАЊА РЕАЛИЗАЦИЈА 2020 – 2021  
ГОДИНА У 000 РСД

Врста осигурања	2020	2021	индекс
Врста 03	338.261	374.525	110,72
Врста 08 и 09	3.845.555	4.777.051	124,22
Врста 10	302.156	331.569	109,73
Врста 13	577.742	594.303	102,87
Остале врсте	708.898	822.896	116,08
Животна осигурања	146.533	159.008	108,51
<b>Укупно:</b>	<b>5.919.145</b>	<b>7.059.352</b>	<b>119,26</b>

ПРЕМИЈА РЕОСИГУРАЊА РЕАЛИЗАЦИЈА  
2020-2021. ГОДИНЕ




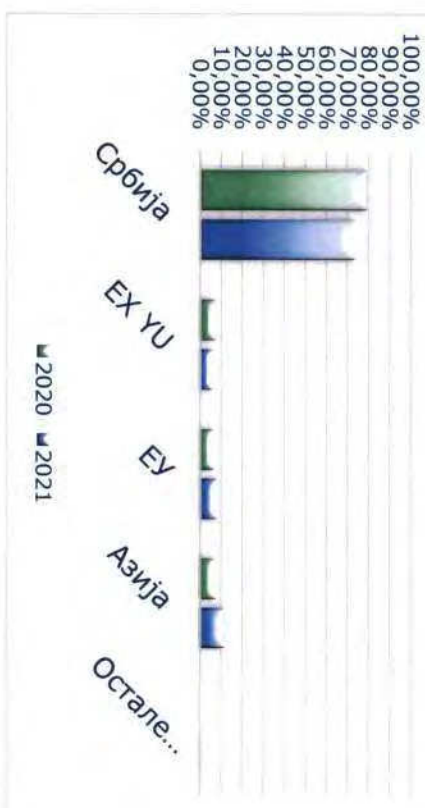
## Извештај о пословању за период 1. јануар – 31. децембар 2021. године

## Премиија      реосигурања      у      самопридружију

ПРЕМИЈА РЕОСИГУРАЊА ПРЕМА ТЕРИТОРИЈАМА  
РЕАЛИЗАЦИЈА 2020 – 2021 ГОДИНА

ТЕРИТОРИЈА	2020	2021
Србија	78,96%	73,44%
ЕХ YU	7,48%	6,01%
Европа	6,27%	8,31%
Азија	7,15%	11,46%
Остале територије	0,14%	0,78%

## ПРЕМИЈА РЕОСИГУРАЊА ПРЕМА ТЕРИТОРИЈАМА РЕАЛИЗАЦИЈА 2021. ГОДИНЕ

ПРЕМИЈА РЕОСИГУРАЊА ПРЕМА  
ТЕРИТОРИЈАМА РЕАЛИЗАЦИЈА 2020 -  
2021. ГОДИНЕ

Извештај о пословању за период 1. јануар – 31. децембар 2021. године


ПРЕМИЈА РЕОСИГУРАЊА У САМОПРИДРЖАЈУ  
РЕАЛИЗАЦИЈА 2020 – 2021. ГОДИНА У 000 РСД

Врста осигурања	2020	2021	индекс
Врста 03	301.854	332.686	110,21
Врста 08 и 09	1.178.311	1.795.364	152,37
Врста 10	76.744	81.095	105,67
Врста 13	39.649	42.613	107,48
Остале врсте	63.232	75.446	119,32
Животна осигурања	17.310	19.109	110,39
<b>Укупно:</b>	<b>1.677.100</b>	<b>2.346.313</b>	<b>139,90</b>

ПРЕГЛЕД ПРЕМИЈЕ РЕОСИГУРАЊА И ПРЕМИЈЕ РЕОСИГУРАЊА У САМОПРИДРЖАЈУ У ПЕРИОДУ 2017 – 2021. ГОДИНЕ У 000 РСД

	2017	2018	2019	2020	2021
ПРЕМИЈА РЕОСИГУРАЊА	2.928.217	3.122.259	4.785.880	5.919.145	7.059.352
ПРЕМИЈА РЕОСИГУРАЊА У САМОПРИДРЖАЈУ	669.334	796.026	1.002.572	1.677.100	2.346.313


ПРЕГЛЕД ПРЕМИЈЕ РЕОСИГУРАЊА И  
ПРЕМИЈЕ РЕОСИГУРАЊА У  
САМОПРИДРЖАЈУ У  
ПЕРИОДУ 2017 - 2021. ГОДИНЕ



ПРЕМИЈА РЕОСИГУРАЊА У САМОПРИДРЖАЈУ ПРЕМА  
ТЕРИТОРИЈАМА РЕАЛИЗАЦИЈА 2020 – 2021. ГОДИНА

ТЕРИТОРИЈА	2020	2021
Србија	31,45%	25,53%
ЕХ YU	20,69%	12,61%
Европа	22,14%	25,01%
Азија	25,22%	34,49%
Остале Територије	0,50%	2,36%

## Извештај о пословању за период 1. јануар – 31. децембар 2021. године

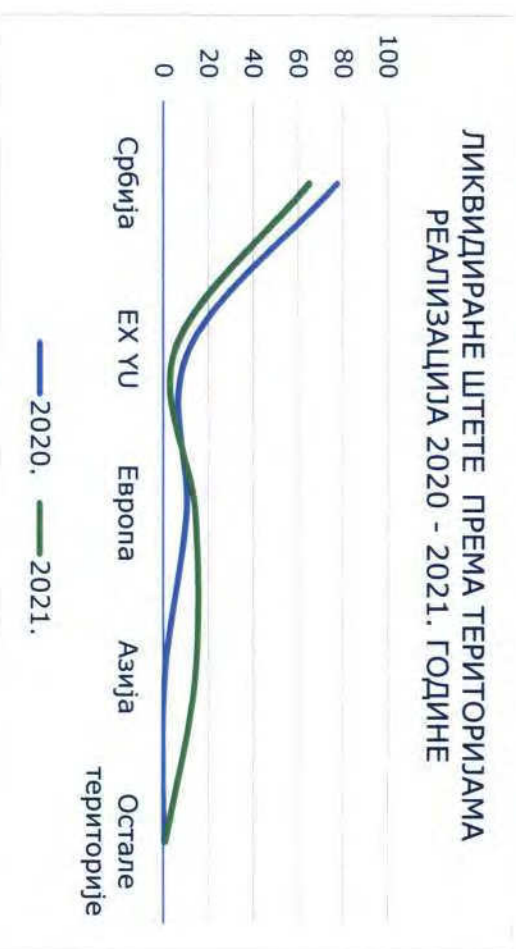


## 5.5. Штете

### 5.5.1. Ликвидиране штете

ЛИКВИДИРАНЕ ШТЕТЕ РЕАЛИЗАЦИЈА 2020 – 2021. ГОДИНА У  
000 РСД

Врста осигурања	2020	2021	индекс
Врста 03	200.553	235.883	117,62
Врста 08 и 09	633.953	2.174.302	342,98
Врста 10	97.938	55.374	56,54
Врста 13	7.864	17.663	224,60
Остале врсте	166.397	518.685	311,71
Животна осигурања	40.129	51.717	128,88
<b>Укупно:</b>	<b>1.146.834</b>	<b>3.053.624</b>	<b>266,27</b>



ЛИКВИДИРАНЕ ШТЕТЕ ПРЕМА ТЕРИТОРИЈАМА РЕАЛИЗАЦИЈА  
2020 – 2021. ГОДИНА

ТЕРИТОРИЈА	2020	2021
Србија	77,57%	65,07%
ЕХ УУ	11,56%	5,45%
Европа	10,28%	14,35%
Азија	0,56%	14,13%
Остале територије	0,03%	1,00%

## Извештај о пословању за период 1. јануар – 31. децембар 2021. године

ЛИКВИДИРАНЕ ШТЕТЕ У САМОПРИДРЖАЈУ ДРУШТВА  
РЕАЛИЗАЦИЈА 2020 - 2021. ГОДИНА У 000 РСД

Врста осигурања	2020	2021	индекс
Врста 03	199.023	235.691	118,42
Врста 08 и 09	274.463	1.176.817	428,77
Врста 10	18.191	12.468	68,54
Врста 13	698	1.008	144,29
Остале врсте	6.657	24.436	367,06
Животна осигурања	5.293	7.107	134,27
<b>Укупно:</b>	<b>504.326</b>	<b>1.457.527</b>	<b>289,01</b>

РЕЗЕРВИСАНЕ ШТЕТЕ У САМОПРИДРЖАЈУ  
РЕАЛИЗАЦИЈА 2020 – 2021. ГОДИНА У 000 РСД

Врста осигурања	2020	2021	индекс
Врста 03	27.328	35.698	130,63
Врста 08 и 09	636.467	558.761	87,79
Врста 10	113.445	104.124	91,78
Врста 13	26.954	796	2,95
Остале врсте	113.759	114.230	100,41
Животна осигурања	1.713	1.557	90,87
<b>Укупно:</b>	<b>919.667</b>	<b>815.165</b>	<b>88,64</b>

## 5.5.2. Резервисане пријављене штете

РЕЗЕРВИСАНЕ ПРИЈАВЉЕНЕ ШТЕТЕ РЕАЛИЗАЦИЈА 2020 – 2021.  
ГОДИНА У 000 РСД

Врста осигурања	2020	2021	индекс
Врста 03	27.554	35.700	129,57
Врста 08 и 09	2.405.476	1.579.228	65,65
Врста 10	274.000	274.416	100,15
Врста 13	182.434	15.272	8,37
Остале врсте	470.810	447.348	95,02
Животна осигурања	16.995	15.904	93,58
<b>Укупно:</b>	<b>3.377.269</b>	<b>2.367.867</b>	<b>70,11</b>

РЕЗЕРВИСАНЕ ШТЕТЕ У САМОПРИДРЖАЈУ  
РЕАЛИЗАЦИЈА 2020 – 2021. ГОДИНА

2021	2020

Извештај о пословању за период 1. јануар – 31. децембар 2021. године

### 5.6. Техничке резерве

РЕЗЕРВИСАНЕ НЕПРИЈАВЉЕНЕ ШТЕТЕ РЕАЛИЗАЦИЈА 2020 -  
2021. ГОДИНА У 000 РСД

	2020	2021	Индекс
ИБНР	848.343	1.083.120	127,67

РЕЗЕРВИСАНЕ НЕПРИЈАВЉЕНЕ ШТЕТЕ У САМОПРИДРЖАЈУ  
ДРУШТВА РЕАЛИЗАЦИЈА 2020 -2021. ГОДИНА У 000 РСД

	2020	2021	Индекс
ИБНР - САМОПРИДРЖАЈ	234.503	331.663	141,43

МАТЕМАТИЧКА РЕЗЕРВА, РЕЗЕРВЕ ЗА ИЗРАВНАЊЕ РИЗИКА,  
РЕЗЕРВЕ ЗА НЕИСТЕКЛЕ РИЗИКЕ, РЕЗЕРВЕ ЗА ТРОШКОВЕ  
ЛИКВИДАЦИЈЕ ШТЕТА РЕАЛИЗАЦИЈА  
2020 -2021. ГОДИНА У 000 РСД

	2020	2021	Индекс
МАТЕМАТИЧКА РЕЗЕРВА	21.414	23.441	109,47
РЕЗЕРВЕ ЗА ИЗРАВНАЊЕ РИЗИКА	903	1.247	138,04
РЕЗЕРВЕ ЗА НЕИСТЕКЛЕ РИЗИКЕ	2.755	/	/
РЕЗЕРВЕ ЗА ТРОШКОВЕ ЛИКВИДАЦИЈЕ ШТЕТА	61.177	18.692	30,55
<b>УКУПНО:</b>	<b>86.249</b>	<b>43.380</b>	<b>50,30</b>

МАТЕМАТИЧКА РЕЗЕРВА, РЕЗЕРВЕ ЗА ИЗРАВНАЊЕ РИЗИКА,  
РЕЗЕРВЕ ЗА НЕИСТЕКЛЕ РИЗИКЕ, РЕЗЕРВЕ ЗА ТРОШКОВЕ  
ЛИКВИДАЦИЈЕ ШТЕТА У САМОПРИДРЖАЈУ РЕАЛИЗАЦИЈА 2020 -  
2021. ГОДИНА У 000 РСД

	2020	2021	Индекс
МАТЕМАТИЧКА РЕЗЕРВА	3.782	4.096	108,30
РЕЗЕРВЕ ЗА ИЗРАВНАЊЕ РИЗИКА	903	1.247	138,04
РЕЗЕРВЕ ЗА НЕИСТЕКЛЕ РИЗИКЕ	2.755	/	/
РЕЗЕРВЕ ЗА ТРОШКОВЕ ЛИКВИДАЦИЈЕ ШТЕТА	61.177	18.692	30,55
<b>УКУПНО:</b>	<b>68.618</b>	<b>24.035</b>	<b>35,03</b>

ТЕХНИЧКЕ РЕЗЕРВЕ УКУПНО РЕАЛИЗАЦИЈА 2020 -2021.  
ГОДИНА У 000 РСД

	2020	2021	Индекс
РЕЗЕРВЕ	4.311.862	3.494.367	81,04
ПРЕНОСНА ПРЕМИЈА	1.317.551	1.250.095	94,88
<b>УКУПНО:</b>	<b>5.629.413</b>	<b>4.744.462</b>	<b>84,28</b>

ТЕХНИЧКЕ РЕЗЕРВЕ САМОПРИДРЖАЈ  
РЕАЛИЗАЦИЈА 2020 -2021. ГОДИНА У 000 РСД

	2020	2021	Индекс
РЕЗЕРВЕ	1.222.788	1.170.864	95,75
ПРЕНОСНА ПРЕМИЈА	72.217	93.470	129,43
<b>УКУПНО:</b>	<b>1.295.005</b>	<b>1.264.334</b>	<b>97,63</b>



## Извештај о пословању за период 1. јануар – 31. децембар 2021. године

**5.7. Рацио штета**

## РАЦИО ШТЕТА РЕАЛИЗАЦИЈА 2020 -2021. ГОДИНА

	2020	2021	Индекс
РАЦИО ШТЕТА	60,86	31,61	51,94

## РАЦИО ШТЕТА РЕАЛИЗАЦИЈА У САМОПРИДРЖАЈУ 2020 -2021. ГОДИНА

	2020	2021	Индекс
РАЦИО ШТЕТА	54,77	61,25	111,83

## РАЦИО ШТЕТА У ПЕРИОДУ 2017 – 2021. ГОДИНА

	2017	2018	2019	2020	2021
РАЦИО ШТЕТА	31,22	15,29	28,57	60,86	31,61
РАЦИО ШТЕТА У САМОПРИДРЖАЈУ	49,68	51,63	62,46	54,77	61,25

Извештај о пословању за период 1. јануар – 31. децембар 2021. године

**5.8. Типови реосигуравајућег покрића у 2021. години**  
УЧЕШЋЕ ПРОПОРЦИОНАЛНИХ И НЕПРОПОРЦИОНАЛНИХ  
УГОВОРА У ПРЕМИЈИ РЕОСИГУРАЊА У САМОПРИДРЖАЈУ  
ДРУШТВА

	ПРОПОРЦИОНАЛНИ УГОВОРИ	НЕПРОПОРЦИОНАЛНИ УГОВОРИ
УЧЕШЋЕ У ПРЕМИЈИ У САМОПРИДРЖАЈУ	10,56%	89,44%

**5.9. Ретро програми друштва – заштита самопридржаја**



**5.10. Територије на којима Друштво послује**



БРОЈ ЗЕМАЉА У КОЈИМА СЕ ДРУШТВО ПОЈАВЉУЈЕ КАО  
РЕОСИГУРАВАЧ

	2018	2019	2020	2021
БРОЈ ЗЕМАЉА	50	90	115	115

## Извештај о пословању за период 1. јануар – 31. децембар 2021. године

**5.11. Закључак**

Друштво је упркос и даље тешким приликама на тржишту узрокованим вирусом COVID-19 у 2021. години остварило позитиван пословни резултат. У периоду 01.01.2021 – 31.12.2021. Друштво је забележило раст премије од 19,26% у односу на премију из истог периода претходне године.

Као и претходних година, најзначајније учешће у премији имају реосигурани ризици са територије Републике Србије 73,44%.

Друштво је остварило значајан раст од 39,90% у премији реосигурања у самопридржају у односу на исти период претходне године.

Ликвидиране штете у периоду 01.01.2021 - 31.12.2021. износе 3.053.624 хилјаде динара док ликвидиране штете у самопридржају износе 1.457.527 хилјада динара. Укупно ликвидиране штете су веће за 166,27% од укупно ликвидираних штета претходне године, док су ликвидиране штете у самопридржају веће за 189,01% од ликвидираних штета у самопридржају претходне године.

Резервисане штете су мање за 29,89% у односу на исти период претходне године, док су резервисане штете у самопридржају мање за 11,36% у односу на исти период претходне године.

Раст у односу на исти период претходне године бележе настале непријављене штете. Настале непријављене штете су веће за 27,67%, док су настале непријављене штете у самопридржају веће су за 41,43% у односу на исти период претходне године.

Техничке резерве износе 4.744.462 хилјаде динара и мање су у односу на исти период претходне године за 15,72%.

Техничке резерве у самопридржају износе 1.264.334 хилјаде динара и веће су за 2,37% у односу на исти период претходне године.

Укупни рацио штета износи 31,61% док рацио штета у самопридржају износи 61,25%.

Друштво је у циљу заштите сопствених капацитета закључило уговор о реосигурању вишка штета по ризику од 2,5 мил ЕУР, као и уговор о реосигурању катастрофалних ризика по догађају од 16,5 мил ЕУР.

Друштво послује у преко 100 земаља света.

Извештај о пословању за период 1. јануар – 31. децембар 2021. године

## 6. ИНВЕСТИРАЊЕ СРЕДСТАВА РЕОСИГУРАЊА

### 6.1. Инвестициони портфолио

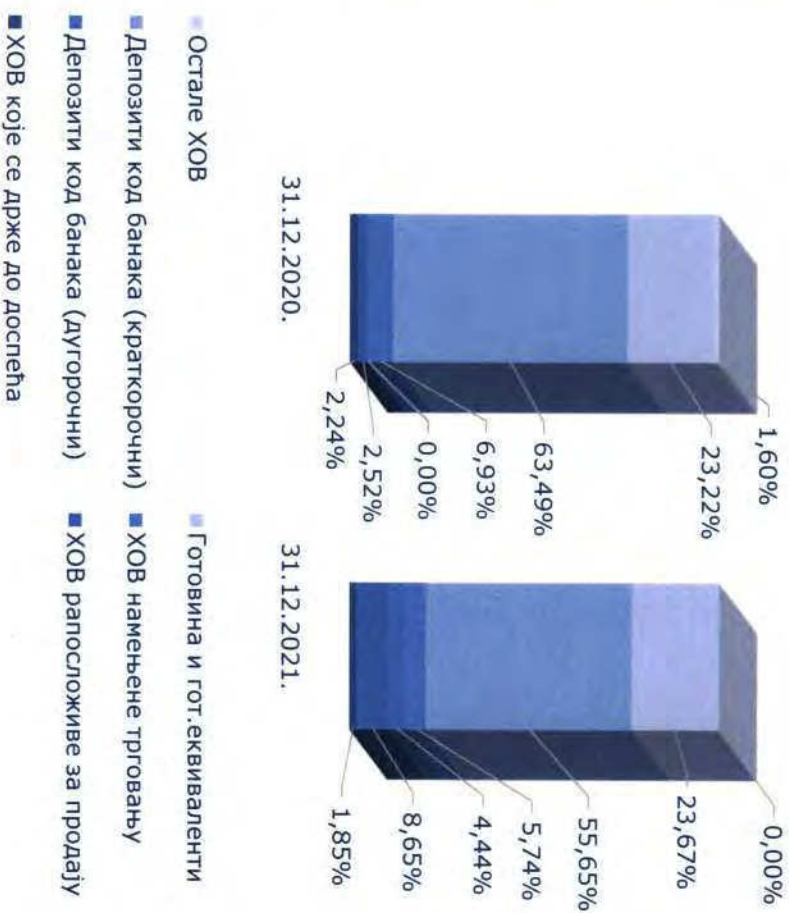
\* у 000 РСД

Позиција	Стање на дан 31.12.2020.	Стање на дан 31.12.2021.	Индекс
ХОВ које се држе до доспећа	74.435	74.125	99,58
ХОВ распложиве за продају	87.778	345.568	412,48
Депозити код банака (дугорочни)	0	177.365	-
ХОВ намењене трговању	230.254	229.472	99,66
Депозити код банака (краткорочни)	2.109.432	2.224.284	105,44
Готовина и готовински еквиваленти	771.517	945.964	122,61
Остале ХОВ и финансијска средства	53.057	0	-
<b>УКУПНО</b>	<b>3.322.473</b>	<b>3.996.778</b>	<b>120,30</b>

У 2021. години забележен је раст инвестиционог портфела од 674 милиона динара. Највећи део раста инвестиционог портфела настао је из интерног потенцијала Друштва да генерише слободна новчана средства из пословних активности. Укупно генерисан раст инвестиционог портфела усмерен је на повећање ликвидне инвестиционе акције.

У структури инвестиционог портфела забележено је повећање хартија од вредности са 2,52% на 8,65%, а смањено учешће депозита код банака са 63,49% на 55,65%.

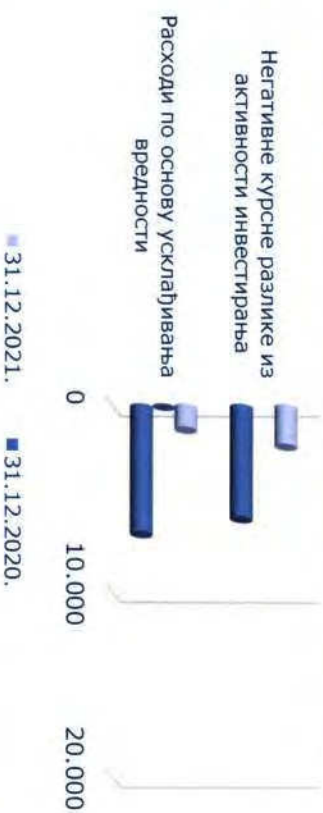

### Структура инвестиционог портфолија



Извештај о пословању за период 1. јануар – 31. децембар 2021. године

## 6.2 Резултати инвестирања средстава реосигурања

Позиција	*у 000 РСД		Индекс 2021. / 2020.
	31.12.2020.	31.12.2021.	
<b>ПРИХОДИ ОД ИНВЕСТИРАЊА СРЕДСТАВА ОСИГУРАЊА</b>			
Камата	50.858	56.187	110,48
Приходи од усклађивања вредности	1.768	1.284	72,62
Добити од продаје хартија од вредности	6.038	0	0,00
Позитивне курсне разлике	1.875	6.600	352,00
Остали приходи по основу инвестиционе активности	12.742	324	2,54
<b>Укупно</b>	<b>73.281</b>	<b>64.395</b>	<b>87,87</b>
<b>РАСХОДИ ОД ИНВЕСТИРАЊА СРЕДСТАВА ОСИГУРАЊА</b>			
Расходи по основу усклађивања вредности	6.847	1.239	18,10
Негативне курсне разлике из активности инвестирања	6.027	2.136	35,44
<b>Укупно</b>	<b>12.874</b>	<b>3.375</b>	<b>26,22</b>
<b>ДОБИТАК ИЗ ИНВЕСТИЦИОНЕ АКТИВНОСТИ</b>	<b>60.407</b>	<b>61.020</b>	<b>101,01</b>



Приходи од инвестирања су у односу на предходну годину већи за 1,01% и поред чињенице да су у 2020. години наплаћене акумулиране дивиденде од Комерцијалне банке а.д. Београд.

Забележен је раст прихода од камата од 10,48%, услед раста висине инвестиционе активности Друштва.

Извештај о пословању за период 1. јануар – 31. децембар 2021. године

## 7. ТРОШКОВИ ПОСЛОВАЊА

### 7.1 Трошкови пословања

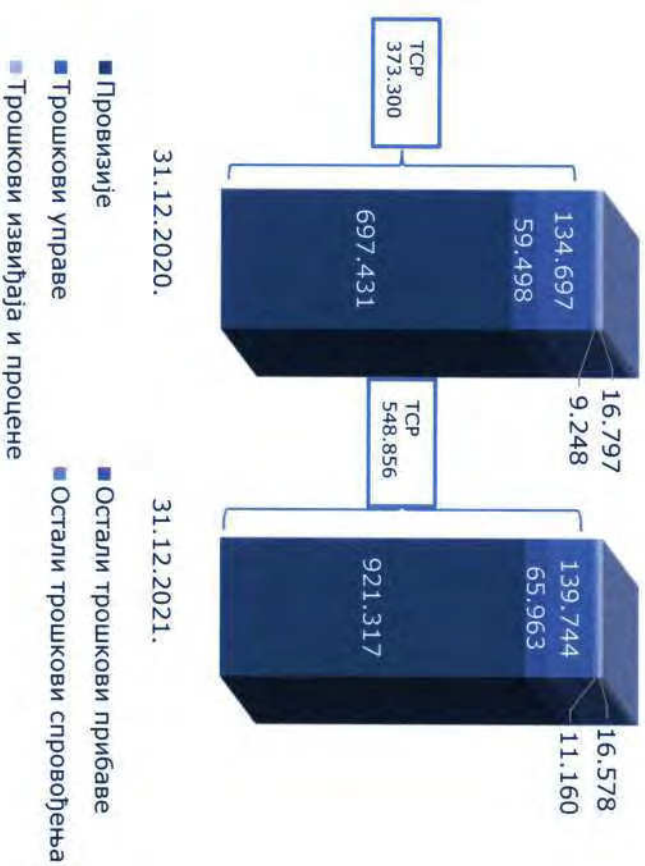
\* у 000 РСД

	31.12.2020	31.12.2021
1. Трошкови прибаве	756.929	987.280
Провизије	697.431	921.317
Остали трошкови прибаве	59.498	65.963
2. Трошкови управе	134.697	139.744
3. Остали трошкови спровођења	9.248	11.160
4. Провизија реосигурања	527.574	589.328
<b>Укупни ТСР</b>	<b>373.300</b>	<b>548.856</b>
5. Трошкови извиђаја и процене	16.797	16.578
<b>Укупни Трошкови</b>	<b>390.097</b>	<b>565.434</b>

Укупни трошкови пословања у 2021. години су виши од остварених у претходној години за 175.337 хиљада динара.

На раст трошкова највећи утицај је имао раст трошкова провизије од 32,10% у складу са растом премије реосигурања.

### Структура трошкова по месту настанка




Извештај о пословању за период 1. јануар – 31. децембар 2021. године

**8. БИЛАНС СТАЊА****8.1 АКТИВА**

\* у 000 РСД

Индекс 2021.  
/ 2020.

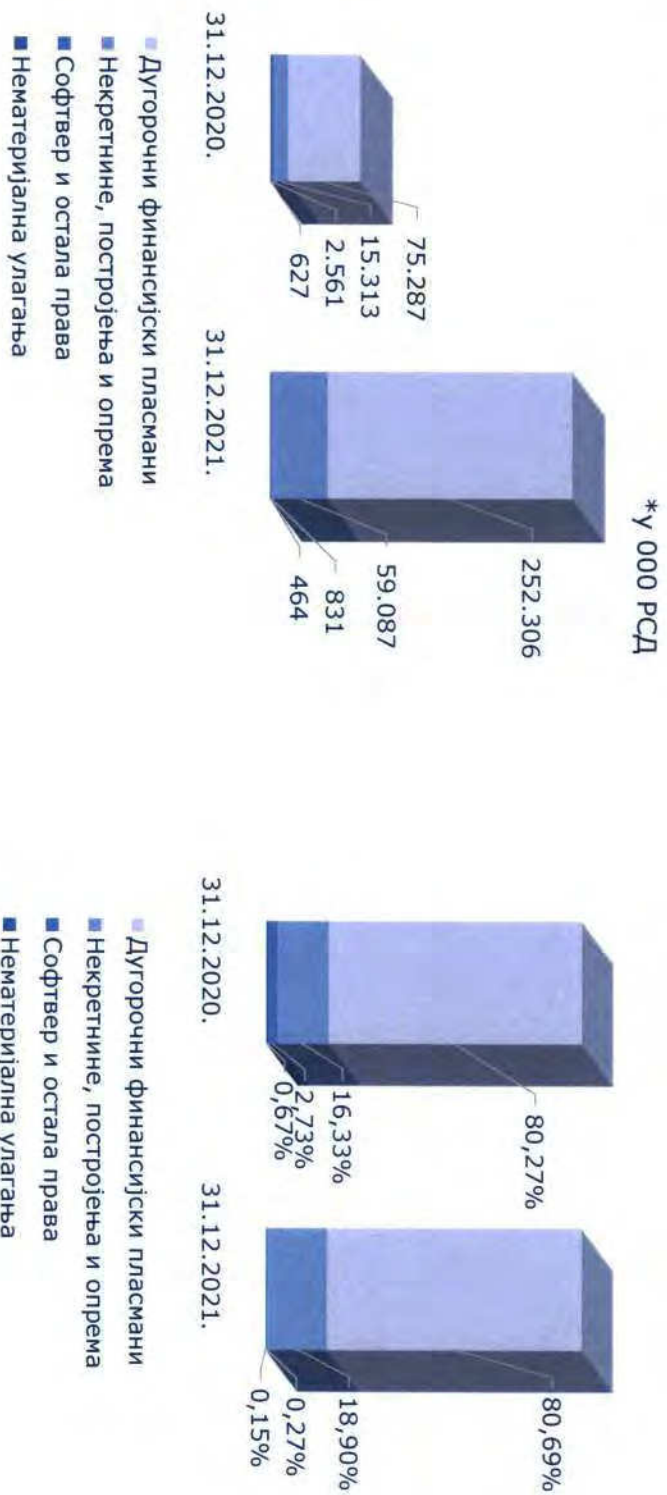
КАТЕГОРИЈА	31.12.2020.	31.12.2021.	Индекс 2021. / 2020.
Нематеријална улагања	627	464	74,00
Софтвер и остала права	2.561	831	32,45
Некретнине, постројења и опрема	15.313	59.087	385,86
Дугорочни финансијски пласмани	75.287	252.306	335,13
<b>Стална имовина</b>	<b>93.788</b>	<b>312.688</b>	<b>333,40</b>
Залихе	1.072	2.883	268,94
Потраживања	1.702.286	2.459.543	144,48
Потраживања за више плаћен порез на добитак	12.859	0	0
Финансијски пласмани	2.476.521	2.799.324	113,03
Готовина и гот. еквиваленти	771.517	945.964	122,61
АВР	55.470	52.710	95,02
Пасивна преносна премија	1.245.334	1.156.625	92,88
Пасивне резервисане штете	3.071.442	2.304.159	75,02
Остале пасивне техничке резерве	17.631	19.345	109,72
<b>Обртна имовина</b>	<b>9.354.132</b>	<b>9.740.553</b>	<b>104,13</b>
<b>УКУПНА ИМОВИНА (АКТИВА)</b>	<b>9.447.920</b>	<b>10.053.241</b>	<b>106,41</b>

**АКТИВА**

И поред наведеног у структури активе доминира обртна имовина са 96,89%.

## Извештај о пословању за период 1. јануар – 31. децембар 2021. године

## 8.1.1 Стална имовина



Стална имовина је већа у односу на прошлу годину за 233,40%, што је последица примене Међународног стандарда финансијског извештавања (МСФИ) 16. Поменути стандард се односи на обавезу приказивања имовине која је узета у закуп у билансу стања Друштва.

Стална имовина је порасла у односу на 2020. годину и због дугорочног депозита ороченог на период од 25 месеци.


Некретнине, постројења и опрема су у односу на претходну годину већи за 226,37%, такође као последица примене МСФИ 16.



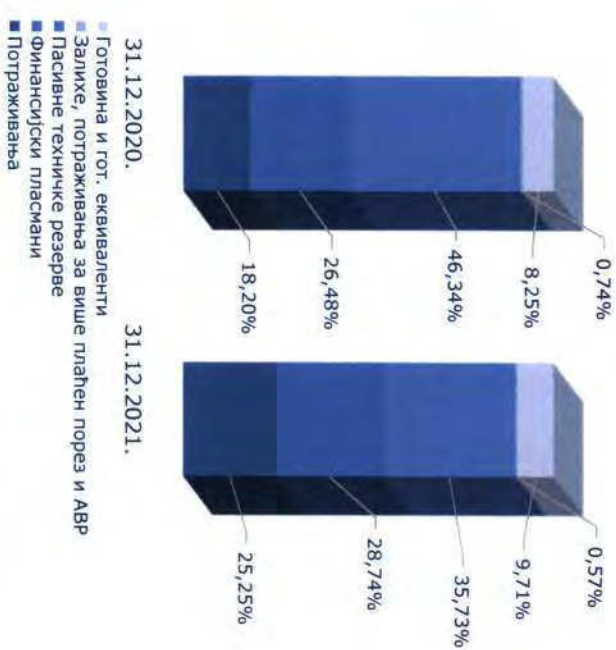
## Извештај о пословању за период 1. јануар – 31. децембар 2021. године

## 8.1.2 Обртна имовина

\*у 000 РСД



Обртна имовина је увећана у односу на претходну годину за 4,13%. Укупна потраживања су већа за 44,48% у односу на претходну годину. Раст потраживања је последица пораста премије и промене рочне структуре у корист недоспелих потраживања.



Финансијски пласмани су забележили раст од 13,03%. У структури финансијских пласмана највеће учешће имају краткорочни депозити код банака од 79,46%.

Извештај о пословању за период 1. јануар – 31. децембар 2021. године

### 8.1.3 Структура потраживања

#### Структура потраживања на дан 31.12.2020.год

\*у 000 РСД

	Бруто	Исправка	Нето
Премија	1.644.860	82.412	1.562.447
Штете	181.326	77.716	103.610
Регреси	524	0	524
Остало	35.705	0	35.705
<b>УКУПНО</b>	<b>1.862.415</b>	<b>160.129</b>	<b>1.702.286</b>

#### СТРУКТУРА ПОТРАЖИВАЊА НА ДАН 31.12.2020.ГОДИНЕ




У 2021. години забележен је раст потраживања по основу премије за 28,64% док је исправка вредности потраживања по основу премије већа за 31,78%.

#### Структура потраживања на дан 31.12.2021.год

\*у 000 РСД

	Бруто	Исправка	Нето
Премија	2.115.896	108.618	2.007.279
Штете	500.361	86.302	414.059
Регреси	10.120	0	10.120
Остало	28.085	0	28.085
<b>УКУПНО</b>	<b>2.654.462</b>	<b>194.919</b>	<b>2.459.543</b>

#### СТРУКТУРА ПОТРАЖИВАЊА НА ДАН 31.12.2021. ГОДИНЕ




Потраживања по основу учешћа у штетама су већа за 75,95%, док је исправка потраживања по овом основу већа за 11,05%. Укупна исправка вредности је виша у односу на 31.12.2020. године за 21,73%, док су укупна потраживања већа за 44,48%.

## Извештај о пословању за период 1. јануар – 31. децембар 2021. године

## 8.2 Пасива

\*у  
000  
РСД

КАТЕГОРИЈА	Индекс 2021. /		
	31.12.2020.	31.12.2021. 2020.	
Капитал и резерве	2.004.661	2.520.907	125,75
Дугорочна резервисања	56.481	59.463	105,28
Дугорочне обавезе	200	36.072	18036
Одложене пореске обавезе	561	5.447	970,94
Краткорочне обавезе	1.616.518	2.577.497	159,45
Преносна премија	1.317.551	1.250.095	94,88
Резервисане штете	4.286.789	3.469.679	80,94
Остали ПВР	165.159	134.081	81,18
<b>УКУПНА ПАСИВА</b>	<b>9.447.920</b>	<b>10.053.241</b>	<b>106,41</b>



■ Капитал ■ Техничке резерве ■ Краткорочне обавезе ■ Остало

Пасива је већа за 6,41% у односу на претходну годину. Највеће учешће у пасиви имају техничке резерве од 47,55%, затим капитал и резерве и краткорочне обавезе.

Извештај о пословању за период 1. јануар – 31. децембар 2021. године

## 8.2.1 Капитал, дугорочна резервисања, дугорочне обавезе и одложене пореске обавезе

	31.12.2020.	31.12.2021.	*у 000 РСД Индекс
Капитал	2.004.661	2.520.907	125,75
Дугорочна резервисања	56.481	59.463	105,28
Дугорочне обавезе	200	36.072	0,00
Одложене пореске обавезе	561	5.447	970,94
<b>УКУПНО</b>	<b>2.061.903</b>	<b>2.621.889</b>	<b>127,16</b>



- Капитал
- Дугорочне обавезе
- Дугорочна резервисања
- Одложене пореске обавезе

У току 2021. године Друштво није вршило откуп сопствених акција.

Добитак по акцији износи 358,82 динара.

Укупан капитал, резерве, дугорочна резервисања и дугорочне обавезе Друштва на дан 31.12.2021. године износе 2.621.889 хиљада динара што представља раст од 27,16% у односу на претходну годину.

Друштво је у јуну 2021. године исплатило акционарима дивиденде у укупном износу од 113.048 хиљада динара, односно у износу од 1.330,32 динара по акцији.

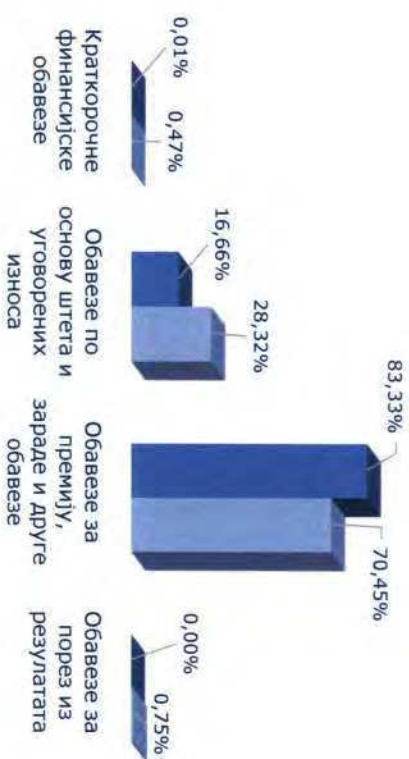
Чланом 27. Закона о осигурању прописан је лимит за обављање послова реосигурања од 3,2 милиона еура.

## Извештај о пословању за период 1. јануар – 31. децембар 2021. године

## 8.2.2 Краткорочне обавезе

\*у 000 РСД

Позиција	31.12.2020.	31.12.2021.
Краткорочне финансијске обавезе	133	12.177
Обавезе по основу штета и уговорених износа	269.260	729.940
Обавезе за премију, зараде и друге обавезе	1.347.125	1.815.944
Обавезе за порез из резултата	0	19.436
<b>УКУПНО</b>	<b>1.616.518</b>	<b>2.577.497</b>



Краткорочне обавезе су веће у односу на претходну годину за 59,45%.


У структури краткорочних обавеза највеће учешће има премија реосигурања (70,45%) као и обавезе по основу штета (28,32%).

Извештај о пословању за период 1. јануар – 31. децембар 2021. године

## 8.3 Гарантна резерва и адекватност капитала

\* у 000  
РСД

	ОПИС	31.12.2021	31.12.2020	31.12.2019.
	ПРИМАРНИ КАПИТАЛ	2.341.620	1.807.683	1.631.352
	ОДБИТНЕ СТАВКЕ, ПРВИ ДЕО (9+10+11+12)	464	627	2.049
	Нематеријална имовина (Улагања)	464	627	2.049
IV	ГАРАНТНА КАПИТАЛ (I+II-III)	2.341.156	1.807.056	1.629.303
V	ОДБИТНЕ СТАВКЕ, ДРУГИ ДЕО	0	0	0
VI	ГАРАНТНА РЕЗЕРВА, ПРЕЛИМИНАРНИ РЕЗУЛТАТ (I+II-III-V)	2.341.156	1.807.056	1.629.303
VII	ГАРАНТНА РЕЗЕРВА, КОНАЧНИ РЕЗУЛТАТ, РАСПОЛОЖИВА МАРГИНА СОЛВЕНТНОСТИ	2.341.156	1.445.433	1.406.172
VIII	ЗАХТЕВНА МАРГИНА СОЛВЕНТНОСТИ ЗА РЕОСИГУРАЊЕ	657.423	559.690	474.783
IX	РАЗЛИКА РАСПОЛОЖИВЕ И ЗАХТЕВАНЕ МАРГИНЕ СОЛВЕНТНОСТИ ЗА РЕОСИГУРАЊЕ VII-VIII ≥ 0	1.683.733	885.743	931.389
	ОДНОС ЗАХТЕВАНЕ МАРГИНЕ СОЛВЕНТНОСТИ ЗА РЕОСИГУРАЊЕ И ГАРАНТНОГ КАПИТАЛА (члан 128. став 1. Закона)	0,28	0,31	0,29
XI	ИЗНОС ПРОПИСАН ЧЛАНОМ 27. ЗАКОНА (у складу с важећом дозволом за рад)	376.263	376.297	378.223
XII	РАЗЛИКА ГАРАНТНОГ КАПИТАЛА И ИЗНОСА ПРОПИСАНОГ ЧЛАНОМ 27. ЗАКОНА (члан 128. став 2. Закона) IV-XI ≥ 0)	1.964.893	1.430.759	1.251.080



- ГАРАНТНА РЕЗЕРВА, КОНАЧНИ РЕЗУЛТАТ, РАСПОЛОЖИВА МАРГИНА СОЛВЕНТНОСТИ
- ЗАХТЕВНА МАРГИНА СОЛВЕНТНОСТИ ЗА РЕОСИГУРАЊЕ
- ИЗНОС ПРОПИСАН ЧЛАНОМ 27. ЗАКОНА

Друштво испуњава све услове адекватности капитала као и претходних година. Гарантна резерва је већа од маргине солвентности 3,56 пута.

Извештај о пословању за период 1. јануар – 31. децембар 2021. године

## 9. УЧЕШЋЕ КОМПАНИЈЕ ДУНАВ ОСИГУРАЊЕ И ДУНАВ ОСИГУРАЊЕ БАЊА ЛУКА

У наставку је дат графички приказ учешћа Компаније Дунав осигурање, која је и већински власник Друштва са 87,12% учешћа у укупном основном капиталу, и Дунав осигурања Бања Лука у премији реосигурања и укупним штетама реосигурања.

- Учешће Компаније Дунав осигурање и Дунав осигурања Бања Лука у премији реосигурања бележи раст у 2021. години у односу на 2020. годину за 11,61 пп.
- Учешће Компаније Дунав осигурање и Дунав осигурања Бања Лука у премији реосигурања у самопরিдржају бележи раст у 2021. години у односу на исти период претходне године за 3,68 пп.



- Учешће Компаније Дунав осигурање и Дунав осигурања Бања Лука у укупним штетама реосигурања бележи пад у 2021. години у односу на исти период претходне године за 0,01 пп.
- Истовремено учешће Компаније Дунав осигурање и Дунав осигурања Бања Лука у укупним штетама реосигурања у самопরিдржају бележи пад од 1,55 пп.



## 10. РИЗИЦИ ПОСЛОВАЊА

Друштво организује, примењује и развија систем интерних контрола и управљања ризицима у складу са чланом 147. Закона о осигурању, Одлуком о систему управљања у Друштву за осигурање/реосигурање ризицима („Службени гласник РС“ бр. 51/2015) и Стратегијом управљања ризицима од 04.03.2016. године.

Идентификација, процена, мерење и контрола ризика којима је Друштво изложено, континуирано се развија и прилагођава промененим условима пословања у свим организационим јединицама, у складу са унутрашњом организацијом и систематизацијом послова, усвојеним интерним актима, правилнима струке, добрим пословним обичајима, пословном

етиком и важећим прописима. Управљање појединим ризицима се врши у надлежним организационим деловима Друштва у којима су ризици идентификовани. Директори сектора су одговорни за конзистентну примену усвојених политика управљања ризицима на свим нивоима у Друштву, као и да сви запослени добро разумеју одговорност коју носе процеси управљања ризиком у коме учествују, уз поштовање успостављених етичких и професионалних стандарда.

Сходно Одлуци о систему управљања у Друштву за осигурање/реосигурање Друштво је идентификовало и прати 35 ризика подељених према одлуци НБС-а у 7 група, и према Закону о рачуноводству 2 ризика и то:

Група ризика	Опис	Оцена	Одговор
Ценовни ризик	Друштво премију реосигурања утврђује пре свега на основу кретања премије на ино тржишту тј. према критеријумима ино-реосигураваача који су водећи на ретроцедираним пословима и као лидери одређују услове и цену покрића у складу са општим трендовима на међународном тржишту, на основу полисиране премије цедента (по тарифама НБС) а затим и на основу статистичких и осталих релевантних података.	незнатан	Друштво у континуитету пратити и анализира предмет осигурања, покривене ризике, суме реосигурања, лимите покрића, висине просечних штета, вероватноће наступања великих штета, ниво одступања стварних од очекиваних штета, као и степен изравнања ризика унутар портфеља.

Кредитни ризик	Кредитни ризик је ризик могућности настанка негативних ефеката на финансијски резултат и капитал услед неизвршавања обавеза дужника	незнатан	Изложеност кредитном ризику се редовно анализира и прати, а превентивна заштита се врши применом Правилника о начину
----------------	-------------------------------------------------------------------------------------------------------------------------------------	----------	----------------------------------------------------------------------------------------------------------------------



## Извештај о пословању за период 1. јануар – 31. децембар 2021. године

Група ризика	Опис	Оцена	Одговор
	Друштва. Друштво се излаже кредитном ризику кроз потраживања за премију, штете, провизију и регресе, као и за депоновање и улагање средстава у пословним банкама.		процењивања билансних и ванбилансних позиција и депоновањем и улагањем средстава у складу са Одлуком НБС о ограничењима појединих облика депоновања и улагања средстава техничких резерви и о највишим износима појединих депоновања и улагања гарантне резерве Друштва за осигурање и Правилником Друштва.
Ризик новчаних токова	Овај ризик обухвата кретање готовине из пословних, финансијских и активности инвестирања Друштва.	значајан	Друштво континуирано прати кретање нето прилива и нето одлива.
Ризик концентрације	Ризик концентрације неживотних реосигурања је ризик који произилази из мањка у диверзификацији портфолиа неживотних реосигурања, односно који је последица истог или сличног штетног догађаја. Узрок је изложеност Друштва према категоријама које имају значајан потенцијал за настанак штете или губитак.	незнатан	Друштво првенствено разматра скуп изложености које повезују заједнички чиниоци ризика (исти привредни сектор, односно географско подручје, истоврсни послови/преузети ризици/финансијски инструменти).
Тржишни ризик	Тржишни ризик проистиче из неповољних промена на тржишту, и то пре свега на тржишту осигурања и финансијском тржишту. Он може да се испољи и кроз потенцијални губитак и добитак То су ризици који зависе од флукуација и/или волатилности тржишних цена имовине, обвеза и финансијских инструмената.	незнатан	Друштво редовно прати и анализира кретање тржишних перформанси везаних за сваки тржишни ризик појединачно, те посебно разматра узрочне повезаности међу категоријама ризика и целокупног утицаја овога ризика на остале ризике којима је Друштво изложено.
Оперативни ризик	Оперативни ризик проистиче из пропуста у раду запослених и органа Друштва, неодржавајућих унутрашњих процедура и процеса, неадекватног управљања информационом и другим системима, као и услед непредвидливих спољних догађаја.	незнатан	У циљу заштите од оперативних ризика које је управа препознала и квантификовала Друштво активно приступа доградњи и унапређењу система интерних контрола који одговара природи, сложености и ризициности посла као и примени ИИС.

## Извештај о пословању за период 1. јануар – 31. децембар 2021. године

Група ризика	Опис	Оцена	Одговор
Ризик ликвидности	Ризик ликвидности генерално произилази из финансирања пословних активности Друштва и управљања ризичним позицијама. Оне укључују и ризик од немогућности исплате средстава на дан доспећа и уз одговарајућу камату, и ризик од немогућности ликвидирања средстава по прихватљивој цени и унутар прихватљивог временског оквира.	незнатан	Друштво успоставља одговарајући систем управљања за потребе краткорочног, средњорочног и дугорочног финансирања као и управљањем ликвидношћу. Друштво управља ризиком ликвидности одржавајући одговарајуће новчане резерве континуираним праћењем планираног и стварног новчаног тока, као и одржавањем адекватног односа доспећа финансијских средстава и обавеза.
Правни и Репутациони ризик	Правни ризик проистиче из неусклађености пословања и аката Друштва с прописима, уговора који се не могу у целини или делимично извршити (нпр. ништавни уговори), као и могућих губитака из спорова. Репутациони ризик проистиче из умањеног поверења јавности у пословање Друштва	незнатан	Друштво прати све законске прописе и подзаконска акта којима се регулише пословање и врши прилагођавање својих пословних аката у складу са изменама и променама у прописима. Друштво је изградило репутацију поузданог партнера на територији Балкана које је својом стручношћу и ефикасношћу увек спремно да одговори на захтеве клијената.
Ризик реосигурања	Ризик реосигурања проистиче из немогућности Друштва да апсорбује преузете ризике својствене делатности реосигурања. Друштво закључује активне уговоре о реосигурању којима се ризик осигурања преноси са осигуравања на Друштво, као и пасивне уговоре о реосигурању којима се ризик реосигурања преноси са Друштва на ретроцеденте.	незнатан	У оквиру ризика реосигурања Друштво редовно прати и анализира све подгрупе како би обезбедило трајно одржавање степена изложености ризицима на нивоу који неће угрозити имовину и пословање и који ће обезбедити заштиту интереса цедената и других поверилаца.

Извештај о резултатима сопствене процене ризика и солвентности саставни је део овог годишњег извештаја о пословању (прилог уз извештај) и не објављује се у складу са Одлуком Народне банке Србије о систему управљања у Друштву за осигурање/реосигурање („Службени гласник РС”, бр. 51/2015, 29/2018 и 84/2020).

## 11. ФАКТОРИ КЛИМАТСКИХ ПРОМЕНА У ПОСЛОВАЊУ

Климатске промене узрокују све већу учесталост екстремних временских догађаја и константно повећавају обим катастрофалних штета. Друштво од 2020. године прати ризик климатских промена у оквиру Ризика животне средине, социјалне политике и управљања који се налази у Групи 7 – Други значајни ризици, у складу са Одлуком НБС о систему управљања у друштву за осигурање / реосигурање.

Идентификација, цена, мерење и контрола ризика климатских промена се континуирано развија и прилагођава специфичностима истог, уз праћење ефеката и трендова на домаћем и међународном тржишту (ре)осигурања.

Ризик климатских промена се посматра у контексту ризика животне средине, који се сматрају озбиљном претњом због потенцијално значајног, брзог и неочекиваног утицаја штете услед природних катастрофа.

Друштво генерално класификује природне катастрофе као догађаје који су последица климатских промена (поглаве, олује, шумски пожари, урагани, циклони и суше).

Извршни одбор Друштва прати и процењује ризик климатских промена у оквиру успостављеног система управљања ризицима и о налазима редовног извештавања Надзорни одбор.

Друштво је у потпуности интегрисало ризик климатских промена у основне политике пословања и способно је да апсорбује негативне ефекте у случају остварења истог.

## Извештај о пословању за период 1. јануар – 31. децембар 2021. године

**У процесу преузимања ризика**, управљање ризиком климатских промена смањује негативне ефекте климатских неизвесности и утицај променљивих климатских трендова који могу бити узрок настанка катастрофалних штета. Митигирајући фактор је годишња обнова пољуса, програм реосигуравајуће заштите портфеља, примена клаузула искључења у реосигуравајућим покрцима и годишње моделирање изложености портфеља природним катастрофама, применом најновијих алата.

**У процесу доношења инвестиционих одлука**, анализа климатских ризика има за циљ смањење репутационог ризика, постизање виших и стабилних приноса, очување реалних вредности средстава реосигурања и садржи процену фактора окружења, са посебним пажњом према потенцијалним емитентима који своје приходе остварују од активности повезаних са производњом и прерадом фосилних горива, производњом и прерадом дувана, трговином оружја, индустрије забаве и слично.

Друштво користи интерни алат за процену ризика у оквиру успостављеног система управљања ризицима. Процена ризика климатских промена у оквиру ризика Ризика животне средине, социјалне политике и управљања на дан 31.12.2021. године, има крајњи опис незнатан. Опис утицаја овог ризика на пословање Друштва је ограничен.

Пословна стратегија Друштва у погледу климатских промена је да очува лидерску позицију у пружању услуга реосигурања, обезбеђењем иновативних реосигуравајућих покрића за пројекте производње енергије из одрживих извора, као и развијање експертизе у секторима ниских емисија штетних гасова.

Друштво реосигурава пројекте обновљиве енергије у Републици Србији као што су соларне електране и електране на ветар, као и постројења за десумпоризацију димних гасова и уклањање азотних оксида из термо-електрана. Подршка цедентима и осигураницима који улажу у нове технологије за прелазак са фосилних горива на обновљиве изворе енергије, биће кључни изазов за реосигуравајуће Друштво и у наредном периоду.

Пословна стратегија је усклађена са законском и другом регулативом у областима ограничавања емисије штетних гасова, као и Националним планом за смањење емисије главних загађујућих материјала из великих постројења за сагоревање. Дугорочно, пословна политика Друштва ће се усклађивати са транзицијом економије у смеру смањења, до потпуног престанка коришћења свих врста фосилних горива.

Извештај о пословању за период 1. јануар – 31. децембар 2021. године

## 12. ВАЖНИЈИ ПОСЛОВНИ ДОГАЂАЈИ КОЈИ СУ НАСТУПИЛИ НАКОН ПРОТЕКА ПОСЛОВНЕ 2020. ГОДИНЕ

Није било важнијих пословних догађаја који су наступили након протека пословне 2021. године.

## 13. УЛАГАЊЕ У ЗАШТИТУ ЖИВОТНЕ СРЕДИНЕ

У току 2021. године извршено је улагање у износу од 1.201.502 динара, који се односи на реализацију пројекта садње дрвећа у циљу заштите животне средине и побољшању квалитета ваздуха.

## 14. ОЧЕКИВАНИ РАЗВОЈ, ПЛАН И ПОСЛОВНА ПОЛИТИКА ДРУШТВА У НАРЕДНОМ ПЕРИОДУ

У наредном периоду планиране су следеће активности:

1. Из основне делатности:
  - умерено повећање нивоа премије у самопридржају уз одржање достигнутог нивоа квалитета портфеља реосигурања,
  - подршку цедентима за развој нових производа,
  - закључивање уговора о реосигурању са новим цедентима,
  - унапређење спровођења постојећих уговора о реосигурању, и
  - даље територијално ширење и диверсификација портфеља реосигурања.
2. Из финансијско економских послова:
  - обнова кредитног и финансијског рејтинга код агенције овлашћене за одређивање кредитног рејтинга, AM Best,
  - Друштво ће у наредном периоду наставити да предузима све неопходне активности за минимизирање потенцијалних негативних утицаја пандемије вируса COVID-19 на несметано пословање Друштва, у циљу одржавања текуће ликвидности у кратком року, односно одржавања солвентности Друштва на дужи рок, и
  - јачање капиталне основе Друштва увећањем основног капитала из нераспоређене добити и резерви Друштва.

Извештај о пословању за период 1. јануар – 31. децембар 2021. године

## 14. КОДЕКС КОРПОРАТИВНОГ УПРАВЉАЊА

### 14.1 Кодекс корпоративног управљања

У складу са чланом 368. Закона о привредним друштвима Друштво за реосигурање „Дунав Ре“ а.д.о. изјављује да примењује Кодекс корпоративног управљања, који је усвојио Надзорни одбор Друштва и који је објављен на интернет страници Друштва [www.dipnavte.rs](http://www.dipnavte.rs).

У пракси корпоративног управљања није било одступања од правила утврђених Кодексом корпоративног управљања.

### 14.2. Систем интерних контрола

Под системом интерних контрола подразумевају се одговарајуће процедуре, поступци и радње, организоване на начин да одговарају природи, сложености и ризичности посла, а ради спречавања прекомерне изложености Друштва ризицима, спречавања незаконитости и неправилности у пословању, као и заштите права и интереса уговарача реосигурања и трећих лица.

Примарни циљ система интерних контрола је спречавање прекомерне изложености ризицима, незаконитостима и неправилностима у пословању Друштва, као и благовремено и поуздано извештавање.

Надзорни одбор Друштва успоставља систем интерних контрола у Друштву, а Извршни одбор Друштва спроводи успостављени систем интерних контрола.

Интерна ревизија оцењује адекватност и поузданост успостављеног система интерних контрола у Друштву, односно испитује и проценује адекватност и примену прописаних процедура у Друштву.

Извршни одбор најмање једном годишње извештава Надзорни одбор о функционисању система интерних контрола, а по потреби предлаже његове измене.

Финансијски извештаји Друштва сачињавају се, разматрају, усвајају и објављују у складу и на начин утврђен важећим законским прописима, Међународним рачуноводственим стандардима (МРС) и Међународним стандардима финансијског извештавања (МСФИ).

Сваке године Скупштина Друштва, на редовној седници, пре усвајања Финансијских извештаја и Годишњег извештаја о пословању, обавезно разматра и усваја Мишљење овлашћеног актуара о финансијским извештајима и Извештај независног ревизора о ревизији финансијских извештаја, чиме су ризици у вези са поступком финансијског извештавања смањени на најмању могућу меру.

Извештај о пословању за период 1. јануар – 31. децембар 2021. године

## **14.3. САСТАВ И РАД ОРГАНА УПРАВЉАЊА И ЊИХОВИХ ОДБОРА**

### **14.3.1. Скупштина**

Скупштину Друштва чине сви акционари Друштва, који право гласа остварују непосредно или преко својих представника - пуномоћника.

Скупштина акционара заказује се, сазива и одржава на начин и под условима утврђеним Законом, Уговором о оснивању Друштва, Статутом Друштва и Пословником о раду.

### **14.3.2. Надзорни одбор**

Надзорни одбор има 3 (три) члана укључујући и председника.

Надзорни одбор чине два представника акционара са контролним учешћем и један независни члан Надзорног одбора.

Седнице Надзорног одбора одржавају се најмање једном у три месеца.

Сазив седница Надзорног одбора, начин рада и одлучивања Надзорног одбора ближе се уређују Пословником о раду Надзорног одбора.

### **14.3.3. Комисија за ревизију**

Надзорни одбор образује Комисију за ревизију.

Комисија за ревизију има 3 (три) члана укључујући и председника Комисије.

Најмање један члан Комисије мора бити лице које је овлашћени ревизор у складу са законом којим се уређује рачуноводство и ревизија или које има одговарајућа знања и радно искуство у области финансија, а које је независно од Друштва у смислу закона.

Пословником о раду уређују се начин рада Комисије за ревизију, поступак припреме, сазивања и одржавања седница, поступак одлучивања и начин доношења аката и извештавања Надзорног одбора, као и друга питања у вези са радом Комисије за ревизију.

### **14.3.4. Извршни одбор**

Извршни одбор Друштва има 3 (три) члана укључујући и председника.

Председника и чланове Извршног одбора именује и разрешава Надзорни одбор Друштва.

Права, обавезе и одговорности председника и чланова Извршног одбора утврђују се Уговором о раду укљученим са Надзорним одбором Друштва.

Пословником о раду уређују се организација и начин рада, поступак припреме, сазивања и одржавања седница, поступак одлучивања и начин доношења и спровођења одлука и извештавања Извршног одбора Друштва.

## Извештај о пословању за период 1. Јануар – 31. децембар 2021. године

## 14.4 ПОЛИТИКА РАЗНОЛИКОСТИ ЧЛАНОВА УПРАВЕ

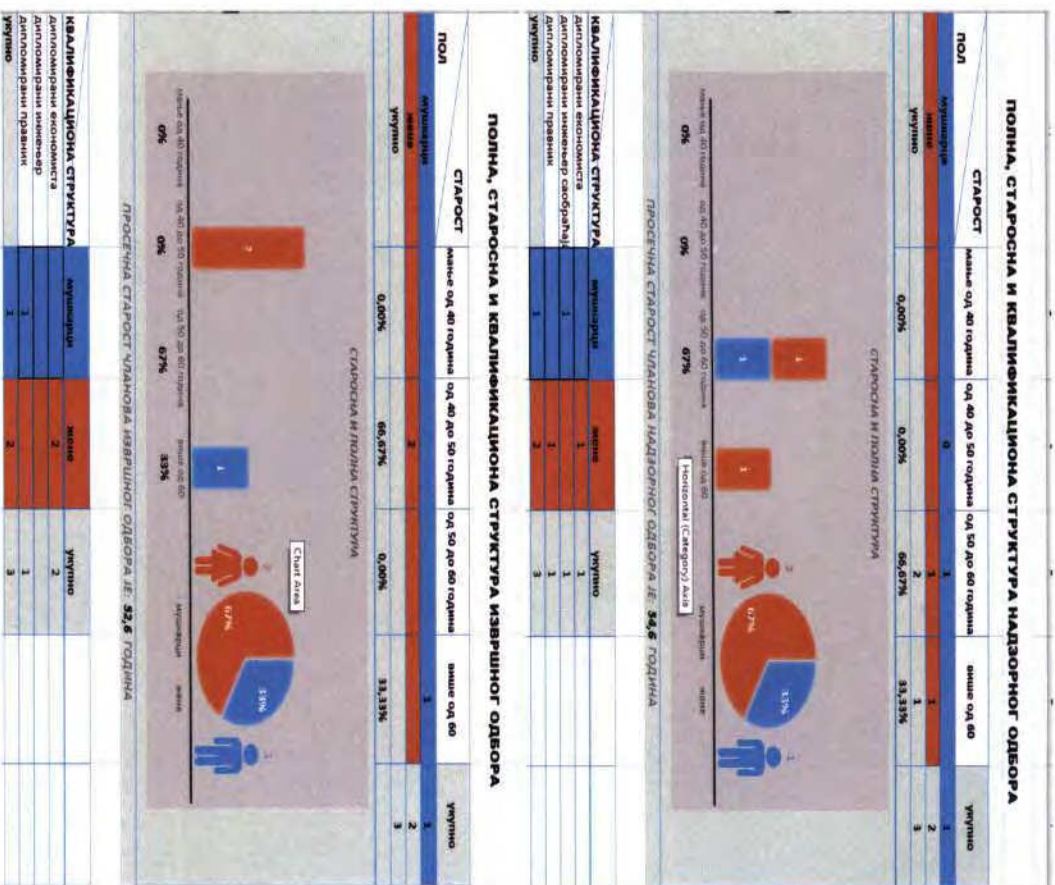
### 14.4.1. Опис политике разноликости

Чланови управе именовани су на основу својих компетенција, знања и вештина, а узимајући у обзир критеријуме разноликости као што су пол, старост, дужина стажа, и индивидуалне разлике у професионалним и личним искуствима.

У Надзорном и Извршном одбору Друштва жене су заступљене са 67%, а присутна је разноликост и по питању њихове стручне спреме и година живота.

### 14.4.2. Циљеви политике разноликости

Циљеви политике разноликости јесу узајамно поштовање и уважавање индивидуалних различитости чланова управе, чиме се подстиче развој и коришћење пуног потенцијала сваког од њих, а тиме и позитиван утицај на крајњи резултат пословања Друштва.





## Извештај о пословању за период 1. јануар – 31. децембар 2021. године

На основу члана 368. Закона о привредним друштвима („Службени гласник РС”, бр. 36/11, 99/11, 83/14 - др. закон, 5/15, 44/18, 95/18, 91/19) и члана 42. Статута Друштва (пречишћен текст од 23.03.2016. године), Надзорни одбор Друштва даје Изјаву о примени кодекса корпоративног управљања која представља саставни део извештаја о пословању.

Друштво примењује Кодекс корпоративног управљања број НО 5/12, који је Надзорни одбор Друштва усвојио на 12. седници одржаној 18. јуна 2013. године, а који је објављен на интернет страници Друштва [www.dunavre.rs](http://www.dunavre.rs) и јавно је доступан акционарима и другим заинтересованим лицима.

Председник Извршног одбора


Пејчић Зорана





Члан Извршног одбора

Комненић Тајана





**ДУНАВ РЕ а.д.о.**



На основу члана 50 став 2 тачка 3 Закона о тржишту капитала (Службени гласник РС бр. 31/2011-76, 112/2015-7, 108/2016-4 9/2020-38 153/2020-42) и члана 48 Статута Друштва за реосигурање Дунав Ре а.д.о лица одговорна за састављање годишњих финансијских извештаја дају следећу :

### ИЗЈАВУ

Према нашем најбољем сазнању годишњи финансијски извештај **Друштва за реосигурање Дунав Ре а.д.о Београд** састављен је уз примену одговарајућих међународних стандарда финансијског извештавања и даје истините и објективне податке о имовини, обавезама, финансијском положају и пословању, добицима и губицима, токовима готовине и променама на капиталу **Дунав Ре а.д.о на дан 31.12.2021. године.**

Шеф рачуноводства

  
Радмила Цвијић

Директор сектора за финансије  
и рачуноводство

  
Зоран Суботић

Председник Извршног  
одбора



  
Зорана Пејчић

ДРУШТВО ЗА РЕОСИГУРАЊЕ  
"ДУНАВ РЕ" а.д.о. Београд

- Скупштина -

На основу члана 31. тачка 10. Статута Друштва (пречишћен текст од 23.03.2016.) и Мишљења Надзорног одбора са образложењем са 22. седнице, Скупштина „Дунав Ре“ а.д.о. на 110. редовној седници одржаној 28.04.2022. године, доноси

### ОДЛУКУ

1. Усвајају се Финансијски извештаји и Годишњи извештај о пословању Друштва за реосигурање "Дунав Ре" а.д.о. за 2021. годину.
2. Утврђују се укупни приходи, укупни расходи и добитак за период 1. јануар – 31. децембар 2021. године и то:

– укупни приходи	11.067.928.192,94 динара
– укупни расходи	10.653.855.567,63 динара
– порески расход периода	63.289.328,00 динара
– добитак од креирања одложених пореских обавеза	899.906,28 динара
– нето добитак	351.683.203,59 динара
3. Распоред добитка остварен у пословању за 2021. годину извршиће се посебном Одлуком Скупштине Друштва.
4. Ова Одлука ступа на снагу даном доношења.

СД бр. 3/110  
28. априла 2022. године  
Београд

ПРЕДСЕДНИК СКУПШТИНЕ

Бојан Миладиновић



ДРУШТВО ЗА РЕОСИГУРАЊЕ  
„ДУНАВ РЕ“ а.д.о. Београд

- Скупштина -

На основу члана 269. - 275. Закона о привредним друштвима (Сл. гласник РС бр. 36/11, 99/11, 83/14 - др. закон, 5/15, 44/18, 95/18, 91/19 и 109/21) и члана 31. тачка 9. Статута Друштва (пречишћен текст од 23.03.2016.), а након разматрања финансијских извештаја и годишњег извештаја о пословању и предлога Надзорног одбора са 22. седнице, Скупштина „Дунав Ре“ а.д.о. на 110. редовној седници одржаној 28.04.2022. године, доноси

### ОДЛУКУ

о расподели добити за 2021. годину

1. Остварена нето добит Друштва за реосигурање „Дунав Ре“ а.д.о. Београд (у даљем тексту: Друштво) утврђена у годишњем извештају о пословању за 2021. годину и износи 351.683.203,59 динара.
2. Добит Друштва из члана 1. ове Одлуке распоређује се на следећи начин:
  - за исплату дивиденде акционарима Друштва у укупном бруто износу од 175.842.790,97 динара,
  - преостали део добити у износу од 175.840.412,62 динара остаје на рачуну нераспоређене добити.
3. Одобрава се исплата дивиденде акционарима Друштва у новцу, у бруто износу од 179,41 динара по акцији.
4. Право на исплату дивиденде имају сви акционари Друштва на Дан акционара за 110. редовну седницу Скупштине Друштва.
5. У складу са чланом 271. Закона о привредним друштвима, исплату дивиденде акционарима Друштво ће извршити најкасније у року од 6 месеци од дана доношења ове Одлуке.
6. Друштво се обавезује да ће, у року од 15 дана од дана доношења ове Одлуке, обавестити све акционаре о исплати дивиденде, на начин предвиђен за обавештавања акционара за седницу Скупштине акционара Друштва.
7. Ова Одлука ступа на снагу даном доношења.

СД бр. 6/110  
28. априла 2022. године  
Београд

ПРЕДСЕДНИК СКУПШТИНЕ

Бојан Миладиновић

