

ИЗВЕШТАЈ О ПОСЛОВАЊУ ЗА ПЕРИОД ОД 01.01. ДО 30.06.2019. ГОДИНЕ

Друштва за реосигурање ДУНАВ – РЕ а.д.о Београд

Садржај:

1. ОПШТЕ ИНФОРМАЦИЈЕ	3
2. РЕЗУЛТАТИ ПОСЛОВАЊА.....	5
3. РЕЗУЛТАТИ ИЗ ПОСЛОВА РЕОСИГУРАЊА.....	6
4. ИНВЕСТИРАЊЕ СРЕДСТАВА РЕОСИГУРАЊА	19
5. ТРОШКОВИ ПОСЛОВАЊА.....	23
6. БИЛАНС СТАЊА	24
7. ПОСЛОВИ СА ПОВЕЗАНИМ ПРАВНИМ ЛИЦИМА	33
8. ОЧЕКИВАНИ РАЗВОЈ, ПЛАН И ПОСЛОВНА ПОЛИТИКА ДРУШТВА У НАРЕДНОМ ПЕРИОДУ	35

1. ОПШТЕ ИНФОРМАЦИЈЕ

Акционарско друштво за реосигурање „Дунав Ре“ (у даљем тексту Друштво) регистровано је у Агенцији за регистрацију привредних субјеката под бројем 43206 дана 22.07.2005. године као акционарско друштво за послове реосигурања.

Седиште Друштва је Кнез Михаилова 6, Београд.

Друштво је основано 01.07.1977. године под називом Заједница реосигурања „Дунав Ре“.

Шифра делатности је 6520

Матични број је 07046901

Порески идентификациони број је 100001327

Лице овлашћено за заступање је председник Извршног одбора Зорана Пејчић.

Органи управљања Друштва су:

- ✓ Скупштина,
- ✓ Надзорни одбор,
- ✓ Извршни одбор,

Чланови Надзорног одбора

- ✓ Ана Ћетковић (Компанија Дунав осигурање), председник
- ✓ Гордана Милићевић (Сава осигурање), члан.
- ✓ Данијела Недељковић (Компанија Дунав осигурање), члан

Чланови Извршног одбора

- ✓ Зорана Пејчић
- ✓ Весна Катић
- ✓ Татјана Комненић

Надзорни одбор је на основу чл. 44-а Статута Друштва формирао Комисију за ревизију.

Чланови комисије за ревизију

- ✓ Ивана Соковић (Компанија Дунав осигурање), председник,
- ✓ Душанка Илић (Компанија Дунав осигурање), члан и
- ✓ Дамјан Шаговновић (Сава осигурање), члан.

Унутрашња организација и управљање уређени су Статутом Друштва и другим општим актима.

Извештај о пословању за период 1. јануар – 30. јун 2019. године

Акционари

Већински власник друштва је Компанија Дунав осигурање са 92,65% учешћа у акцијском капиталу и 88,41% у укупном основном капиталу.

Друштво није вршило откуп сопствених акција.

Тржишна капитализација

Основни и остали капитал Друштва износи 768.246 хиљада динара. Од тога се 94,99% односи на акцијски капитал, 4,56% на друштвени капитал и 0,45% на остали капитал.

Цена акције на дан 30.06.2019.године износи 13.589,00 динара, а номинална 9.000,00 динара. У односу на дан 31.12.2018.године бележи пад за 24,50%.

КРЕТАЊЕ ЦЕНЕ АКЦИЈА ДУНАВ РЕ**АМ БЕСТ**

Рејтинг	Б / стабилни изгледи	ББ +/- стабилни изгледи
Датум	9.8.2018.	9.8.2018.

Безрански показатељи

Тржишна капитализација	1.101.836.887,00
ЕПС	2.654,80
Р/Е	5,12
П/Б	0,70

Запослени

Квалификациона структура запослених на дан 31.12.2018. и 30.06.2019. године

Степен стручне спреме	Број запослених	
	31.12.2018	30.06.2019
Висока стручна спрема	21	22
Виша стручна спрема	8	8
Средња стручна спрема	7	8
Укупно	36	38
Просечан број запослених	36	38

2. РЕЗУЛТАТИ ПОСЛОВАЊА

2.1. Биланс успеха

Позиција	Извршење 30.06.2018.	План 2019	Извршење 30.06.2019.	Индекс 2019/план 2019	Индекс 2019/2018
Пословни приходи	371.777	398.781	474.698	119,04	127,68
Пословни расходи	182.035	192.801	215.038	111,53	118,13
Бруто пословни резултат	189.742	205.980	259.660	126,06	136,85
Приходи од инвестирања	32.705	31.353	74.883	238,84	228,96
Расходи од инвестирања	13.897	11.182	13.492	120,66	97,09
Резултат из инв. активности	18.808	20.171	61.391	304,35	326,41
Трошкови спровођења	269.546	287.002	325.079	113,27	120,60
Приходи од провизије	196.616	198.104	246.660	124,51	125,45
ТСР	72.930	88.898	78.419	88,21	107,53
НЕТО ПОСЛОВНИ РЕЗУЛТАТ	135.620	137.253	242.632	176,78	178,91
Финансијски резултат	-1.976	43	781	1.816,28	39,52
Резултат од обезвређења	23.417	-1.583	-29.313	1.851,74	- 125,18
Остали резултат	-	-	-1.711	-	-
Резултат исправке из ран.година	-	-	166	-	-
Добитак из редовног пословања	161.349	135.713	212.389	156,50	131,63
НЕТО ДОБИТАК	161.045	115.356	212.555	184,26	131,98

У другом кварталу 2019. године остварени нето добитак износи 212.555 хиљ. динара што представља раст од 31,98% у односу на претходну годину. У структури резултата бруто пословни резултат бележи раст у односу на претходну годину од 36,85%

и у односу на план од 26,06%. Резултат из инвестиционих активности бележи раст у односу на прошлу годину од 226,41%, а у односу на план од 204,35%.

Извештај о пословању за прериод 1. јануар – 30. јун 2019. године

2.2. Показатељи пословања

У посматраном периоду у односу на претходну годину настављен је тренд позитивних показатеља профитабилности и ликвидности. Коефицијенти ликвидности су наставили позитиван тренд.

Рацио штета у самопридржају Друштва је забележио пад од 2,71% , рацио трошкова је забележио пад од 15,79%, тако да је комбиновани рацио 1 у самопридржају забележио пад од 6,54%.

	2018	2019
АДЕКВАТНОСТ КАПИТАЛА - С		
C1: "Премија у самопр / Укупан сопствени капитал"	23,22	27,33
C2: "Укупан сопствени капитал / Укупна актива "	26,89	24,71
C3: "Укупан сопствени капитал / Техничке резерве"	49,45	48,61
КВАЛИТЕТ АКТИВЕ - А		
A1: "Имовина у функцији учинка осигурања / Укупна актива"	16,99	23,69
A4: "Укупно инвестирана средства (укључ. каматносно готовину) / Укупна актива"	40,34	37,06
РЕОСИГУРАЊЕ И АКТУАРСКЕ ПОЗИЦИЈЕ - R		
R1: "Меродавна премија у самопр. / Мерод. укупна премија"	25,95	25,31
R2: "Техничке резерве у самопр. / Просечно решене штете у самопридржају (3г.)"	530,81	399,83
R3: "Техничке резерве у самопр / Просечна премија у самопридржају (3г.) "	210,11	178,32
ПРОДУКТИВНОСТ – УПРАВА - М		
M1: "Бруто премија / Број запослених"	51.232,08	79.811,24
M2: "Укупна актива / Број запослених"	156.681,34	184.927,47
ПРОФИТАБИЛНОСТ – Е		
E1: рацио штета	47,27	45,99
E2: рацио трошкова	19,62	16,52
E3: рацио инв. Приноса	5,06	12,93
E4: Комбин. Рацио1	66,89	62,51
E5: Комбин. Рацио2	61,83	49,58
ЛИКВИДНОСТ – L		
L1- Рацио ликвидности I степена	2,28	1,57
L2: Рацио ликвидности II степена	3,26	2,59
L3: Рацио ликвидности	1,35	1,32
ROE: Нето резултат / основни капитал		
ROE 2: Нето резултат / просечни укупни капитал	20,96	27,67
ROA: Нето резултат / актива	10,21	12,51
CIR 1: TCP / пословни функционални приходи	2,70	3,02
	19,62	16,52

3. РЕЗУЛТАТИ ИЗ ПОСЛОВА РЕОСИГУРАЊА

3.1. Премија реосигурања

Премија реосигурања остварена у периоду 01.01.2019 – 30.06.2019. године износи 3.032.827 хиљ. динара и већа је за 55,78% у односу на исти период претходне године, док је у односу на планирану вредност већа за 40,47%.

Премија ретроцесије у периоду 01.01.2019 – 30.06.2019. године износи 2.502.472 хиљ. динара и већа је за 61,97% у односу на исти период претходне године, док је у односу на планирану вредност већа за 46,21%.

Премија реосигурања у самопридржају Друштва у периоду 01.01.2019 – 30.06.2019. године износи 530.355 хиљ. динара и већа је за 31,99% у односу на исти период претходне године, док је у односу на планирану вредност већа за 18,52%.



Раст премије реосигурања је резултат развоја постојећег портфеља, као и закључивања нових уговора о реосигурању како на домаћем тако и на међународном тржишту.

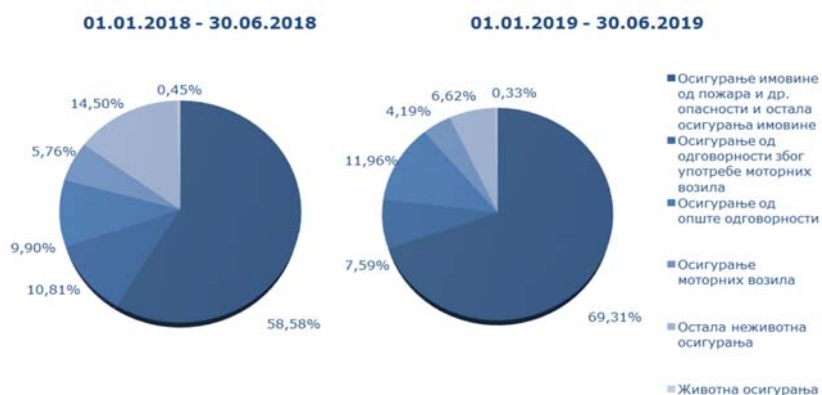
3.1.1. Премија реосигурања у периоду по врстама реосигурања

Друштво је у периоду 01.01.2019 – 30.06.2019. године остварило премију реосигурања у неживотним осигурањима 3.022.788 хиљ. динара, односно 99,67% и животним

Извештај о пословању за период 1. јануар – 30. јун 2019. године

осигурањима 10.038 хиљ. динара, односно 0,33% од укупне премије реосигурања.

Упоредни преглед премије реосигурања по врстама осигурања



У структури премије реосигурања по врстама највеће учешће имају имовинске врсте осигурања односно врста 08 - осигурање имовине од пожара и других опасности и врста 09 - остала осигурања имовине са 69,31%.

У наставку је табеларни преглед премије реосигурања по врстама осигурања:

* у 000 РСД

Премија реосигурања по врстама осигурања				
Шифра врсте	Врста осигурања	30.06.2018	30.06.2019	индекс
1	Осигурање од последица незгоде	562	1.797	319,60
2	Добровољно здравствено осигурање	4.169	9.420	225,92
3	Осигурање моторних возила	112.080	127.159	113,45
4	Осигурање шинских возила	8.352	6.777	81,13
5	Осигурање ваздухоплова	80.387	27.624	34,36
6	Осигурање пловних објеката	469	2.158	459,87
7	Осигурање робе у превозу	50.469	54.197	107,39
8	Осигурање имовине од пожара и др. опасности	606.863	801.497	132,07
9	Остала осигурања имовине	533.576	1.300.674	243,77
10	Осигурање од одг. због употребе моторних возила	210.524	230.090	109,29
11	Осигурање од одг. због употребе ваздухоплова	83.573	15.194	18,18
12	Осигурање од одг. због употребе пловних објеката	10.878	10.157	93,37
13	Осигурање од опште одговорности	192.706	362.590	188,16
14	Осигурање кредита	2.342	2.881	122,99
15	Осигурање јемства	4.940	10.428	211,12
16	Осигурање финансијских губитака	36.076	57.311	158,86
17	Осигурање трошкова правне заштите	0	0	0,00
18	Осигурање помоћи на путовању	37	2.835	7.693,02
20	Осигурање живота	8.073	9.488	117,54
21	Рентно осигурање	0	0	0,00
22	Допунско осигурање уз осигурање живота	742	550	74,15
23	Осигурање са капитализацијом исплате	0	0	0,00
24	Осигурање за случај венчања и рођења	0	0	0,00
25	Животна осигурања инвестиционих фондова	0	0	0,00
26	Тонтине	0	0	0,00
Укупно:		1.946.819	3.032.827	155,78

На следећим врстама осигурања је забележен најзначајнији раст премије реосигурања:

- врста осигурања 08 – осигурање имовине од пожара и других опасности бележи раст од 32,07%,
- врста осигурања 09 – остала осигурања имовине бележи раст од 143,77%.

Извештај о пословању за период 1. јануар – 30. јун 2019. године

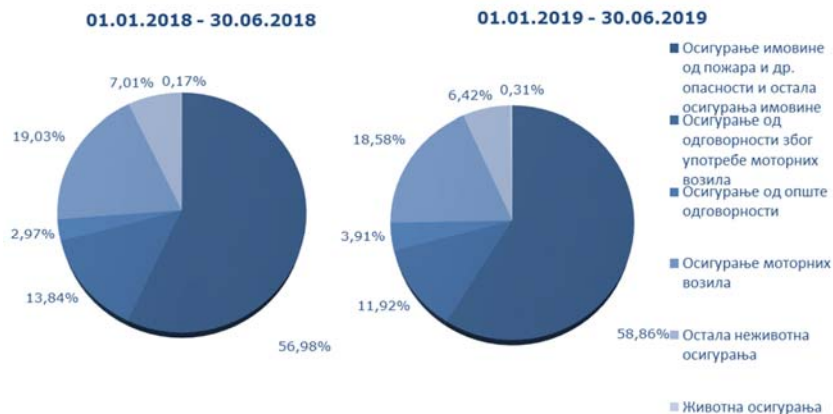
Раст премије реосигурања је резултат развоја постојећег портфеља и уговарања нових реосигуравајућих покрића.

На следећим врстама осигурања је забележен најзначајнији пад премије реосигурања:

- врста осигурања 05 – осигурање ваздухоплова бележи пад од 65,64%,
- врста осигурања 11 – остала од одговорности због употребе ваздухоплова бележи пад од 81,82%.

Пад премије реосигурања је резултат промене скаденце по једном факулативном уговру о реосигурању.

Преглед премије у самопридржају по врстама осигурања



У структури премије реосигурања у самопридржају по врстама највеће учешће имају имовинске врсте осигурања односно врста 08 - осигурање имовине од пожара и других опасности и врста 09 - остала осигурања имовине са учешћем од 58,86%.

У наставку је табеларни преглед премије реосигурања у самопридржају Друштва по врстама осигурања:

* у 000 РСД

Премија реосигурања у самопридржају по врстама осигурања				
шифра врсте	врста осигурања	30.06.2018	30.06.2019	индекс
1	Осигурање од последица незгоде	562	612	108,81
2	Добровољно здравствено осигурање	695	1.570	225,92
3	Осигурање моторних возила	76.465	98.549	128,88
4	Осигурање шинских возила	8.352	6.777	81,13
5	Осигурање ваздухоплова	903	460	50,93
6	Осигурање пловних објеката	351	2.039	581,74
7	Осигурање робе у превозу	7.498	7.127	95,06
8	Осигурање имовине од пожара и др. опасности	176.182	213.879	121,40
9	Остала осигурања имовине	52.787	98.277	186,18
10	Осигурање од одг. због употребе моторних возила	55.624	63.244	113,70
11	Осигурање од одг. због употребе ваздухоплова	353	392	111,15
12	Осигурање од одг. због употребе пловних објеката	168	363	216,22
13	Осигурање од опште одговорности	11.923	20.749	174,02
14	Осигурање кредита	2.342	1.229	52,49
15	Осигурање јемства	2.592	8.099	312,49
16	Осигурање финансијских губитака	4.334	5.308	122,48
17	Осигурање трошкова правне заштите	0	0	0,00
18	Осигурање помоћи на путовању	1	57	7.694,62
20	Осигурање живота	1.346	1.556	115,60
21	Рентно осигурање	0	0	0,00
22	Допунско осигурање уз осигурање живота	-671	68	-10,10
23	Осигурање са капитализацијом исплате	0	0	0,00
24	Осигурање за случај венчања и рођења	0	0	0,00
25	Животна осигурања инвестиционих фондова	0	0	0,00
26	Тонтине	0	0	0,00
Укупно:		401.807	530.355	131,99

На следећим врстама осигурања је забележен најзначајнији раст премије реосигурања у самопридржају Друштва:

- врста осигурања 08 – осигурање имовине од пожара и других опасности бележи раст од 21,40%
- врста осигурања 09 – остала осигурања имовине бележи раст од 86,18%.

Извештај о пословању за период 1. јануар – 30. јун 2019. године

Раст премије у самопридржају је резултат развоја постојећег портфеља цедената.

3.1.2. Премија реосигурања по територијама

Премија реосигурања по територијама

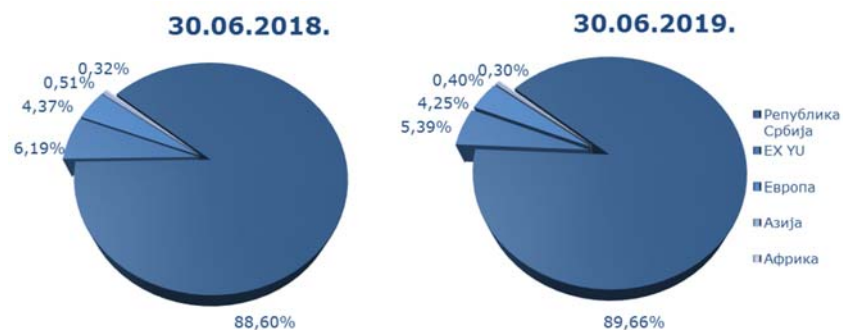
* у 000 РСД

30.06.2018.			30.06.2019.		
територија	номинално	%	номинално	%	индекс
Република Србија	1.724.889	88,60	2.719.186	89,66	157,64
ЕХ YU	120.570	6,19	163.438	5,39	135,56
Европа	85.104	4,37	128.893	4,25	151,45
Азија	10.010	0,51	12.085	0,40	120,73
Африка	6.247	0,32	9.224	0,30	147,65
укупно	1.946.819	100,00	3.032.827	100,00	155,78

У 2019. години, са аспекта територијалног порекла, најзначајнији извор премије реосигурања је територија Републике Србије са 89,66% учешћа, затим следе територије бивше Југославије (регион ЕХ YU) са учешћем од 5,39%, Европа са учешћем од 4,25%, Азија и Африка са учешћем од 0,70%.

Премија остварена на територији Републике Србије бележи раст у односу на исти период прошле године од 57,64% док премија остварена изван територије Републике Србије бележи раст од 41,32%.

Упоредни преглед укупне премије по територијама



Премија реосигурања у самопридржају по територијама

* у 000 РСД

30.06.2018.			30.06.2019.		
територија	номинално	%	номинално	%	индекс
Република Србија	206.142	51,30	251.306	47,38	121,91
ЕХ YU	94.304	23,47	128.847	24,29	136,63
Европа	85.104	21,18	128.893	24,30	151,45
Азија	10.010	2,49	12.085	2,28	120,73
Африка	6.247	1,55	9.224	1,74	147,65
укупно	401.807	100,00	530.355	100,00	131,99

У 2019. години, са аспекта територијалног порекла, најзначајнији извор премије реосигурања у самопридржају Друштва је територија Републике Србије са 47,38% учешћа, затим следе територије бивше Југославије (регион ЕХ YU) са учешћем од 24,29%, Европа са учешћем од 24,30%, Азија и Африка са учешћем од 4,02%.

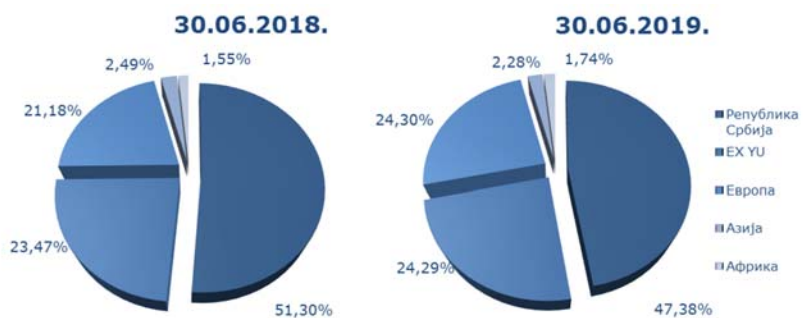
Остварена премија реосигурања у самопридржају на територији Републике Србије бележи раст од 21,91% у односу на исти период претходне године док остварена премија у

Извештај о пословању за период 1. јануар – 30. јун 2019. године

самопридржају ван територије Републике Србије бележи раст од 42,62%.

Друштво је у 2019. у односу на исти период претходне године повећало учешће ризика ван територије Републике Србије за 3,92%.

Упоредни преглед премије у самопридржају по територијама



3.2. Ликвидиране штете реосигурања

Ликвидиране штете у периоду 01.01.2019 – 30.06.2019. године износе 332.612 хиљ. динара и веће су за 4,69% у односу на исти период претходне године, док су у односу на планиране вредности веће за 4,09%.

Ликвидиране штете из ретроцесије у периоду 01.01.2019 – 30.06.2019. године износе 120.909 хиљ. динара и мање су за 29,11% у односу на исти период претходне године, док су у односу на планиране вредности веће за 0,19%.

Ликвидиране штете у самопридржају Друштва остварене у периоду 01.01.2019 – 30.06.2019. године износе 211.702 хиљ. динара и веће су за 43,86% у односу на исти период претходне године, док су у односу на планиране вредности веће за 6,45%.

Ликвидиране штете у хиљадама динара



Извештај о пословању за период 1. јануар – 30. јун 2019. године

3.2.1. Ликвидиране штете реосигурања по врстама осигурања

У наставку је табеларни преглед ликвидираних штета реосигурања:

* у 000 РСД

Ликвидиране штете реосигурања по врстама осигурања				
Шифра врсте	Врста осигурања	30.06.2018	30.06.2019	индекс
1	Осигурање од последица незгоде	373	134	35,92
2	Добровољно здравствено осигурање	600	645	107,50
3	Осигурање моторних возила	58.302	69.319	118,90
4	Осигурање шинских возила	3.301	89	2,69
5	Осигурање ваздухоплова	0	18.892	0,00
6	Осигурање пловних објеката	0	0	0,00
7	Осигурање робе у превозу	4.558	2.732	59,94
8	Осигурање имовине од пожара и др. опасности	44.322	87.139	196,61
9	Остала осигурања имовине	47.166	59.973	127,15
10	Осигурање од одг. због употребе моторних возила	138.285	18.908	13,67
11	Осигурање од одг. због употребе ваздухоплова	344	113	32,86
12	Осигурање од одг. због употребе пловних објеката	0	6.591	0,00
13	Осигурање од опште одговорности	6.095	4.173	68,47
14	Осигурање кредита	62	16	26,54
15	Осигурање јемства	0	0	0,00
16	Осигурање финансијских губитака	13.766	63.473	461,08
17	Осигурање трошкова правне заштите	0	0	0,00
18	Осигурање помоћи на путовању	0	361	0,00
20	Осигурање живота	540	53	9,83
21	Рентно осигурање	0	0	0,00
22	Допунско осигурање уз осигурање живота	0	0	0,00
23	Осигурање са капитализацијом исплате	0	0	0,00
24	Осигурање за случај венчања и рођења	0	0	0,00
25	Животна осигурања инвестиционих фондова	0	0	0,00
26	Тонтине	0	0	0,00
	Укупно:	317.714	332.612	104,69

Најзначајнији раст ликвидираних штета реосигурања забележен је на следећим врстама:

- врста осигурања 05 - осигурање ваздухоплова бележи раст од 100,00%.

- врста осигурања 08 – осигурање имовине од пожара и других опасности бележи раст од 96,91%
- врста осигурања 09 - остала осигурања имовине бележи раст од 27,15%.
- врста осигурања 16 – осигурање финансијских губитака бележи раст од 361,08%.

Раст ликвидираних штета реосигурања је резултат већег обима решених штета по пропорционалним и непропорционалним уговорима о реосигурању.

Најзначајнији пад ликвидираних штета реосигурања забележен је на следећим врстама:

- врста осигурања 10 – осигурање од одговорности због употребе моторних возила бележи пад од 86,33%.

Пад ликвидираних штета реосигурања је резултат мањег обима решених штета у односу исти период претходне године.

Извештај о пословању за период 1. јануар – 30. јун 2019. године

Ликвидиране штете реосигурања у самопридржају

У наставку је табеларни преглед ликвидираних штета реосигурања у самопридржају Друштва:

* у 000 РСД

Ликвидиране штете реосигурања по врстама осигурања у самопридржају				
Шифра врсте	Врста осигурања	30.06.2018	30.06.2019	индекс
1	Осигурање од последица незгоде	288	134	46,49
2	Добровољно здравствено осигурање	100	108	107,50
3	Осигурање моторних возила	58.302	69.319	118,90
4	Осигурање шинских возила	2.851	56	1,97
5	Осигурање ваздухоплова	0	211	0,00
6	Осигурање пловних објеката	0	0	0,00
7	Осигурање робе у превозу	-5.623	124	-2,20
8	Осигурање имовине од пожара и др. опасности	32.723	76.229	232,95
9	Остала осигурања имовине	9.597	50.720	528,52
10	Осигурање од одг. због употребе моторних возила	46.178	13.334	28,88
11	Осигурање од одг. због употребе ваздухоплова	0	1	517,77
12	Осигурање од одг. због употребе пловних објеката	0	368	0,00
13	Осигурање од опште одговорности	933	487	52,22
14	Осигурање кредита	62	16	26,54
15	Осигурање јемства	0	0	0,00
16	Осигурање финансијских губитака	1.668	578	34,64
17	Осигурање трошкова правне заштите	0	0	0,00
18	Осигурање помоћи на путовању	0	7	0,00
20	Осигурање живота	84	11	12,70
21	Рентно осигурање	0	0	0,00
22	Допунско осигурање уз осигурање живота	0	0	0,00
23	Осигурање са капитализацијом исплате	0	0	0,00
24	Осигурање за случај венчања и рођења	0	0	0,00
25	Животна осигурања инвестиционих фондова	0	0	0,00
26	Тонтине	0	0	0,00
Укупно:		147.163	211.702	143,86

Најзначајнији раст ликвидираних штета реосигурања у самопридржају је забележен на следећим врстама:

- врста осигурања 08 – осигурање имовине од пожара и других опасности бележи раст од 132,95%,
- врста осигурања 09 - остала осигурања имовине бележи раст од 428,52%.

Раст ликвидираних штета реосигурања у самопридржају Друштва је резултат већег обима решених штета по пропорционалним и непропорционалним уговорима о реосигурању.

Најзначајнији пад ликвидираних штета реосигурања у самопридржају је забележен на следећим врстама:

- врста осигурања 10 – осигурање од одговорности због употребе моторних возила бележи пад од 71,12%.

Пад ликвидираних штета реосигурања у самопридржају Друштва је резултат мањег обима решених штета у односу исти период претходне године.

Извештај о пословању за период 1. јануар – 30. јун 2019. године

3.3. Резервисане пријављене штете реосигурања

Резервисане пријављене штете реосигурања на дан 30.06.2019. године износе 1.345.692 хиљ. динара и мање су за 6,86% у односу на исти период претходне године, док су у односу на планиране вредности веће за 2,55%.

Резервисане пријављене штете реосигурања из ретроцесије на дан 30.06.2019. године износе 809.172 хиљ. динара и мање су за 14,82% у односу на исти период претходне године, док су у односу на планиране вредности веће за 2,72%.

Резервисане пријављене штете у самопридржају Друштва на дан 30.06.2019. године износе 536.519 хиљ. динара и веће су за 8,43% у односу на исти период претходне године, док су у односу на планиране вредности веће за 2,30%.

Резервисане пријављене штете реосигурања у хиљадама динара**3.3.1. Резервисане пријављене штете реосигурања на по врстама осигурања на дан 30.06.2019. године у односу на 30.06.2018. године**

У наставку је табеларни преглед резервисаних пријављених штета по врстама осигурања:

* у 000 РСД

Резервисане пријављене штете реосигурања по врстама осигурања				
Шифра врсте	Врста осигурања	30.06.2018	30.06.2019	индекс
1	Осигурање од последица незгоде	2.450	1.779	72,60
2	Добровољно здравствено осигурање	0	0	0,00
3	Осигурање моторних возила	22.996	23.812	103,55
4	Осигурање шинских возила	0	822	0,00
5	Осигурање ваздухоплова	10.007	512	5,12
6	Осигурање пловних објеката	0	0	0,00
7	Осигурање робе у превозу	255.774	256.008	100,09
8	Осигурање имовине од пожара и др. опасности	383.360	572.567	149,35
9	Остала осигурања имовине	86.581	58.298	67,33
10	Осигурање од одг. због употребе моторних возила	424.962	356.036	83,78
11	Осигурање од одг. због употребе ваздухоплова	3.854	1.038	26,92
12	Осигурање од одг. због употребе пловних објеката	0	0	0,00
13	Осигурање од опште одговорности	186.407	8.599	4,61
14	Осигурање кредита	260	888	342,12
15	Осигурање јемства	45.054	44.910	99,68
16	Осигурање финансијских губитака	438	250	57,23
17	Осигурање трошкова правне заштите	0	0	0,00
18	Осигурање помоћи на путовању	0	130	0,00
20	Осигурање живота	9.583	2.448	25,55
21	Рентно осигурање	0	0	0,00
22	Допунско осигурање уз осигурање живота	13.003	17.594	135,31
23	Осигурање са капитализацијом исплате	0	0	0,00
24	Осигурање за случај венчања и рођења	0	0	0,00
25	Животна осигурања инвестиционих фондова	0	0	0,00
26	Тонтине	0	0	0,00
Укупно:		1.444.729	1.345.692	93,14

Најзначајнији раст резервисаних пријављених штета реосигурања на дан 30.06.2019. године у односу на исти период претходне године забележен је на следећим врстама:

- врста осигурања 08 – осигурање имовине од пожара и других опасности бележи раст од 49,35%

Извештај о пословању за период 1. јануар – 30. јун 2019. године

Раст резервисаних пријављених штета реосигурања је резултат промене резервисаног износа једне штете по уговору о екседентном реосигурању имовинских ризика и пријаве нових штета по факултативним уговорима о реосигурању.

Најзначајнији пад резервисаних пријављених штета реосигурања на дан 30.06.2019. године у односу на исти период претходне године забележен је на следећим врстама:

- врста осигурања 09 - остала осигурања имовине бележи пад од 32,67%.
- врста осигурања 10 – осигурање од одговорности због употребе моторних возила бележи пад од 16,22%,
- врста осигурања 13 – осигурање од опште одговорности бележи пад од 95,39%.

Пад резервисаних пријављених штета реосигурања је резултат решавања штета по пропорционалним и непропорционалним уговорима о реосигурању.

Резервисане пријављене штете реосигурања у самопридржају Друштва по врстама осигурања на дан 30.06.2019. године у односу на 30.06.2018. године

У наставку је табеларни преглед резервисаних пријављених штета у самопридржају по врстама осигурања:

* у 000 РСД

Резервисане пријављене штете реосигурања по врстама осигурања у самопридржају				
Шифра врсте	Врста осигурања	30.06.2018	30.06.2019	индекс
1	Осигурање од последица незгоде	419	223	53,19
2	Добровољно здравствено осигурање	0	0	0,00
3	Осигурање моторних возила	22.994	23.810	103,55
4	Осигурање шинских возила	0	519	0,00
5	Осигурање ваздухоплова	127	6	5,12
6	Осигурање пловних објеката	0	0	0,00
7	Осигурање робе у превозу	50.902	50.625	99,45
8	Осигурање имовине од пожара и др. опасности	205.589	257.889	125,44
9	Остала осигурања имовине	29.857	24.792	83,03
10	Осигурање од одг. због употребе моторних возила	125.871	127.215	101,07
11	Осигурање од одг. због употребе ваздухоплова	2	1	26,92
12	Осигурање од одг. због употребе пловних објеката	0	0	0,00
13	Осигурање од опште одговорности	10.849	3.924	36,17
14	Осигурање кредита	260	888	342,12
15	Осигурање јемства	45.054	44.910	99,68
16	Осигурање финансијских губитака	438	250	57,23
17	Осигурање трошкова правне заштите	0	0	0,00
18	Осигурање помоћи на путовању	0	3	0,00
20	Осигурање живота	1.552	375	24,17
21	Рентно осигурање	0	0	0,00
22	Допунско осигурање уз осигурање живота	879	1.090	124,00
23	Осигурање са капитализацијом исплате	0	0	0,00
24	Осигурање за случај венчања и рођења	0	0	0,00
25	Животна осигурања инвестиционих фондова	0	0	0,00
26	Тонтине	0	0	0,00
	Укупно:	494.794	536.519	108,43

Најзначајнији раст резервисаних пријављених штета реосигурања у самопридржају Друштва на дан 30.06.2019. године у односу на исти период претходне забележен је на следећим врстама:

- врста осигурања 08 – осигурање имовине од пожара и других опасности бележи раст од 25,44%,

Раст резервисаних пријављених штета реосигурања у самопридржају је резултат промене резервисаног износа једне штете по уговору о екседентном реосигурању имовинских

Извештај о пословању за период 1. јануар – 30. јун 2019. године

ризика и пријаве нове штете по факултативном уговору о реосигурању.

3.3.2. Резервисане пријављене штете реосигурања по врстама осигурања на дан 30.06.2019. године у односу на 31.12.2018. године

У наставку је табеларни преглед резервисаних пријављених штета по врстама осигурања:

* у 000 РСД

Резервисане пријављене штете реосигурања по врстама осигурања				
Шифра врсте	Врста осигурања	31.12.2018	30.06.2019	индекс
1	Осигурање од последица незгоде	1.678	1.779	106,03
2	Добровољно здравствено осигурање	0	0	0,00
3	Осигурање моторних возила	21.212	23.812	112,26
4	Осигурање шинских возила	0	822	0,00
5	Осигурање ваздухоплова	10.210	512	5,02
6	Осигурање пловних објеката	0	0	0,00
7	Осигурање робе у превозу	261.431	256.008	97,93
8	Осигурање имовине од пожара и др. опасности	479.031	572.567	119,53
9	Остала осигурања имовине	102.544	58.298	56,85
10	Осигурање од одг. због употребе моторних возила	378.214	356.036	94,14
11	Осигурање од одг. због употребе ваздухоплова	1.034	1.038	100,37
12	Осигурање од одг. због употребе пловних објеката	0	0	0,00
13	Осигурање од опште одговорности	4.676	8.599	183,89
14	Осигурање кредита	464	888	191,26
15	Осигурање јемства	45.003	44.910	99,79
16	Осигурање финансијских губитака	30.486	250	0,82
17	Осигурање трошкова правне заштите	0	0	0,00
18	Осигурање помоћи на путовању	0	130	0,00
20	Осигурање живота	522	2.448	469,24
21	Рентно осигурање	0	0	0,00
22	Допунско осигурање уз осигурање живота	17.604	17.594	99,94
23	Осигурање са капитализацијом исплате	0	0	0,00
24	Осигурање за случај венчања и рођења	0	0	0,00
25	Животна осигурања инвестиционих фондова	0	0	0,00
26	Тонтине	0	0	0,00
Укупно:		1.354.108	1.345.692	99,38

Најзначајнији раст резервисаних пријављених штета реосигурања на дан 30.06.2019. године у односу на 31.12.2018. године забележен је на следећим врстама:

- врста осигурања 08 – осигурање имовине од пожара и других опасности бележи раст од 19,53%

Раст резервисаних пријављених штета реосигурања је резултат пријаве нових штета по факултативним уговорима о реосигурању.

Најзначајнији пад резервисаних пријављених штета реосигурања на дан 30.06.2019. године у односу на 31.12.2018. године забележен је на следећим врстама:

- врста осигурања 09 - остала осигурања имовине бележи пад од 43,15%.
- врста осигурања 10 – осигурање од одговорности због употребе моторних возила бележи пад од 5,86%
- врста осигурања 16 – осигурање финансијских губитака бележи раст од 99,18%

Пад резервисаних пријављених штета реосигурања је резултат решавања штета по пропорционалним и непропорционалним уговорима о реосигурању.

Извештај о пословању за период 1. јануар – 30. јун 2019. године

Резервисане пријављене штете реосигурања у самопридржају Друштва по врстама осигурања на дан 30.06.2019. године у односу на 31.12.2018. године

У наставку је табеларни преглед резервисаних пријављених штета у самопридржају по врстама осигурања:

* у 000 РСД

Резервисане пријављене штете реосигурања по врстама осигурања у самопридржају				
Шифра врсте	Врста осигурања	31.12.2018	30.06.2019	индекс
1	Осигурање од последица незгоде	288	223	77,45
2	Добровољно здравствено осигурање	0	0	0,00
3	Осигурање моторних возила	21.210	23.810	112,26
4	Осигурање шинских возила	0	519	0,00
5	Осигурање ваздухоплова	129	6	5,02
6	Осигурање пловних објеката	0	0	0,00
7	Осигурање робе у превозу	51.987	50.625	97,38
8	Осигурање имовине од пожара и др. опасности	259.217	257.889	99,49
9	Остала осигурања имовине	32.959	24.792	75,22
10	Осигурање од одг. због употребе моторних возила	131.523	127.215	96,72
11	Осигурање од одг. због употребе ваздухоплова	1	1	100,37
12	Осигурање од одг. због употребе пловних објеката	0	0	0,00
13	Осигурање од опште одговорности	537	3.924	730,48
14	Осигурање кредита	464	888	191,26
15	Осигурање јемства	45.003	44.910	99,79
16	Осигурање финансијских губитака	576	250	43,50
17	Осигурање трошкова правне заштите	0	0	0,00
18	Осигурање помоћи на путовању	0	3	0,00
20	Осигурање живота	89	375	422,60
21	Рентно осигурање	0	0	0,00
22	Допунско осигурање уз осигурање живота	1.092	1.090	99,86
23	Осигурање са капитализацијом исплате	0	0	0,00
24	Осигурање за случај венчања и рођења	0	0	0,00
25	Животна осигурања инвестиционих фондова	0	0	0,00
26	Тонтине	0	0	0,00
Укупно:		545.074	536.519	98,43

У односу на 31.12.2018. године Друштво не бележи значајне промене у резервисаним пријављеним штетама реосигурања у самопридржају.

3.4. Техничке резерве

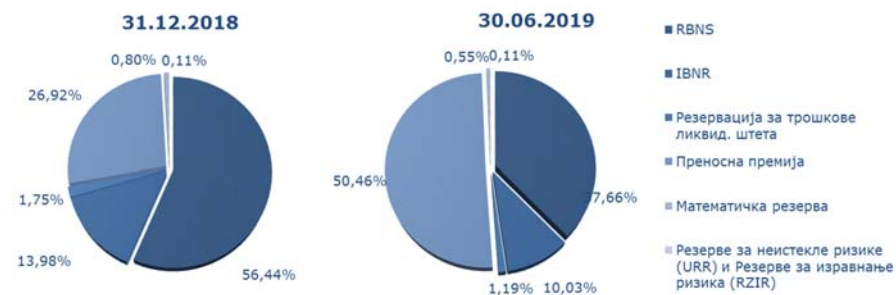
Техничке резерве

Техничке резерве Друштва на дан 30.06.2019. године износе 3.572.947 хиљ. динара и бележе раст од 48,92% у односу на 31.12.2018. године.

* у 000 РСД

Техничке резерве					
Ред. број	Врста техничких резерви	на дан 31.12.2018.	на дан 30.06.2019.	Промена износ	индекс
1.	Укупно резервисане штете (а+б+ц)	1.731.559	1.746.431	14.871	100,86
а)	RBNS	1.354.108	1.345.692	-8.417	99,38
б)	IBNR	335.388	358.300	22.912	106,83
ц)	Резервација за трошкове ликвид. штета	42.063	42.439	376	100,89
2.	Преносна премија	645.837	1.802.984	1.157.147	279,17
3.	Математичка резерва	19.211	19.530	319	101,66
4.	Резерве за неистекле ризике (URR)	1.492	2.885	1.393	193,39
5.	Резерве за изравнање ризика (RZIR)	1.117	1.117	0	100,00
Укупно:		2.399.217	3.572.947	1.173.730	148,92

Упоредни преглед техничких резерви



Извештај о пословању за период 1. јануар – 30. јун 2019. године

Техничке резерве у самопридржају

Техничке резерве у самопридржају Друштва на дан 30.06.2019. године износе 846.461 хиљ. динара и бележе раст од 7,22% у односу на 31.12.2018. године.

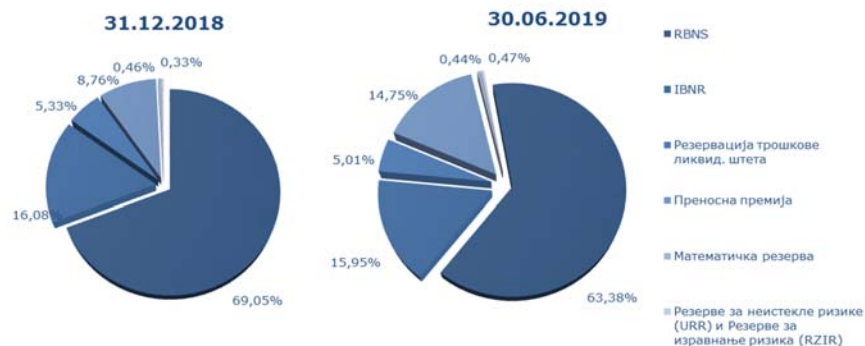
*у 000 РСД

Техничке резерве у самопридржају					
Ред. број	Врста техничких резерви	на дан 31.12.2018. на дан 30.06.2019.		Промена	
				износ	индекс
1.	Укупно резервисане штете (а+б+ц)	714.047	713.949	-97	99,99
а)	RBNS	545.074	536.519	-8.554	98,43
б)	IBNR	126.910	134.991	8.081	106,37
ц)	Резервација за трошкове ликвид. штета	42.063	42.439	376	100,89
2.	Преносна премија	69.163	124.821	55.658	180,47
3.	Математичка резерва	3.609	3.688	79	102,19
4.	Резерве за неистекле ризике (URR)	1.492	2.885	1.393	193,39
5.	Резерве за изравнање ризика (RZIR)	1.117	1.117	0	100,00
Укупно:		789.428	846.461	57.033	107,22

Раст техничких резерви у самопридржају Друштва бележи се код:

- преносне премије реосигурања (80,47%),
- резерви за неистекле ризике (93,39%).

Раст преносне премије реосигурања је пре свега резултат уговарања нових факултативних уговора о реосигурању.

Упоредни преглед техничких резерви у самопридржају

4. ИНВЕСТИРАЊЕ СРЕДСТАВА РЕОСИГУРАЊА

4.1. Инвестициони портфолио

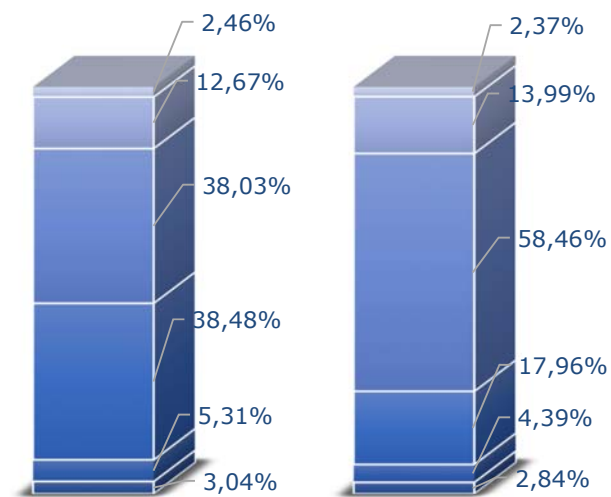
Позиција	Стање на дан 31.12.2018.	Стање на дан 30.06.2019.	Индекс
Хартије од вредности које се држе до доспећа	75.190	73.864	98,24
Власничке хартије од вредности расположиве за продају	131.462	114.214	86,88
Хартије од вредности намењене трговању	953.008	467.721	49,08
Краткорочни депозити код банака	941.876	1.522.253	161,62
Готовина и готовински еквиваленти	313.882	364.201	116,03
Остале ХОВ и финанси.средства	61.030	61.779	101,23
УКУПНО	2.476.448	2.604.032	105,15

У другом кварталу 2019. години забележен је раст инвестиционог портфолиа од 5,15%.

У структури инвестиционог портфолиа забележено је повећање учешћа краткорочних депозита са 38,03% на 58,46%, а самњено учешће хартија од вредности намењених трговању са 38,48% на 17,96%. Инвестициони портфолио се састоји од средстава техничких резерви које чине 32,51%, гарантне резерве која чине 53,66% и осталих средстава реосигурања која чине 13,83%.

Друштво је инвестирало средства техничких и гарантних резерви у складу са правилима струке и важећим прописима.

Структура инвестиционог портфолиа



31.12.2018.

30.06.2019.

- ХОВ које се држе до доспећа
- ХОВ расположиве за продају
- ХОВ намењене трговању
- Краткорочни депозити
- Готовина и гот.еквиваленти
- Остале ХОВ

Извештај о пословању за период 1. јануар – 30. јун 2019. године

Хартије од вредности које се држе до доспећа

Врста ХОВ	Каматна стопа	Рок доспећа	у 000 ЕУР	у 000 РСД
Записи РС	5,85%	16.02.2026.	204	24.115
Записи РС	4,15%	25.01.2023.		49.749
УКУПНО:			204	73.864

Није било промена у структури хартија које се држе до доспећа у односу на 31.12.2018. године.

Власничке хартије расположиве за продају

Назив емитента	Број акција	Трж.вред. 31.12.2018. (у 000 РСД)	Трж.вред. 30.06.2019. (у 000 РСД)	Индекс 2019 / 2018
у земљи:				
Комерцијална банка а.д.	17.220	37.849	50.782	127,39
МТС банка а.д. - Нето тржишна вредност	238.095	39.710	37.704	94,94
Аеродром Никола Тесла	28.231	50.929	22.923	47,01
		128.488	111.409	85,50
у иностранству:				
Ловћен осигурање а.д.	160	397	396	99,75
Босна РЕ а.д.	95	2.239	2.234	99,82
Swiss осигурање а.д.	1.060	338	175	100,00
		2.974	2.805	99,83
		131.462	114.214	85,83

Власничке хартије од вредности су оствариле пад од 13,12% у односу на претходну годину, највише због пада вредности акција Аеродорома Никола Тесла од 54,99%.

Дужничке хартије од вредности намењене трговању

Врста ХОВ	Каматна стопа	Рок доспећа	у 000 ЕУР	у 000 РСД
Обвезнице РС	1,89%	24.03.2020.	2.001	235.940
Обвезнице РС	4,0%	29.10.2020.	1.966	231.781
УКУПНО:			3.967	467.721

У току другог квартала доспеле су две дужничке хартије од вредности намењене трговању у износу од 482.423 хиљаде динара. Због настављеног пада извршних и каматних стопа на хартије од вредности, доспела средства су реинвестирана у орочене депозите.

Остале ХОВ и финансијска средства

Фонд	Број јединица	Цена јединице	Вредност у 000 РСД
КомБанк Новчани Фонд	37.478	1.379	51.682
Алирика ДЗУ ад, Београд	5.133	1.948	10.097
УКУПНО:			61.779

Није било промена у структури јединица новчаног фонда у односу на 31.12.2018. године.

Извештај о пословању за период 1. јануар – 30. јун 2019. године

Краткорочни депозити код банака

Краткорочни депозити	Каматна стопа	Рок доспећа	Износ у 000 ЕУР	Износ у 000 РСД
Addiko bank	1,60%	03.07.2019	1.000	117.912
SberBank	1,60%	08.07.2019	1.000	117.912
НЛБ банка	1.45%	21.08.2019	1.000	117.912
Халкбанк	1,05%	11.02.2020	500	58.957
ProCredit Banka	1,30%	13.12.2019	1.000	117.912
Eurobank EFG	1,30%	19.07.2019	2.000	235.824
Credit Agricole	0,70%	25.07.2019	2.000	235.824
Поштанска штедионица	3,30%	13.10.2019		100.000
Дирктна банка	3,30%	24.10.2019		100.000
Eurobank EFG	3,57%	27.09.2019		60.000
Војвођанска банка	3,80%	12.06.2020		100.000
Халкбанк	3,25%	30.07.2019		60.000
UniCredit Banka	3,66%	08.11.2019		100.000
УКУПНО:			8.500	1.522.253

У односу на 31.12.2018. године забележен је раст краткорочних депозита од 61,62%.

Готовина и готовински еквиваленти

Позиција	31.12.2018	30.06.2019	индекс
Девизни текући рачуни	194.455	168.709	86,76
Динарски текући рачуни	119.017	195.492	164,26
Остала новчана средства	410		
Новчана средства чије је коришћење ограничено	-		
Укупно:	313.882	364.201	116,03

Готовина се повећала за 16,03%, у односу на 31.12.2018. године. На депозите по виђењу Друштво остварује каматну стопу на приближно истом нивоу као и на орочене депозите.

Извештај о пословању за прериод 1. јануар – 30. јун 2019. године

4.2. Резултати инвестирања средстава реосигурања

Приходи у 000 РСД

Позиција	30.06.18.	План 2019	30.06.19.	Индекс 19 / план 19	Индекс 19 / 18
Камата	24.574	21.505	28.405	132,09	115,59
Приходи од уск.вредности	4.331	4.042	1.036	25,63	23,92
Позитивне курсне разлике	1.749	5.806	574	9,89	32,82
Остали приходи по основу инв.	2.051	0	44.868	0,00	2.187,62
Укупно	32.705	31.353	74.883	238,84	228,96



Расходи у 000 РСД

Позиција	30.06.18.	План 2019	30.06.19.	Индекс 19 / план 19	Индекс 19 / 18
Расходи по основу уск.вредности	6.276	4.238	8.273	195,21	131,82
Негативне курсне разлике из акт.инв.	6.574	6.065	4.266	70,34	64,89
Остали расходи	1.047	879	953	108,42	91,02
Укупно	13.897	11.182	13.492	120,66	97,09



Приходи од инвестирања су у односу на претходну годину већи за 128,96%, док су расходи мањи за 2,91%. С обзиром да је повећано учешће депозита у односу на дужничке хартије од

вредности, забележен је раст прихода од камата, а пад прихода од усклађивања вредности. У 2019. години су порасли остали приходи по основу инвестирања за 2.087,62%, највећим делом

Извештај о пословању за период 1. јануар – 30. јун 2019. године

због дивиденде од Аеродрома Никола Тесла у износу од 43.052 хиљаде динара.

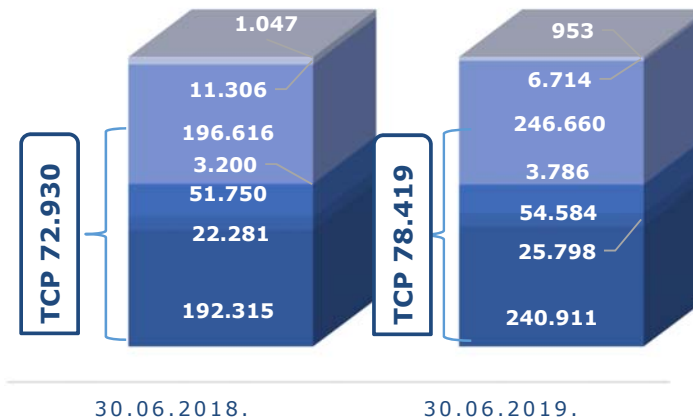
5. ТРОШКОВИ ПОСЛОВАЊА

Трошкови пословања у 000 РСД

	30.06.2018.	30.06.2019.
1. Трошкови прибаве	214.596	266.709
Провизије	192.315	240.911
Остали трошкови прибаве	22.281	25.798
2. Трошкови управе	51.750	54.584
3. Остали трошкови спровођења	3.200	3.786
4. Провизија реосигурања	196.616	246.660
Укупни ТСП	72.930	78.419
5. Трошкови извиђаја и процене	11.306	6.714
6. Остали расходи пословних инвестиционе активности	1.047	953
Укупни Трошкови	85.283	86.086

Укупни трошкови пословања у 2019. години износе 86.086 хиљ. динара, а у 2018. години су износили 85.283 хиљ. динара што је више од остварених у претходној години за 0,94%. На раст трошкова највећи утицај је имао раст провизије реосигурања од 25,45%, као последица увећања портфеља преузетих ризика.

СТРУКТУРА ТРОШКОВА ПО МЕСТУ НАСТАНКА



- Остали расходи по. инвестиционе акт.
- Трошкови извиђаја и процене
- Провизија реосигурања
- Остали трошкови спровођења
- Трошкови управе
- Остали трошкови прибаве
- Провизије

6. БИЛАНС СТАЊА

6.1. Актива

У 000 РСД

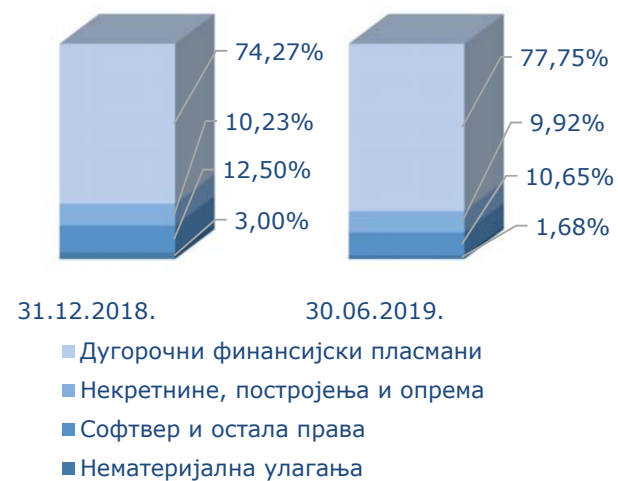
КАТЕГОРИЈА	31.12.2018.	30.06.2019.	Индекс 2019/2018
Нематеријална улагања	3.078	1.617	52,53
Софтвер и остала права	12.807	10.246	80,00
Некретнине, постројења и опрема	10.480	9.537	91,00
Дугорочни финансијски пласмани	76.113	74.769	98,23
Стална имовина	102.478	96.169	93,84
Залихе	619	599	96,77
Потраживања	883.516	1.652.871	187,08
Потраживања за више плаћен порез на добитак	0	19.476	0,00
Финансијски пласмани	2.087.376	2.165.967	103,77
Готовина и гот. еквиваленти	313.882	364.201	116,03
АВР	783	1.476	188,51
Пасивна преносна премија	576.674	1.678.163	291,01
Пасивне резервисане штете	1.017.512	1.032.481	101,47
Одложена пореска средства	15.602	15.841	101,53
Обртна имовина	4.895.964	6.931.075	141,57
УКУПНА ИМОВИНА (АКТИВА)	4.998.442	7.027.244	140,59

АКТИВА



У структури активе доминира обртна имовина са 98,63%.

Извештај о пословању за прериод 1. јануар – 30. јун 2019. године

6.1.1. Стална имовина

Стална имовина је мања у односу на прошлу годину за 6,16%, што је последица амортизације.

Нематеријална улагања, софтвер и опрема су у односу на претходну годину мања за 18,83%, као последица амортизације средстава у току 2019. године.

Извештај о пословању за прериод 1. јануар – 30. јун 2019. године

6.1.2. Обртна имовина

Обртна имовина је увећана у односу на претходну годину за 41,57%.

Укупна потраживања су већа за 87,08% у односу на претходну годину. Раст потраживања је последица пораста премије и промене рочне структуре у корист недоспелих потраживања. Финансијски пласмани су забележили раст од 5,37%.

У структури финансијских пласмана највеће учешће имају краткорочни депозити код банака од 58,46%.

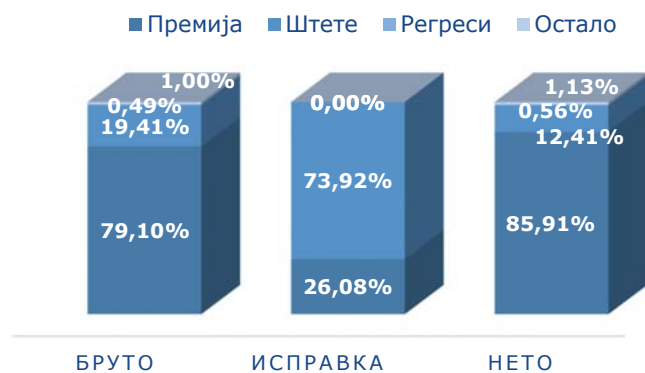
Краткорочни депозити и готовина су забележили раст од 50,52%, што је последица инвестирања у депозите због пада каматних стопа на дужничке хартије од вредности и релативно стабилне каматне стопе на депозите.

Извештај о пословању за прериод 1. јануар – 30. јун 2019. године

6.1.3. Структура потраживања

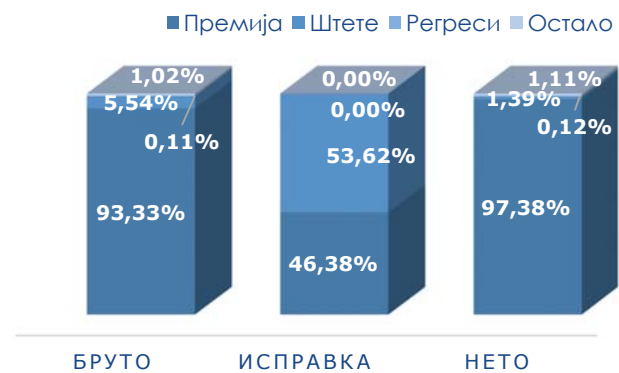
Структура потраживања на дан 31.12.2018.год

	Бруто	Исправка	Нето
Премија	788.625	29.594	759.031
Штете	193.480	83.862	109.618
Регреси	4.914	0	4.914
Остало	9.953	0	9.953
УКУПНО	996.972	113.456	883.516

СТРУКТУРА ПОТРАЖИВАЊА НА ДАН
31.12.2018.

Структура потраживања на дан 30.06.2019.год

	Бруто	Исправка	Нето
Премија	1.675.820	66.225	1.609.595
Штете	99.484	76.581	22.903
Регреси	2.035	0	2.035
Остало	18.338	0	18.338
УКУПНО	1.795.677	142.806	1.652.871

СТРУКТУРА ПОТРАЖИВАЊА НА ДАН
30.06.2019.

Извештај о пословању за прериод 1. јануар – 30. јун 2019. године

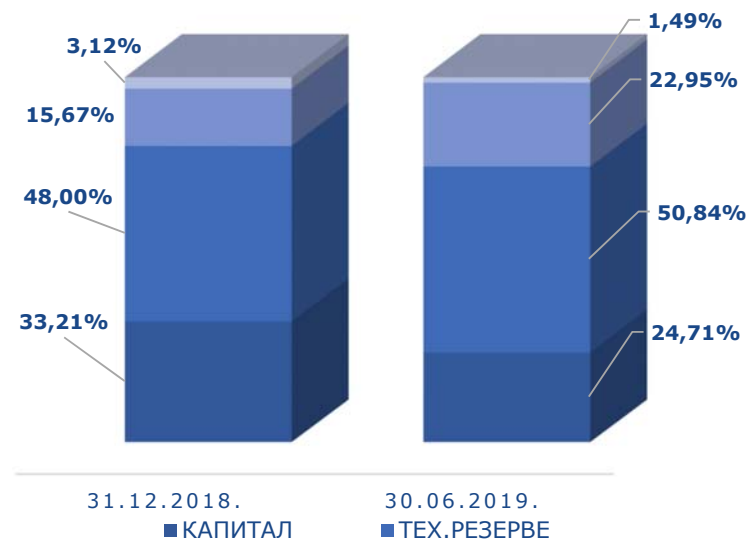
У 2019. години забележен је раст потраживања по основу премије за 112,50% и исправка потраживања по основу премије већа за 123,80%. Потраживања по основу учешћа у штетама су мања за 48,58%, док је исправка потраживања по основу учешћа у штетама мања за 8,69%.

Укупна исправка вредности је већа у односу на 31.12.2018. године за 25,87%. Највеће учешће у исправци потраживања по основу премије има партнер Дунав Осигурање ад Бања Лука у износу од 35,13%. Партнери везани за посао „ЕОС“ учествују са 64,97% у исправци потраживања по основу учешћа у штетама.

6.2. Пасива

КАТЕГОРИЈА	31.12.2018.	30.06.2019.	Индекс 2019/2018
Капитал и резерве	1.660.114	1.736.647	104,61
Дугорочна резервисања	39.209	39.528	100,81
Дугорочне обавезе	0	0	0
Одложене пореске обавезе	5.215	4.915	94,25
Краткорочне обавезе	783.366	1.612.724	205,87
Пасив. врем. разграничења	778.978	1.886.998	242,24
Резервисане штете	1.731.560	1.746.431	100,86
УКУПНА ПАСИВА	4.998.442	7.027.244	140,59

ПАСИВА



Пасива је већа за 40,59% у односу на претходну годину.

Извештај о пословању за прериод 1. јануар – 30. јун 2019. године

6.2.1. Капитал

	31.12.2018.	30.06.2019.	Индекс
Капитал	1.660.114	1.736.648	104,61
Дугорочна резервисања	39.209	39.528	100,81
Дугорочне обавезе	0	0	0,00
Одложене пореске обавезе	5.215	4.915	94,25
УКУПНО	1.704.538	1.781.091	104,49

Укупан капитал, резерве, дугорочна резервисања и дугорочне обавезе Друштва на дан 30.06.2019. године износе 1.781.091 хиљ. динара и за 4,49% је већи него у претходној години.

Чланом 27. Закона о осигурању прописан је лимит за обављање послова реосигурања од 3.2 милиона ЕУР, а Друштво



на дан 30.06.2019. године послује са основним капиталом у износу од 6.5 милиона ЕУР-а. Друштво је у 2019. години исплатило дивиденду акционарима у износу од 118.770 хиљада динара, односно у износу од 1.397,66 динара по акцији.

У току 2019. године Друштво није вршило откуп сопствених акција.

Друштво за реосигурање „Дунав Ре“ а.д.о., Кнез Михаилова 6/II, 11000 Београд

Извештај о пословању за прериод 1. јануар – 30. јун 2019. године

Добитак по акцији износи 2.621 динар.

РБ	АКЦИОНАРИ	БРОЈ АКЦИЈА	УКУПАН КАПИТАЛ	% УЧЕШЋА У АКЦИЈСКОМ КАПИТАЛУ	% УЧЕШЋА У ОСН. КАПИТАЛУ
1	Компанија Дунав Осигурање адо, Београд	75.126	676.134	92,65%	88,41%
2	Сава Осигурање адо, Београд	2.731	24.579	3,37%	3,21%
3	CONVEST а.д. Нови Сад- збирни рачун	910	8.190	1,12%	1,07%
4	Ловћен Осигурање ад, Подгорица	631	5.679	0,78%	0,74%
5	Ерсте банка -кастоди	629	5.661	0,78%	0,74%
6	АМС осигурање ад, Београд	353	3.177	0,44%	0,42%
7	Себић Саша	214	1.926	0,26%	0,25%
8	SWISS-Агроосигурање, Подгорица	192	1.728	0,24%	0,23%
9	Лукић Никола	60	540	0,07%	0,07%
10	Хаџини Адире	58	522	0,07%	0,07%
11	Бркић Миленко	51	459	0,06%	0,06%
12	Триглав Осигурање адо, Београд	46	414	0,06%	0,05%
13	Војвођанска банка - кастоди	31	279	0,04%	0,04%
14	Перишич Вељко	19	171	0,02%	0,02%
15	Недељковић Игор	9	81	0,01%	0,01%
16	Перишић Марко	6	54	0,01%	0,01%
17	Вранешевић Данко	4	36	0,00%	0,00%
18	Дракулић Слободан	4	36	0,00%	0,00%
19	Маџура Слободан	3	27	0,00%	0,00%
20	Лукић Стефан	3	27	0,00%	0,00%
21	Познановић Раде	2	18	0,00%	0,00%
22	Адамов Предраг	1	9	0,00%	0,00%

Друштво за реосигурање „Дунав Ре“ а.д.о., Кнез Михаилова 6/II, 11000 Београд

Извештај о пословању за период 1. јануар – 30. јун 2019. године

I	Акционарски капитал	81.083	729.747	100,00%	95,42%
II	Друштвени капитал	3.895	35.055		4,58%
	УКУПНО ОСНОВНИ КАПИТАЛ (I+II)	84.978	764.802		100,00%

6.2.2. *Краткорочне обавезе*

Позиција	31.12.2018.	30.06.2019.
Краткорочне финансијске обавезе	1.473	1.478
Обавезе по основу штета и уговорених износа	230.834	68.231
Обавезе за премију, зараде и друге обавезе	548.893	1.543.015
Обавезе за порез из резултата	2.166	0
УКУПНО	783.366	1.612.724



Краткорочне обавезе су веће у односу на претходну годину за 105,87%. У структури доминирају обавезе за премију реосигурања, зараде и друге обавезе са 95,68%.

6.2.3. Гарантна резерва и адекватност капитала

опис		30.06.2019	31.12.2018	31.12.2017
I	ПРИМАРНИ КАПИТАЛ	1.626.928	1.549.041	1.483.923
III	ОДБИТНЕ СТАВКЕ, ПРВИ ДЕО (9+10+11+12)	1.618	3.078	5.583
9.	Нематеријална имовина (улагања)	1.618	3.078	5.583
IV	ГАРАНТНИ КАПИТАЛ (I+II-III)	1.625.310	1.545.963	1.478.340
V	ОДБИТНЕ СТАВКЕ, ДРУГИ ДЕО			
VI	ГАРАНТНА РЕЗЕРВА, ПРЕЛИМИНАРНИ РЕЗУЛТАТ (I+II-III-V)	1.625.310	1.545.963	1.478.340
VI I	ГАРАНТНА РЕЗЕРВА, КОНАЧНИ РЕЗУЛТАТ, РАСПОЛОЖИВА МАРГИНА СОЛВЕНТНОСТИ	1.397.348	1.393.302	1.363.632
VI II	ЗАХТЕВАНА МАРГИНА СОЛВЕНТНОСТИ ЗА РЕОСИГУРАЊЕ	516.428	365.704	280.178
IX	РАЗЛИКА РАСПОЛОЖИВЕ И ЗАХТЕВАНЕ МАРГИНЕ СОЛВЕНТНОСТИ ЗА РЕОСИГУРАЊЕ VII-VIII ≥ 0	880.920	1.027.598	1.083.454
X	ОДНОС ЗАХТЕВАНЕ МАРГИНЕ СОЛВЕНТНОСТИ ЗА РЕОСИГУРАЊЕ И ГАРАНТНОГ КАПИТАЛА (члан 128. став 1. Закона)	0,32	0,24	0,19
XI	ИЗНОС ПРОПИСАН ЧЛАНОМ 27. ЗАКОНА (у складу с важећом дозволом за рад)	377.319	378.223	379.113
XI I	РАЗЛИКА ГАРАНТНОГ КАПИТАЛА И ИЗНОСА ПРОПИСАНОГ	1.247.991	1.167.740	1.099.227

Извештај о пословању за период 1. јануар – 30. јун 2019. године

ЧЛАНОМ 27. ЗАКОНА (члан 128.
став 2. Закона) IV-XI ≥ 0)



Друштво испуњава све услове адекватности капитала као и претходних година. Однос гарантне резерве и маргине солвентности износи 3,15.

7. ПОСЛОВИ СА ПОВЕЗАНИМ ПРАВНИМ ЛИЦИМА

Већински власник друштва је Компанија Дунав осигурање са 92,65% учешћа у укупном акцијском капиталу и 88,41% у

укупном основном капиталу. У оквиру делатности реосигурања Дунав Ре пружа услуге реосигурања Компанији

Друштво за реосигурање „Дунав Ре“ а.д.о., Кнез Михаилова 6/II, 11000 Београд

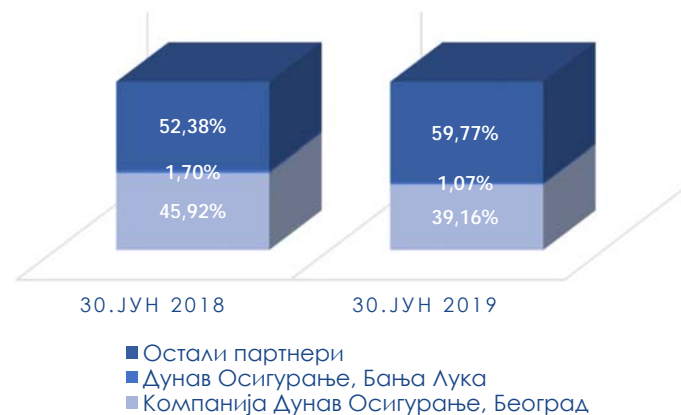
Извештај о пословању за прериод 1. јануар – 30. јун 2019. године

Дунав осигурање из Београда и Дунав осигурање Бања Лука.

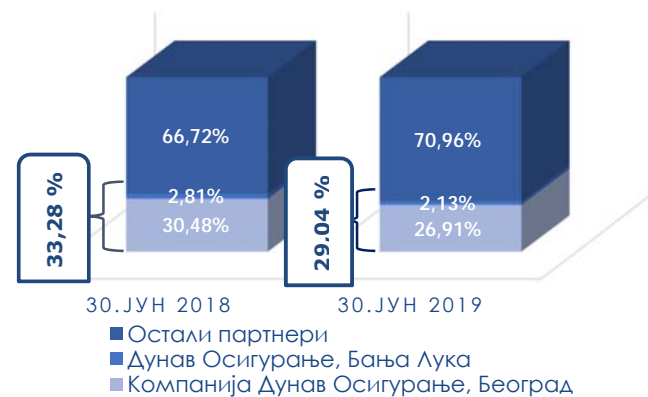
у 000 РСД		
Приходи од премије	30.06.2018.	30.06.2019.
Компанија Дунав Осигурање, Београд	894.012	1.187.568
Дунав Осигурање, Бања Лука	33.001	32.480
Остали партнери	1.019.806	1.812.779
Укупни приходи	1.946.819	3.032.827

Нето приходи од премије	30.06.2018.	30.06.2019.
Компанија Дунав Осигурање, Београд	122.454	142.723
Дунав Осигурање, Бања Лука	11.282	11.296
Остали партнери	268.070	376.335
Укупни приходи	401.806	530.354

УЧЕШЋЕ ПОВЕЗАНИХ ЛИЦА У ПРИХОДИМА ОД ПРЕМИЈЕ



УЧЕШЋЕ ПОВЕЗАНИХ ЛИЦА У НЕТО ПРИХОДИМА ОД ПРЕМИЈЕ



8. ОЧЕКИВАНИ РАЗВОЈ, ПЛАН И ПОСЛОВНА ПОЛИТИКА ДРУШТВА У НАРЕДНОМ ПЕРИОДУ

У наредном периоду планиране су следеће активности:

1. Из основне делатности:

- повећање нивоа премије у самопридржају,
- подршку цедентима за развој нових производа,
- закључивање уговора о реосигурању са новим цедентима,
- унапређење спорвођења постојећих уговора о реосигурању,
- едукацију цедената са фокусом на указивање неопходности квалитетног реосигурања

2. Из финансијско економских послова:

- обнова кредитног и финансијског рејтинга код агенције овлашћене за одређивање кредитног рејтинга, АМ Best.
- Услед настављеног тренда пада каматних и извршних стопа на динарске и девизне хартије од вредности, Друштво планира да изврши реструктурирање инвестиционог портфеља у корист депозита код пословних банака. Повећањем депозита очекује се и повећање приноса на орочене депозите и самим тим, повећање приноса из инвестиционе активности.

Председник Извршног одбора

Пејчић Зорана