

ИЗВЕШТАЈ О ПОСЛОВАЊУ 30.06.2020. ГОДИНЕ

Друштва за реосигурање ДУНАВ – РЕ а.д.о Београд

Садржај:

1.	ОПШТЕ ИНФОРМАЦИЈЕ	3
2.	РЕЗУЛТАТИ ПОСЛОВАЊА.....	5
3.	РЕЗУЛТАТИ ИЗ ПОСЛОВА РЕОСИГУРАЊА	7
4.	ИНВЕСТИРАЊЕ СРЕДСТАВА РЕОСИГУРАЊА	21
5.	ТРОШКОВИ ПОСЛОВАЊА.....	25
6.	БИЛАНС СТАЊА	26
7.	УЧЕШЋЕ КОМПАНИЈЕ ДУНАВ ОСИГУРАЊЕ И ДУНАВ ОСИГУРАЊА БАЊА ЛУКА	35
8.	ОЧЕКИВАНИ РАЗВОЈ, ПЛАН И ПОСЛОВНА ПОЛИТИКА ДРУШТВА У НАРЕДНОМ ПЕРИОДУ	36

1. ОПШТЕ ИНФОРМАЦИЈЕ

Акционарско друштво за реосигурање „Дунав Ре“ (у даљем тексту Друштво) регистровано је у Агенцији за регистрацију привредних субјеката под бројем 43206 дана 22.07.2005. године као акционарско друштво за послове реосигурања.

Седиште Друштва је Кнез Михаијева 6, Београд.

Друштво је основано 01.07.1977. године под називом Заједница реосигурања „Дунав Ре“.

Шифра делатности је 6520

Матични број је 07046901

Порески идентификациони број је 100001327

Лице овлашћено за заступање је председник Извршног одбора Зорана Пејчић.

Органи управљања Друштва су:

- ✓ Скупштина,
- ✓ Надзорни одбор,
- ✓ Извршни одбор,

Чланови Надзорног одбора

- ✓ Наташа Башић (Компанија Дунав осигурање), председник
- ✓ Гордана Милићевић (Сава осигурање), члан
- ✓ Горан Говедарица (Компанија Дунав осигурање), члан

Чланови Извршног одбора

- ✓ Зорана Пејчић
- ✓ Татјана Комненић
- ✓ Бојан Маричић

Надзорни одбор је на основу чл. 44-а Статута Друштва формирао Комисију за ревизију.

Чланови комисије за ревизију

- ✓ Ивана Соковић (Компанија Дунав осигурање), председник
- ✓ Милош Милановић (Компанија Дунав осигурање), члан
- ✓ Дамјан Шаговновић (Сава осигурање), члан

Унутрашња организација и управљање уређени су Статутом Друштва и другим општим актима.

Ревизију финансијских извештаја врши Ревизорска кућа: DELOITTE д.о.о, Београд.

Акционари

Већински власник друштва је Компанија Дунав осигурање са 92,65% учешћа у акцијском капиталу и 88,41% у укупном основном капиталу.

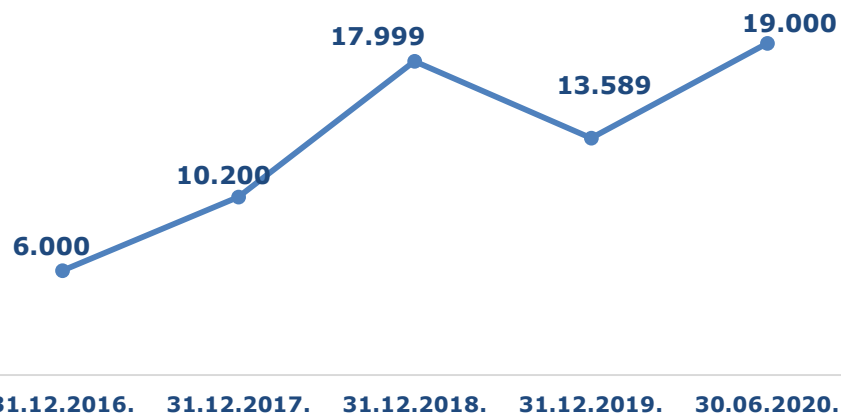
Друштво није вршило откуп сопствених акција.

Извештај о пословању за период 1. јануар – 30. јун 2020. године

Тржишна капитализација

Основни и остали капитал Друштва износи 768.246 хиљада динара. Од тога се 94,99% односи на акцијски капитал, 4,56% на друштвени капитал и 0,45% на остали капитал.

Цена акције на дан 30.06.2020. године износи 19.000,00 динара, а номинална 9.000,00 динара. У односу на дан 31.12.2019. године тржишна цена по акцији је порасла за 5.411,00 динара, односно за 39,81%.

КРЕТАЊЕ ЦЕНА АКЦИЈА ДРУШТВА ИЗРАЖЕНО У ДИНАРИМА**Безрански показатељи**

Тржишна капитализација	1.540.577.000,00 динара
ЕПС	2.654,80 динара
Р/Е	7,16
П/Б	0,97

АМ БЕСТ	финансијски	кредитни
Рејтинг	Б+/добар	БББ -/ стабилни изгледи
Датум	25.7.2019.	25.07.2019.

Запослени

Квалификациона структура запослених на дан 31.12.2019. и 30.06.2020. године

Степен стручне спреме	Број запослених	
	31.12.2019.	30.06.2020.
Висока стручна спрема	22	21
Виша стручна спрема	7	7
Средња стручна спрема	10	10
Укупно	39	38
Просечан број запослених	39	38

2.РЕЗУЛТАТИ ПОСЛОВАЊА

2.1. Биланс успеха

*у хиљадама динара

Позиција	Извршење 30.06.2019.	План 2020	Извршење 30.06.2020.	Индекс 2020/план 2020	Индекс 2020/2019
Пословни приходи	474.698	623.565	789.466	126,61	166,31
Пословни расходи	215.038	334.534	342.754	102,46	159,39
Бруто пословни резултат	259.660	289.031	446.712	154,56	172,04
Приходи од инвестирања	74.883	29.919	28.547	95,41	38,12
Расходи од инвестирања	13.492	7.321	7.080	96,71	52,48
Резултат из инв. активности	61.391	22.598	21.467	95,00	34,97
Трошкови спровођења	325.079	367.198	426.387	116,12	131,16
Приходи од провизије	246.660	265.734	265.699	99,99	107,72
ТСР	78.419	101.464	160.688	158,37	204,91
НЕТО ПОСЛОВНИ РЕЗУЛТАТ	242.632	210.165	307.491	146,31	126,73
Финансијски резултат	781	652	15	0,09	1,92
Резултат од обезвређења	-29.313	-10.665	-9.726	18,31	33,18
Остали резултат	-1.711	0	56	-	- 3,27
Добитак из редовног пословања	212.389	200.152	297.836	148,80	140,23
Резултат исправке из ранијих периода	166	0	-785	-	-472,89
НЕТО ДОБИТАК	212.555	200.152	297.051	148,41	139,75

У другом кварталу 2020. године остварени нето добитак износи 297.051 хиљада динара што представља раст од 39,75% у односу на претходну годину. У структури резултата доминира

бруто пословни резултат који бележи раст у односу на претходну годину од 72,04%.

Извештај о пословању за период 1. јануар – 30. јун 2020. године

2.2. Показатељи пословања

У посматраном периоду у односу на претходну годину настављен је тренд позитивних показатеља профитабилности и ликвидности. Коефицијенти ликвидности су наставили позитиван тренд.

Рацио штета у самопридржају Друштва је забележио пад од 6,52% , рацио трошкова је забележио раст од 23,18%, тако да је комбиновани рацио 1 у самопридржају забележио раст од 1,33%.

	30.06.2019	30.06.2020
АДЕКВАТНОСТ КАПИТАЛА - С		
C1: "Премија у самопр / Укупан сопствени капитал"	27,33	41,56
C2: "Укупан сопствени капитал / Укупна актива "	24,71	23,92
C3: "Укупан сопствени капитал / Техничке резерве"	48,61	44,97
КВАЛИТЕТ АКТИВЕ - А		
A1: "Имовина у функцији учинка осигурања / Укупна актива"	23,69	24,22
A4: "Укупно инвестирана средства (укључ. каматоносну готовину) / Укупна актива"	37,06	33,26
РЕОСИГУРАЊЕ И АКТУАРСКЕ ПОЗИЦИЈЕ - R		
R1: "Меродавна премија у самопр. / Мерод. укупна премија"	25,31	29,58
R2: "Техничке резерве у самопр. / Просечно решене штете у самопридржају (3г.)"	399,83	482,04
R3: "Техничке резерве у самопр / Просечна премија у самопридржају (3г.) "	178,32	134,53
ПРОДУКТИВНОСТ – УПРАВА - М		
M1: "Бруто премија / Број запослених"	79.811,24	95.721,68
M2: "Укупна актива / Број запослених"	184.927,47	209.000,32
ПРОФИТАБИЛНОСТ - Е		
E1: рацио штета	45,99	42,98
E2: рацио трошкова	16,52	20,35
E3: рацио инв. Приноса	12,93	2,72
E4: Комбин. Рацио1	62,51	63,33
E5: Комбин. Рацио2	49,58	60,61
ЛИКВИДНОСТ – L		
L1- Рацио ликвидности I степена	1,57	1,52
L2: Рацио ликвидности II степена	2,59	2,64
L3: Рацио ликвидности	1,32	1,27
ROE: Нето резултат / основни капитал	27,68	38,68
ROE 2: Нето резултат / просечни укупни капитал	12,24	15,64
ROA: Нето резултат / актива	3,02	3,74
CIR 1: TCP / пословни функционални приходи	16,52	20,35

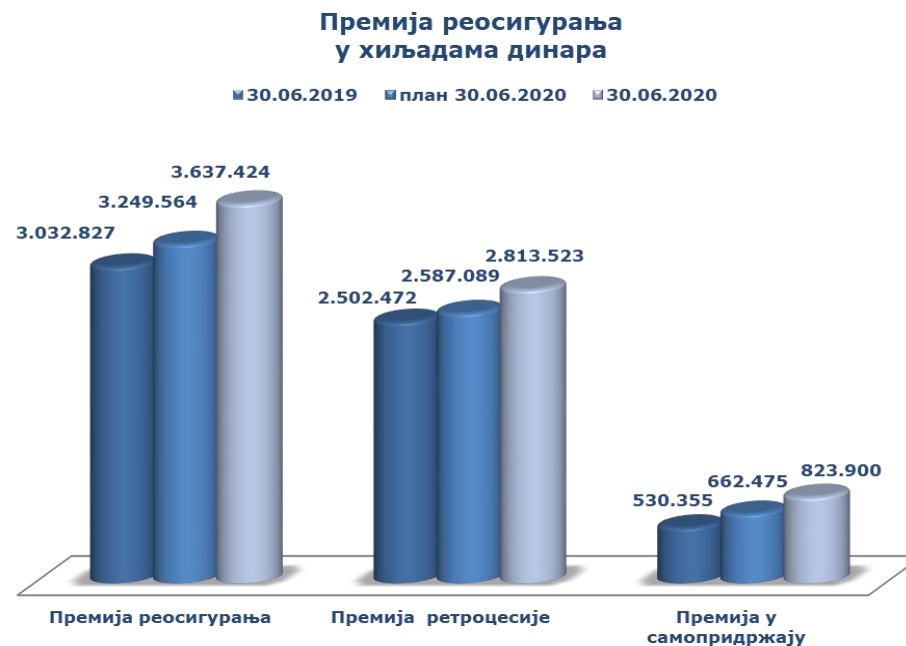
3. РЕЗУЛТАТИ ИЗ ПОСЛОВА РЕОСИГУРАЊА

3.1. Премија реосигурања

Премија реосигурања остварена у периоду 01.01.2020 – 30.06.2020. године износи 3.637.424 хиљ. динара и већа је за 19,94% у односу на исти период претходне године, док је у односу на планирану вредност већа за 11,94%.

Премија ретроцесије у периоду 01.01.2020 – 30.06.2020. године износи 2.813.523 хиљ. динара и већа је за 12,43% у односу на исти период претходне године, док је у односу на планирану вредност већа за 8,75%.

Премија реосигурања у самопридржају Друштва у периоду 01.01.2020 – 30.06.2020. године износи 823.900 хиљ. динара и већа је за 55,35% у односу на исти период претходне године, док је у односу на планирану вредност већа за 24,37%.



Раст премије реосигурања је резултат развоја постојећег портфеља, као и закључивања нових уговора о реосигурању како на домаћем тако и на међународном тржишту.

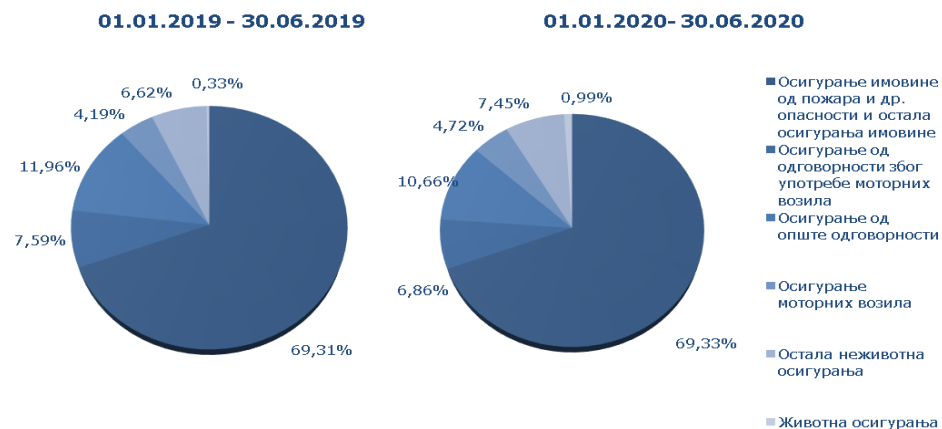
3.1.1. Премија реосигурања у периоду по врстама реосигурања

Друштво је у периоду 01.01.2020 – 30.06.2020. године остварило премију реосигурања у неживотним осигурањима 3.601.538 хиљ. динара, односно 99,01% и животним

Извештај о пословању за период 1. јануар – 30. јун 2020. године

осигурањима 35.885 хиљ. динара, односно 0,99% од укупне премије реосигурања.

Упоредни преглед премије реосигурања по врстама осигурања



У структури премије реосигурања по врстама највеће учешће имају имовинске врсте осигурања односно врста 08 - осигурање имовине од пожара и других опасности и врста 09 - остала осигурања имовине са 69,32%.

У наставку је табеларни преглед премије реосигурања по врстама осигурања:

* у 000 РСД

Премија реосигурања по врстама осигурања				
Шифра врсте	Врста осигурања	30.06.2019	30.06.2020	индекс
1	Осигурање од последица незгоде	1.797	4.236	235,71
2	Добровољно здравствено осигурање	9.420	38.217	405,72
3	Осигурање моторних возила	127.159	171.739	135,06
4	Осигурање шинских возила	6.777	6.948	102,53
5	Осигурање ваздухоплова	27.624	12.823	46,42
6	Осигурање пловних објеката	2.158	3.816	176,83
7	Осигурање робе у превозу	54.197	61.221	112,96
8	Осигурање имовине од пожара и др. опасности	801.497	1.033.161	128,90
9	Остала осигурања имовине	1.300.674	1.488.508	114,44
10	Осигурање од одг. због употребе моторних возила	230.090	249.441	108,41
11	Осигурање од одг. због употребе ваздухоплова	15.194	-4.835	-31,82
12	Осигурање од одг. због употребе пловних објеката	10.157	8.729	85,94
13	Осигурање од опште одговорности	362.590	387.811	106,96
14	Осигурање кредита	2.881	47.486	1.648,32
15	Осигурање јемства	10.428	7.489	71,82
16	Осигурање финансијских губитака	57.311	82.350	143,69
17	Осигурање трошкова правне заштите	0	0	0,00
18	Осигурање помоћи на путовању	2.835	2.398	84,60
20	Осигурање живота	9.488	12.945	136,44
21	Рентно осигурање	0	0	0,00
22	Допунско осигурање уз осигурање живота	550	22.940	4.169,43
23	Осигурање са капитализацијом исплате	0	0	0,00
24	Осигурање за случај венчања и рођења	0	0	0,00
25	Животна осигурања инвестиционих фондова	0	0	0,00
26	Тонтине	0	0	0,00
	Укупно:	3.032.827	3.637.424	119,94

Извештај о пословању за период 1. јануар – 30. јун 2020. године

На следећим врстама осигурања је забележен најзначајнији раст премије реосигурања:

- врста осигурања 08 – осигурање имовине од пожара и других опасности бележи раст од 28,90%,
- врста осигурања 09 – остала осигурања имовине бележи раст од 14,44%.

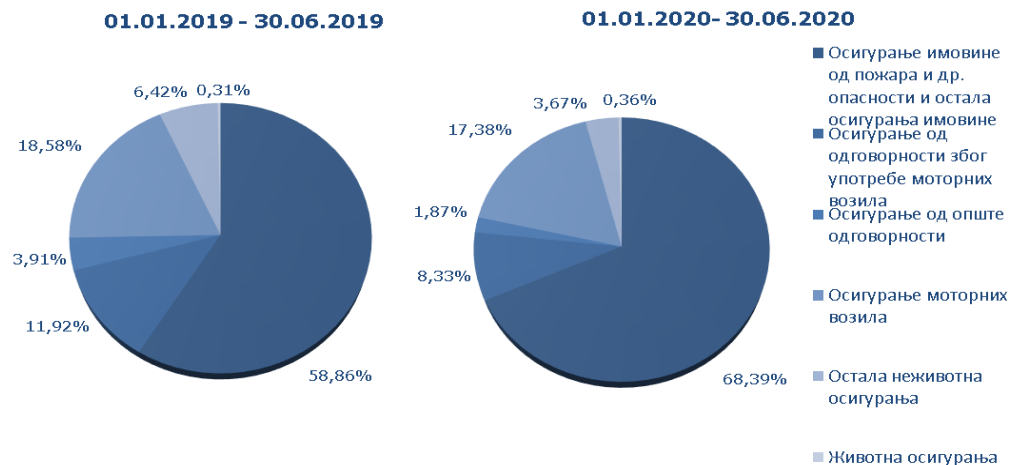
Раст премије реосигурања је резултат развоја постојећег портфеља и уговарања нових реосигуравајућих покрића.

На следећим врстама осигурања је забележен најзначајнији пад премије реосигурања:

- врста осигурања 05 – осигурање ваздухоплова бележи пад од 53,58%,
- врста осигурања 11 – остала од одговорности због употребе ваздухоплова бележи пад од 131,82%.

Пад премије реосигурања је резултат последице укидање већег дела авио саобраћаја због пандемије Covid-19.

Преглед премије у самопридржају по врстама осигурања



У структури премије реосигурања у самопридржају по врстама највеће учешће имају имовинске врсте осигурања односно врста 08 - осигурање имовине од пожара и других опасности и врста 09 - остала осигурања имовине са учешћем од 68,39%.

Извештај о пословању за период 1. јануар – 30. јун 2020. године

У наставку је табеларни преглед премије реосигурања у самопридржају Друштва по врстама осигурања:

* у 000 РСД

Премија реосигурања у самопридржају по врстама осигурања				
шифра врсте	врста осигурања	30.06.2019	30.06.2020	индекс
1	Осигурање од последица незгоде	612	870	142,20
2	Добровољно здравствено осигурање	1.570	2.854	181,80
3	Осигурање моторних возила	98.549	143.231	145,34
4	Осигурање шинских возила	6.777	6.948	102,53
5	Осигурање ваздухоплова	460	1.300	282,77
6	Осигурање пловних објеката	2.039	3.719	182,35
7	Осигурање робе у превозу	7.127	5.942	83,37
8	Осигурање имовине од пожара и др. опасности	213.879	355.215	166,08
9	Остала осигурања имовине	98.277	208.236	211,89
10	Осигурање од одг. због употребе моторних возила	63.244	68.647	108,54
11	Осигурање од одг. због употребе ваздухоплова	392	1.025	261,34
12	Осигурање од одг. због употребе пловних објеката	363	152	41,79
13	Осигурање од опште одговорности	20.749	15.387	74,16
14	Осигурање кредита	1.229	3.131	254,69
15	Осигурање јемства	8.099	549	6,78
16	Осигурање финансијских губитака	5.308	3.706	69,82
17	Осигурање трошкова правне заштите	0	0	0,00
18	Осигурање помоћи на путовању	57	48	84,60
20	Осигурање живота	1.556	2.128	136,81
21	Рентно осигурање	0	0	0,00
22	Допунско осигурање уз осигурање живота	68	813	1.200,21
23	Осигурање са капитализацијом исплате	0	0	0,00
24	Осигурање за случај венчања и рођења	0	0	0,00
25	Животна осигурања инвестиционих фондова	0	0	0,00
26	Тонтине	0	0	0,00
Укупно:		530.355	823.900	155,35

На следећим врстама осигурања је забележен најзначајнији раст премије реосигурања у самопридржају Друштва:

- врста осигурања 08 – осигурање имовине од пожара и других опасности бележи раст од 66,08%
- врста осигурања 09 – остала осигурања имовине бележи раст од 111,89%.

Раст премије у самопридржају је резултат развоја постојећег портфеља цедената, као и уговарања нових реосигуравајућих покрића.

3.1.2. Премија реосигурања по територијама

Премија реосигурања по територијама

* у 000 РСД

територија	30.06.2019.			30.06.2020.		
	номинално	%	индекс	номинално	%	индекс
Република Србија	2.720.269	89,69	111,25	3.026.170	83,20	111,25
ЕХ YU	139.205	4,59	144,42	201.035	5,53	144,42
Европа	145.046	4,78	142,00	205.968	5,66	142,00
Азија	19.083	0,63	1053,94	201.123	5,53	1053,94
остале	9.224	0,30	33,90	3.127	0,09	33,90
укупно	3.032.827	100,00	119,94	3.637.424	100,00	119,94

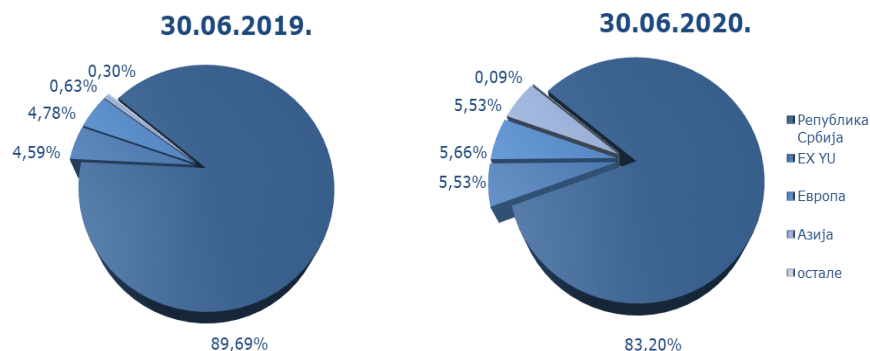
У 2020. години, са аспекта територијалног порекла, најзначајнији извор премије реосигурања је територија Републике Србије са 83,20% учешћа, затим следи Европа са учешћем од 5,66%, територије бивше Југославије (регион ЕХ YU) и Азија са 5,53%, остале територије са учешћем од 0,09% .

Премија остварена на територији Републике Србије бележи раст у односу на исти период прошле године од 11,25% док премија остварена изван територије Републике Србије бележи раст од 95,57%.

Извештај о пословању за период 1. јануар – 30. јун 2020. године

Друштво је у 2020. у односу на исти период претходне године повећало учешће ризика ван територије Републике Србије за 6,50%.

Упоредни преглед укупне премије по територијама

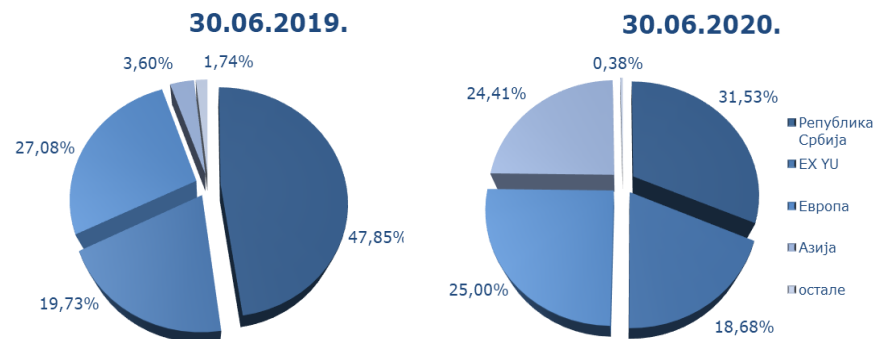


Друштва је територија Републике Србије са 31,53% учешћа, затим следи Европа са учешћем од 25,00%, територије бивше Југославије (регион ЕХ YU) са учешћем од 18,68%, Азија са учешћем од 24,41% и остеле територије са учешћем од 0,38%.

Остварена премија реосигурања у самопридржају на територији Републике Србије бележи раст од 2,36% у односу на исти период претходне године док остварена премија у самопридржају ван територије Републике Србије бележи раст од 103,97%.

Друштво је у 2020. у односу на исти период претходне године повећало учешће ризика ван територије Републике Србије за 16,32%.

Упоредни преглед премије у самопридржају по територијама



Премија реосигурања у самопридржају по територијама

* у 000 РСД

	30.06.2019.		30.06.2020.		
територија	номинално	%	номинално	%	индекс
Република Србија	253.800	47,85	259.802	31,53	102,36
ЕХ YU	104.613	19,73	153.881	18,68	147,09
Европа	143.635	27,08	205.968	25,00	143,40
Азија	19.083	3,60	201.123	24,41	1053,94
остале	9.224	1,74	3.127	0,38	33,90
укупно	530.355	100,00	823.900	100,00	155,35

У 2020. години, са аспекта територијалног порекла, најзначајнији извор премије реосигурања у самопридржају

Извештај о пословању за период 1. јануар – 30. јун 2020. године

3.2. Ликвидиране штете реосигурања

Ликвидиране штете у периоду 01.01.2020 – 30.06.2020. године износе 498.579хиљ. динара и веће су за 49,90% у односу на исти период претходне године, док су у односу на планиране вредности веће за 12,69%.

Ликвидиране штете из ретроцесије у периоду 01.01.2020 – 30.06.2020. године износе 278.245 хиљ. динара и мање су за 130,13% у односу на исти период претходне године, док су у односу на планиране вредности веће за 29,66%.

Ликвидиране штете у самопридржају Друштва остварене у периоду 01.01.2020 – 30.06.2020. године износе 220.333 хиљ. динара и веће су за 4,08% у односу на исти период претходне године, док су у односу на планиране вредности мање за 3,36%.

Ликвидиране штете у хиљадама динара**3.2.1. Ликвидиране штете реосигурања по врстама осигурања**

У наставку је табеларни преглед ликвидираних штета реосигурања:

* у 000 РСД

Ликвидиране штете реосигурања по врстама осигурања				
Шифра врсте	Врста осигурања	30.06.2019	30.06.2020	индекс
1	Осигурање од последица незгоде	134	2.194	1.637,30
2	Добровољно здравствено осигурање	645	1.549	240,09
3	Осигурање моторних возила	69.319	88.248	127,31
4	Осигурање шинских возила	89	1.253	1.409,21
5	Осигурање ваздухоплова	18.892	39.278	207,91
6	Осигурање пловних објеката	0	0	0,00
7	Осигурање робе у превозу	2.732	8.423	308,29
8	Осигурање имовине од пожара и др. опасности	87.139	111.593	128,06
9	Остала осигурања имовине	59.973	143.968	240,06
10	Осигурање од одг. због употребе моторних возила	18.908	74.443	393,71
11	Осигурање од одг. због употребе ваздухоплова	113	5.651	4.996,57
12	Осигурање од одг. због употребе пловних објеката	6.591	7.397	112,24
13	Осигурање од опште одговорности	4.173	5.998	143,73
14	Осигурање кредита	16	212	1.291,00
15	Осигурање јемства	0	0	0,00
16	Осигурање финансијских губитака	63.473	285	0,45
17	Осигурање трошкова правне заштите	0	0	0,00
18	Осигурање помоћи на путовању	361	2.453	680,20
20	Осигурање живота	53	246	462,86
21	Рентно осигурање	0	0	0,00
22	Допунско осигурање уз осигурање живота	0	5.387	0,00
23	Осигурање са капитализацијом исплате	0	0	0,00
24	Осигурање за случај венчања и рођења	0	0	0,00
25	Животна осигурања инвестиционих фондова	0	0	0,00
26	Тонтине	0	0	0,00
Укупно:		332.612	498.579	149,90

Најзначајнији раст ликвидираних штета реосигурања забележен је на следећим врстама:

- врста осигурања 05 - осигурање ваздухоплова бележи раст од 107,91%.

Извештај о пословању за период 1. јануар – 30. јун 2020. године

- врста осигурања 08 – осигурање имовине од пожара и других опасности бележи раст од 28,06%
- врста осигурања 09 - остала осигурања имовине бележи раст од 140,06%.
- врста осигурања 10 – осигурање од одговорности због употребе моторних возила бележи раст од 293,71%.

Раст ликвидираних штета реосигурања је резултат већег обима решених штета по пропорционалним и непропорционалним уговорима о реосигурању.

Најзначајнији пад ликвидираних штета реосигурања забележен је на следећим врстама:

- врста осигурања 16 – осигурање финансијских губитака бележи пад од 99,55%.

Пад ликвидираних штета реосигурања је резултат мањег обима решених штета у односу исти период претходне године.

Ликвидиране штете реосигурања у самопридржају

У наставку је табеларни преглед ликвидираних штета реосигурања у самопридржају Друштва:

* у 000 РСД

Ликвидиране штете реосигурања по врстама осигурања у самопридржају				
Шифра врсте	Врста осигурања	30.06.2019	30.06.2020	индекс
1	Осигурање од последица незгоде	134	256	190,75
2	Добровољно здравствено осигурање	108	258	240,09
3	Осигурање моторних возила	69.319	88.248	127,31
4	Осигурање шинских возила	56	1.189	2.118,57
5	Осигурање ваздухоплова	211	540	255,45
6	Осигурање пловних објеката	0	0	0,00
7	Осигурање робе у превозу	124	89	72,11
8	Осигурање имовине од пожара и др. опасности	76.229	91.927	120,59
9	Остала осигурања имовине	50.720	21.981	43,34
10	Осигурање од одг. због употребе моторних возила	13.334	13.941	104,55
11	Осигурање од одг. због употребе ваздухоплова	1	589	61.063,07
12	Осигурање од одг. због употребе пловних објеката	368	68	18,50
13	Осигурање од опште одговорности	487	460	94,53
14	Осигурање кредита	16	212	1.291,00
15	Осигурање јемства	0	0	0,00
16	Осигурање финансијских губитака	578	285	49,34
17	Осигурање трошкова правне заштите	0	0	0,00
18	Осигурање помоћи на путовању	7	49	680,20
20	Осигурање живота	11	61	578,57
21	Рентно осигурање	0	0	0,00
22	Допунско осигурање уз осигурање живота	0	180	0,00
23	Осигурање са капитализацијом исплате	0	0	0,00
24	Осигурање за случај венчања и рођења	0	0	0,00
25	Животна осигурања инвестиционих фондова	0	0	0,00
26	Тонтине	0	0	0,00
	Укупно:	211.702	220.333	104,08

Најзначајнији раст ликвидираних штета реосигурања у самопридржају је забележен на следећим врстама:

- врста осигурања 03 – осигурање моторних возила бележи раст од 27,31%,
- врста осигурања 08 – осигурање имовине од пожара и других опасности бележи раст од 20,59%.

Извештај о пословању за период 1. јануар – 30. јун 2020. године

Раст ликвидираних штета реосигурања у самопридржају Друштва је резултат већег обима решених штета по пропорционалним и непропорционалним уговорима о реосигурању.

Најзначајнији пад ликвидираних штета реосигурања у самопридржају је забележен на следећим врстама:

- врста осигурања 09 - остала осигурања имовине бележи пад од 56,66%.

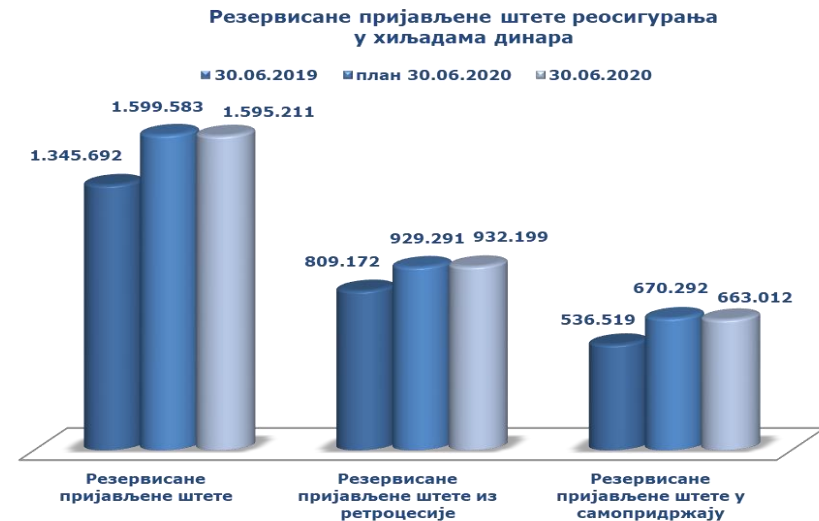
Пад ликвидираних штета реосигурања у самопридржају Друштва је резултат мањег обима решених штета у односу исти период претходне године.

3.3. Резервисане пријављене штете реосигурања

Резервисане пријављене штете реосигурања на дан 30.06.2020. године износе 1.595.211 хиљ. динара и веће су за 18,54% у односу на исти период претходне године, док су у односу на планиране вредности мање за 0,27%.

Резервисане пријављене штете реосигурања из ретроцесије на дан 30.06.2020. године износе 932.199 хиљ. динара и веће су за 15,20% у односу на исти период претходне године, док су у односу на планиране вредности веће за 0,31%.

Резервисане пријављене штете у самопридржају Друштва на дан 30.06.2020. године износе 663.012 хиљ. динара и веће су за 23,58% у односу на исти период претходне године, док су у односу на планиране вредности мање за 1,09%.



Извештај о пословању за период 1. јануар – 30. јун 2020. године

3.3.1. Резервисане пријављене штете реосигурања на по врстама осигурања на дан 30.06.2020. године у односу на 30.06.2019. године

У наставку је табеларни преглед резервисаних пријављених штета по врстама осигурања:

* у 000 РСД

Резервисане пријављене штете реосигурања по врстама осигурања				
Шифра врсте	Врста осигурања	30.06.2019	30.06.2020	индекс
1	Осигурање од последица незгоде	1.779	1.311	73,72
2	Добровољно здравствено осигурање	0	0	0,00
3	Осигурање моторних возила	23.812	32.063	134,65
4	Осигурање шинских возила	822	831	101,04
5	Осигурање ваздухоплова	512	517	100,83
6	Осигурање пловних објеката	0	40	0,00
7	Осигурање робе у превозу	256.008	299.042	116,81
8	Осигурање имовине од пожара и др. опасности	572.567	653.972	114,22
9	Остала осигурања имовине	58.298	100.700	172,73
10	Осигурање од одг. због употребе моторних возила	356.036	256.482	72,04
11	Осигурање од одг. због употребе ваздухоплова	1.038	1.046	100,83
12	Осигурање од одг. због употребе пловних објеката	0	0	0,00
13	Осигурање од опште одговорности	8.599	185.812	2.160,87
14	Осигурање кредита	888	2.586	291,11
15	Осигурање јемства	44.910	43.740	97,40
16	Осигурање финансијских губитака	250	86	34,31
17	Осигурање трошкова правне заштите	0	0	0,00
18	Осигурање помоћи на путовању	130	66	50,88
20	Осигурање живота	2.448	1.948	79,56
21	Рентно осигурање	0	0	0,00
22	Допунско осигурање уз осигурање живота	17.594	14.968	85,08
23	Осигурање са капитализацијом исплате	0	0	0,00
24	Осигурање за случај венчања и рођења	0	0	0,00
25	Животна осигурања инвестиционих фондова	0	0	0,00
26	Тонтине	0	0	0,00
	Укупно:	1.345.692	1.595.211	118,54

Најзначајнији раст резервисаних пријављених штета реосигурања на дан 30.06.2020. године у односу на исти период претходне године забележен је на следећим врстама:

- врста осигурања 07 – осигурање робе у превозу бележи раст од 16,81%,

- врста осигурања 08 – осигурање имовине од пожара и других опасности бележи раст од 14,22%,
- врста осигурања 09 – остала осигурања имовине бележи пад од 72,73%,
- врста осигурања 13 – осигурање од опште одговорности бележи пад од 2.060,87%.

Раст резервисаних пријављених штета реосигурања је резултат пријаве више нових штета по пропорционалним и непропорционалним уговорима о реосигурању.

Најзначајнији пад резервисаних пријављених штета реосигурања на дан 30.06.2020. године у односу на исти период претходне године забележен је на следећим врстама:

- врста осигурања 10 – осигурање од одговорности због употребе моторних возила бележи пад од 27,96%

Пад резервисаних пријављених штета реосигурања је резултат решавања штета по пропорционалним и непропорционалним уговорима о реосигурању.

Извештај о пословању за период 1. јануар – 30. јун 2020. године

Резервисане пријављене штете реосигурања у самопридржају Друштва по врстама осигурања на дан 30.06.2020. године у односу на 30.06.2019. године

У наставку је табеларни преглед резервисаних пријављених штета у самопридржају по врстама осигурања:

* у 000 РСД

Резервисане пријављене штете реосигурања по врстама осигурања у самопридржају				
Шифра врсте	Врста осигурања	30.06.2019	30.06.2020	индекс
1	Осигурање од последица незгоде	223	153	68,83
2	Добровољно здравствено осигурање	0	0	0,00
3	Осигурање моторних возила	23.810	30.860	129,61
4	Осигурање шинских возила	519	541	104,20
5	Осигурање ваздухоплова	6	7	100,83
6	Осигурање пловних објеката	0	40	0,00
7	Осигурање робе у превозу	50.625	59.291	117,12
8	Осигурање имовине од пожара и др. опасности	257.889	345.208	133,86
9	Остала осигурања имовине	24.792	47.087	189,93
10	Осигурање од одг. због употребе моторних возила	127.215	105.415	82,86
11	Осигурање од одг. због употребе ваздухоплова	1	1	100,83
12	Осигурање од одг. због употребе пловних објеката	0	0	0,00
13	Осигурање од опште одговорности	3.924	26.440	673,87
14	Осигурање кредита	888	2.586	291,11
15	Осигурање јемства	44.910	43.740	97,40
16	Осигурање финансијских губитака	250	86	34,31
17	Осигурање трошкова правне заштите	0	0	0,00
18	Осигурање помоћи на путовању	3	1	50,88
20	Осигурање живота	375	203	54,10
21	Рентно осигурање	0	0	0,00
22	Допунско осигурање уз осигурање живота	1.090	1.352	124,01
23	Осигурање са капитализацијом исплате	0	0	0,00
24	Осигурање за случај венчања и рођења	0	0	0,00
25	Животна осигурања инвестиционих фондова	0	0	0,00
26	Тонтине	0	0	0,00
Укупно:		536.519	663.012	123,58

Најзначајнији раст резервисаних пријављених штета реосигурања у самопридржају Друштва на дан 30.06.2020. године у односу на исти период претходне забележен је на следећим врстама:

- врста осигурања 08 – осигурање имовине од пожара и других опасности бележи раст од 33,86%,
- врста осигурања 09 - остала осигурања имовине бележи пад од 89,93%,
- врста осигурања 13 – осигурање од опште одговорности бележи пад од 573,87%.

Раст резервисаних пријављених штета реосигурања у самопридржају је резултат пријаве више нових штета по пропорционалним и непропорционалним уговорима о реосигурању.

Најзначајнији пад резервисаних пријављених штета реосигурања у самопридржају Друштва на дан 30.06.2020. године у односу на исти период претходне забележен је на следећим врстама:

- врста осигурања 10 – осигурање од одговорности због употребе моторних бележи пад од 17,14%.

Пад резервисаних пријављених штета реосигурања у самопридржају је резултат решавања штета по непропорционалним уговорима о реосигурању.

Извештај о пословању за период 1. јануар – 30. јун 2020. године

3.3.2. Резервисане пријављене штете реосигурања по врстама осигурања на дан 30.06.2020. године у односу на 31.12.2019. године

У наставку је табеларни преглед резервисаних пријављених штета по врстама осигурања:

* у 000 РСД

Резервисане пријављене штете реосигурања по врстама осигурања				
Шифра врсте	Врста осигурања	31.12.2019	30.06.2020	индекс
1	Осигурање од последица незгоде	1.691	1.311	77,55
2	Добровољно здравствено осигурање	600	0	0,00
3	Осигурање моторних возила	28.501	32.063	112,50
4	Осигурање шинских возила	692	831	119,97
5	Осигурање ваздухоплова	3.944	517	13,10
6	Осигурање пловних објеката	40	40	99,73
7	Осигурање робе у превозу	299.697	299.042	99,78
8	Осигурање имовине од пожара и др. опасности	552.806	653.972	118,30
9	Остала осигурања имовине	70.046	100.700	143,76
10	Осигурање од одг. због употребе моторних возила	300.111	256.482	85,46
11	Осигурање од одг. због употребе ваздухоплова	1.049	1.046	99,73
12	Осигурање од одг. због употребе пловних објеката	0	0	0,00
13	Осигурање од опште одговорности	188.278	185.812	98,69
14	Осигурање кредита	777	2.586	332,66
15	Осигурање јемства	44.476	43.740	98,35
16	Осигурање финансијских губитака	310	86	27,74
17	Осигурање трошкова правне заштите	0	0	0,00
18	Осигурање помоћи на путовању	428	66	15,46
20	Осигурање живота	619	1.948	314,50
21	Рентно осигурање	0	0	0,00
22	Допунско осигурање уз осигурање живота	13.828	14.968	108,24
23	Осигурање са капитализацијом исплате	0	0	0,00
24	Осигурање за случај венчања и рођења	0	0	0,00
25	Животна осигурања инвестиционих фондова	0	0	0,00
26	Тонтине	0	0	0,00
Укупно:		1.507.894	1.595.211	105,79

Најзначајнији раст резервисаних пријављених штета реосигурања на дан 30.06.2020. године у односу на 31.12.2019. године забележен је на следећим врстама:

- врста осигурања 08 – осигурање имовине од пожара и других опасности бележи раст од 18,30%

- врста осигурања 09 - остала осигурања имовине бележи раст од 43,76%

Раст резервисаних пријављених штета реосигурања је резултат пријаве нових штета по пропорционалним уговорима о реосигурању.

Најзначајнији пад резервисаних пријављених штета реосигурања на дан 30.06.2020. године у односу на 31.12.2019. године забележен је на следећим врстама:

- врста осигурања 10 – осигурање од одговорности због употребе моторних возила бележи пад од 14,54%

Пад резервисаних пријављених штета реосигурања је резултат решавања штета по непропорционалним уговорима о реосигурању.

Извештај о пословању за период 1. јануар – 30. јун 2020. године

Резервисане пријављене штете реосигурања у самопридржају Друштва по врстама осигурања на дан 30.06.2020. године у односу на 31.12.2019. године

У наставку је табеларни преглед резервисаних пријављених штета у самопридржају по врстама осигурања:

* у 000 РСД

Резервисане пријављене штете реосигурања по врстама осигурања у самопридржају				
Шифра врсте	Врста осигурања	31.12.2019	30.06.2020	индекс
1	Осигурање од последица незгоде	221	153	69,57
2	Добровољно здравствено осигурање	100	0	0,00
3	Осигурање моторних возила	28.500	30.860	108,28
4	Осигурање шинских возила	449	541	120,50
5	Осигурање ваздухоплова	187	7	3,50
6	Осигурање пловних објеката	40	40	99,73
7	Осигурање робе у превозу	59.224	59.291	100,11
8	Осигурање имовине од пожара и др. опасности	298.941	345.208	115,48
9	Остала осигурања имовине	30.278	47.087	155,52
10	Осигурање од одг. због употребе моторних возила	111.699	105.415	94,37
11	Осигурање од одг. због употребе ваздухоплова	1	1	99,73
12	Осигурање од одг. због употребе пловних објеката	0	0	0,00
13	Осигурање од опште одговорности	29.324	26.440	90,17
14	Осигурање кредита	777	2.586	332,66
15	Осигурање јемства	44.476	43.740	98,35
16	Осигурање финансијских губитака	310	86	27,74
17	Осигурање трошкова правне заштите	0	0	0,00
18	Осигурање помоћи на путовању	9	1	15,46
20	Осигурање живота	103	203	196,50
21	Рентно осигурање	0	0	0,00
22	Допунско осигурање уз осигурање живота	1.314	1.352	102,88
23	Осигурање са капитализацијом исплате	0	0	0,00
24	Осигурање за случај венчања и рођења	0	0	0,00
25	Животна осигурања инвестиционих фондова	0	0	0,00
26	Тонтине	0	0	0,00
Укупно:		605.953	663.012	109,42

Најзначајнији раст резервисаних пријављених штета реосигурања у самопридржају на дан 30.06.2020. године у односу на 31.12.2019. године забележен је на следећим врстама:

- врста осигурања 08 – осигурање имовине од пожара и других опасности бележи раст од 15,48%,
- врста осигурања 09 - остала осигурања имовине бележи раст од 55,52%.

Раст резервисаних пријављених штета реосигурања у самопридржају је резултат пријаве нових штета по пропорционалним уговорима о реосигурању.

3.4. Техничке резерве

Техничке резерве

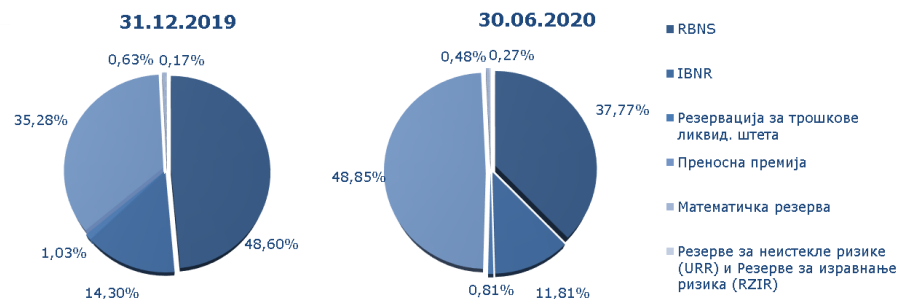
Техничке резерве Друштва на дан 30.06.2020. године износе 4.223.541 хиљ. динара и бележе раст од 36,11% у односу на 31.12.2019. године.

* у 000 РСД

Техничке резерве					
Ред. број	Врста техничких резерви	на дан 31.12.2019.	на дан 30.06.2020.	Промена износ	индекс
1.	Укупно резервисане штете (а+б+ц)	1.983.620	2.128.467	144.847	107,30
а)	RBNS	1.507.894	1.595.211	87.317	105,79
б)	IBNR	443.718	498.838	55.120	112,42
ц)	Резервација за трошкове ликвид. штета	32.008	34.418	2.410	107,53
2.	Преносна премија	1.094.588	2.063.393	968.805	188,51
3.	Математичка резерва	19.438	20.128	690	103,55
4.	Резерве за неистекле ризике (URR)	4.074	10.299	6.225	252,83
5.	Резерве за изравнање ризика (RZIR)	1.253	1.253	0	100,00
Укупно:		3.102.973	4.223.540	1.120.567	136,11

Извештај о пословању за период 1. јануар – 30. јун 2020. године

Упоредни преглед техничких резерви



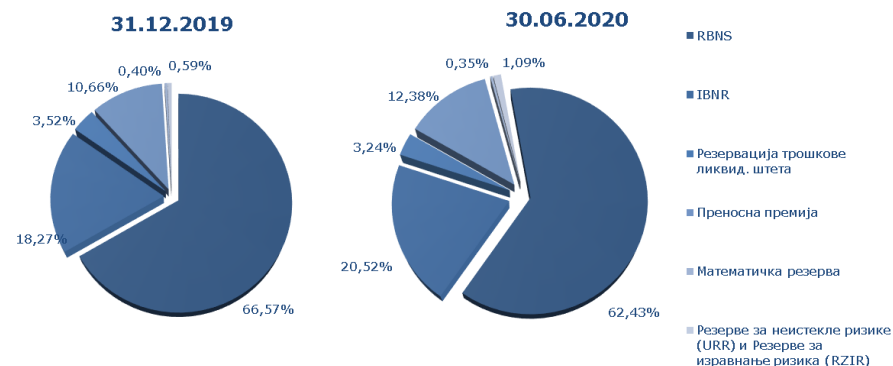
Техничке резерве у самопридржају

Техничке резерве у самопридржају Друштва на дан 30.06.2020. године износе 1.062.088 хиљ. динара и бележе раст од 16,68% у односу на 31.12.2019. године.

*у 000 РСД

Техничке резерве у самопридржају					
Ред. број	Врста техничких резерви	на дан		Промена	
		31.12.2019.	30.06.2020.	износ	индекс
1.	Укупно резервисане штете (а+б+ц)	804.272	915.324	111.053	113,81
а)	RBNS	605.953	663.012	57.059	109,42
б)	IBNR	166.311	217.894	51.583	131,02
ц)	Резервација за трошкове ликвид. штета	32.008	34.418	2.410	107,53
2.	Преносна премија	97.039	131.473	34.435	135,49
3.	Математичка резерва	3.629	3.737	108	102,99
4.	Резерве за неистекле ризике (URR)	4.074	10.299	6.225	252,83
5.	Резерве за изравнање ризика (RZIR)	1.253	1.253	0	100,00
	Укупно:	910.266	1.062.088	151.821	116,68

Упоредни преглед техничких резерви у самопридржају



Раст техничких резерви у самопридржају Друштва бележи се код свих техничких резерви осим код Резерви за изравнање ризика код којих се према правилу узимају подаци израчунати на дан 31.12.2019. године.

3.5. Рацио штета и комбиновани рацио у самопридржају Друштва

Рацио штета у самопридржају Друштва износи 42,98%, рацио трошкова је 20,35%, тако да је комбиновани рацио у самопридржају 63,33%.

Рацио штета у односу на исти извештајни период 2019. године нижи је за 3,01%.

Рацио трошкова у односу на исти извештајни период 2019. године је виши за 3,83%

Комбиновани рацио у самопридржају Друштва у односу на исти извештајни период 2019. године виши је за 0,82%.

РАЦИЈА У САМОПРИДРЖАЈУ ДРУШТВА			
рација	на дан 30.06.2019.	на дан 30.06.2020.	индекс
Рацио штета	45,99%	42,98%	-3,01%
Рацио трошкова	16,52%	20,35%	3,83%
Комбиновани рацио	62,51%	63,33%	0,82%

4.ИНВЕСТИРАЊЕ СРЕДСТАВА РЕОСИГУРАЊА

4.1. Инвестициони портфолио

*у хиљадама динара

Позиција	Стање на дан 31.12.2019.	Стање на дан 30.06.2020.	Индекс
ХОВ које се држе до доспећа	74.752	73.484	98,30
Власничке ХОВ расположиве за продају	126.707	104.446	82,43
Депозити код банака (дугорочни)	177.621	179.003	100,78
ХОВ намењене трговању	463.116	458.810	99,07
Депозити код банака (краткорочни)	1.343.150	1.343.032	99,99
Готовина и готовински еквиваленти	454.658	609.029	133,95
Остале ХОВ и финанси.средства	52.258	52.699	100,84
УКУПНО	2.692.262	2.820.503	104,76

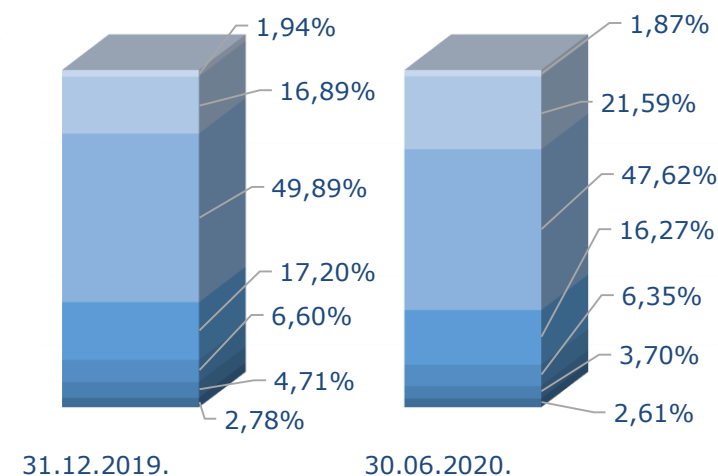
У другом кварталу 2020. године забележен је раст инвестиционог портфолиа од 4,76%.

У структури инвестиционог портфела није било промена, а највећи раст је забележен код готовине и готовинских еквивалената од 33,95%.

Инвестициони портфолио се састоји од средстава техничких резерви које чине 37,65%, гарантне резерве која чине 49,86% и осталих средстава реосигурања која чине 12,49%.

Друштво је инвестирало средства техничких и гарантних резерви у складу са правилима струке и важећим прописима.

Структура инвестиционог портфолија



Извештај о пословању за период 1. јануар – 30. јун 2020. године

Хартије од вредности које се држе до доспећа

Врста ХОВ	Каматна стопа	Рок доспећа	у 000 ЕУР	у 000 РСД
Записи РС	5,85%	16.02.2026.	220	24.045
Записи РС	4,15%	25.01.2023.		49.439
УКУПНО:			220	73.484

Није било промена у структури хартија које се држе до доспећа у односу на 31.12.2019. године.

Власничке хартије расположиве за продају

Назив емитента	Број акција	Трж.вред. 31.12.2019. (у 000 рсд)	Трж.вред. 30.06.2020. (у 000 рсд)
у земљи:			
Комерцијална банка а.д.	17.220	58.031	37.455
МТС банка а.д. - Нето тржишна вредност	238.095	37.704	37.704
Аеродром Никола Тесла	28.231	28.174	25.775
		123.909	100.934
у иностранству:			
Ловћен осигурање а.д.	160	395	676
Босна РЕ а.д.	95	2.228	2.228
Swiss осигурање а.д.	1.060	175	608
		2.798	3.512
УКУПНО:		126.707	104.446

Власничке хартије од вредности су оствариле пад од 17,57% у односу на претходну годину, највише због пада вредности акција Комерцијалне банке 35,46%.

Дужничке хартије од вредности намењене трговању

Врста ХОВ	Каматна стопа	Рок доспећа	у 000 ЕУР	у 000 РСД
Обвезнице РС	1,10%	20.03.2025.	1.947	228.980
Обвезнице РС	4,0%	29.10.2020.	1.955	229.830
УКУПНО:			3.902	458.810

Дана 20.03.2020 године Друштво је учествовало на аукцији 5-огодишњих обвезница Републике Србије и купило је 1.942 комада номиналне вредности 1.000 ЕУР-а по комаду. Дана 22.03.2020. године су доспеле 3-огодишње обвезнице укупне вредности 2.010 хиљада ЕУР-а.

Остале ХоВ и финансијска средства

Фонд	Број јединица	Цена јединице	Вредност у 000 РСД
КомБанк Новчани Фонд	37.478	1.406	52.699
		УКУПНО:	52.699

Није било промена у структури јединица новчаног фонда у односу на 31.12.2019. године.

Извештај о пословању за период 1. јануар – 30. јун 2020. године

Депозити код банака

Депозити	Каматна стопа	Рок доспећа	Износ у 000 ЕУР	Износ у 000 РСД
Addiko bank	1,70%	03.07.2020	1.000	117.576
Српска Банка	1,60%	23.07.2020	500	58.788
SberBank	0,90%	25.12.2020	1.000	117.576
Халкбанк	1,40%	11.02.2021	500	58.788
ProCredit Banka	1,25%	12.06.2021	1.000	117.576
Eurobank EFG	1,20%	20.07.2020	2.000	235.152
NLB Banka	1,45%	20.08.2020	1.000	117.576
Халкбанк	1,60%	25.08.2021	1.522	179.003
Banca Intesa	2,31%	09.04.2021		100.000
Дирктна банка	1,85%	23.04.2021		100.000
Војвођанска банка	3,50%	30.07.2020		60.000
Војвођанска банка	2,00%	14.06.2021		100.000
Комерцијална Банка	3,15%	27.09.2020		60.000
Credit AgriCole	2,20%	07.05.2021		100.000
УКУПНО:			8.522	1.522.035

У односу на 31.12.2019. године није било измена у структури орочених депозита.

Готовина и готовински еквиваленти

Позиција	31.12.2019	30.06.2020	индекс
Девизни текући рачуни	218.994	276.315	126,17
Динарски текући рачуни	235.664	332.714	141,18
Остала новчана средства	-	-	-
Новчана средства чије је коришћење ограничено	-	-	-
Укупно:	454.658	609.029	133,95

Готовина се повећала за 33,95%. На депозите по виђењу Друштво остварује каматну стопу на приближно истом нивоу као и на орочене депозите.

4.2. Резултати инвестирања средстава реосигурања

Приходи у 000 РСД

Позиција	30.06.2019.	План 2020.	30.06.2020.	Индекс 2020/план 2020	Индекс 2020 / 2019
Камата	28.405	27.458	25.522	92,95	89,85
Приходи од усклађивања вредности	1.036	1.454	1.137	78,20	109,75
Позитивне курсне разлике	574	1.007	1.603	159,19	279,27
Остали приходи по основу инвестиционе активности	44.868	-	285	-	0,64
Укупно	74.883	29.919	28.547	95,41	38,12



Расходи у 000 РСД

Позиција	30.06.2019.	План 2020.	30.06.2020.	Индекс 2020/план 2020	Индекс 2020/ 2019
Расходи по основу усклађивања вредности	8.273	3.779	3.244	85,84	39,21
Негативне курсне разлике из активности инвестирања	4.266	1.556	2.080	133,68	48,76
Остали расходи	953	1.986	1.756	88,42	184,26
Укупно	13.492	7.321	7.080	96,71	52,48



Приходи и расходи од инвестирања су у односу на претходну годину мањи за 61,88%, односно за 47,52%, чиме је резултат од инвестирања у односу на претходну годину смањен за 65,04%. Забележен је пад прихода од камата од 10,15%, што је последица пада референтне каматне стопе. Са друге стране, остварен је раст прихода од усклађивања вредности од 9,75%

и у исто време пад расхода од усклађивања вредности од 60,79%. Остали приходи по основу инвестирања се односе на наплаћене дивиденде. У претходној години је отворен приход по основу дивиденде од Аеродрома „Никола Тесла“, док у овој години тај приход није остварен.

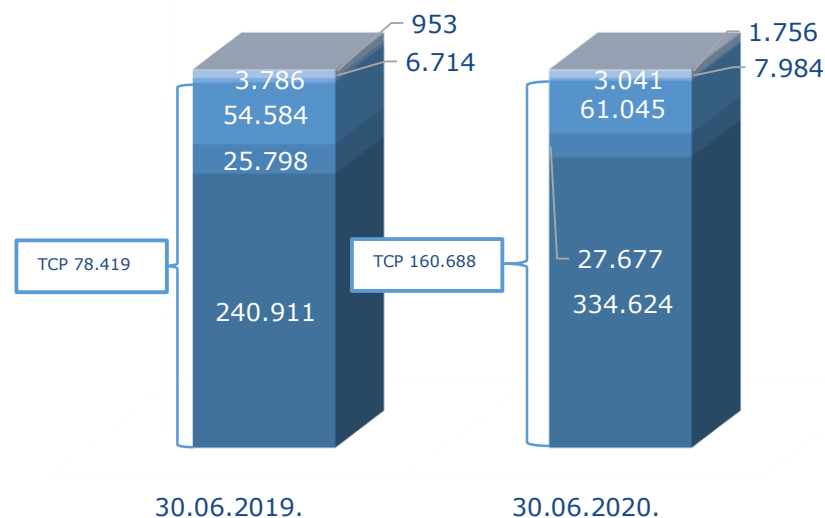
5. ТРОШКОВИ ПОСЛОВАЊА

Трошкови пословања у 000 РСД

	30.06.2019.	30.06.2020.
1. Трошкови прибаве	266.709	362.301
Провизије	240.911	334.624
Остали трошкови прибаве	25.798	27.677
2. Трошкови управе	54.584	61.045
3. Остали трошкови спровођења	3.786	3.041
4. Провизија реосигурања	246.660	265.699
Укупни ТСП	78.419	160.688
5. Трошкови извиђаја и процене	6.714	7.984
6. Остали расходи по основу инвестиционе активности	953	1.756
Укупни Трошкови	86.086	170.428

Укупни трошкови пословања у 2020. години су виши од остварених у претходној години за 97,97%. На раст трошкова највећи утицај је имао раст провизије од 38,90%.

Структура трошкова по месту настанка



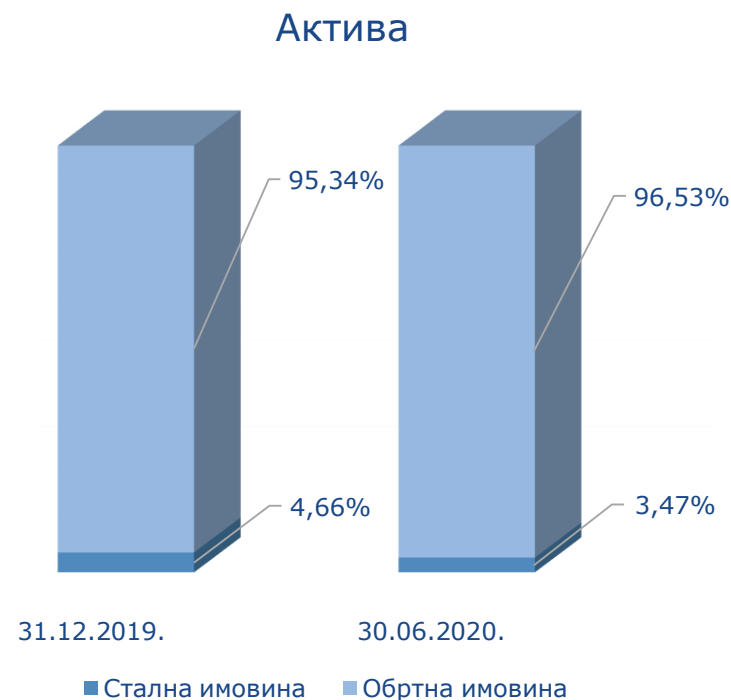
- Остали расходи по основу инвестиционе активности
- Трошкови извиђаја и процене
- Остали трошкови спровођења
- Трошкови управе
- Остали трошкови прибаве
- Провизије

6.БИЛАНС СТАЊА

6.1. Актива

у 000 РСД

КАТЕГОРИЈА	31.12.2019.	30.06.2020.	Индекс 2020/2019
Нематеријална улагања	2.049	1.122	54,76
Софтвер и остала права	7.684	5.123	66,67
Некретнине, постројења и опрема	17.568	16.200	92,21
Дугорочни финансијски пласмани	253.260	253.357	100,04
Стална имовина	280.561	275.802	98,30
Залихе	463	303	65,44
Потраживања	1.088.125	1.905.577	175,12
Потраживања за више плаћен порез на добитак	9.859	29.101	295,17
Финансијски пласмани	1.985.231	1.958.987	98,68
Готовина и гот. еквиваленти	454.658	609.029	133,95
АВР	14.630	1.760	12,03
Пасивна преносна премија	997.550	1.931.920	193,67
Пасивне резервисане штете	1.179.348	1.213.143	102,87
Одложена пореска средства	15.809	16.390	103,68
Обртна имовина	5.745.673	7.666.210	133,43
УКУПНА ИМОВИНА (АКТИВА)	6.026.234	7.942.012	131,79

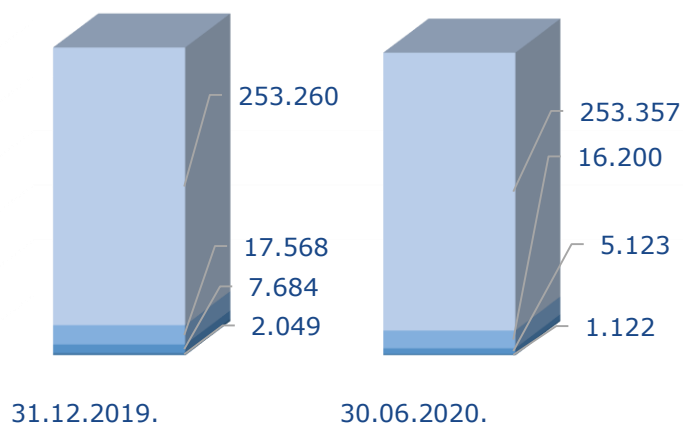


У структури активе доминира обртна имовина са 96,53%.

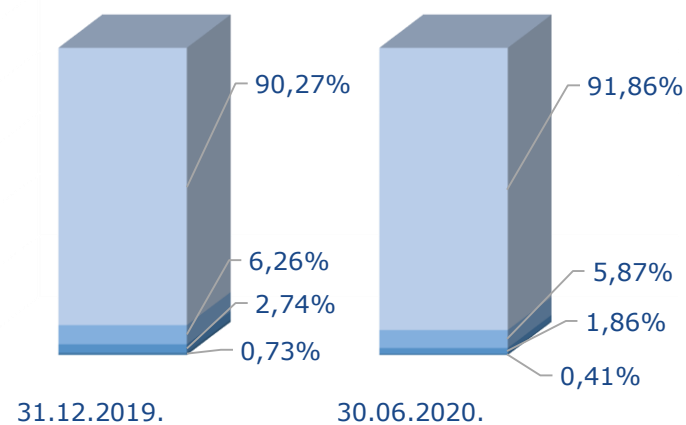
Извештај о пословању за период 1. јануар – 30. јун 2020. године

6.1.1. Стална имовина

*у хиљадама динара



- Дугорочни финансијски пласмани
- Некретнине, постројења и опрема
- Софтвер и остала права
- Нематеријална улагања



- Дугорочни финансијски пласмани
- Некретнине, постројења и опрема
- Софтвер и остала права
- Нематеријална улагања

Стална имовина је мања у односу на прошлу годину за 1,70%, што је последица амортизације.

Нематеријална улагања, софтвер и опрема су у односу на претходну годину мања за 17,79%, као последица амортизације средстава у току 2020. године.

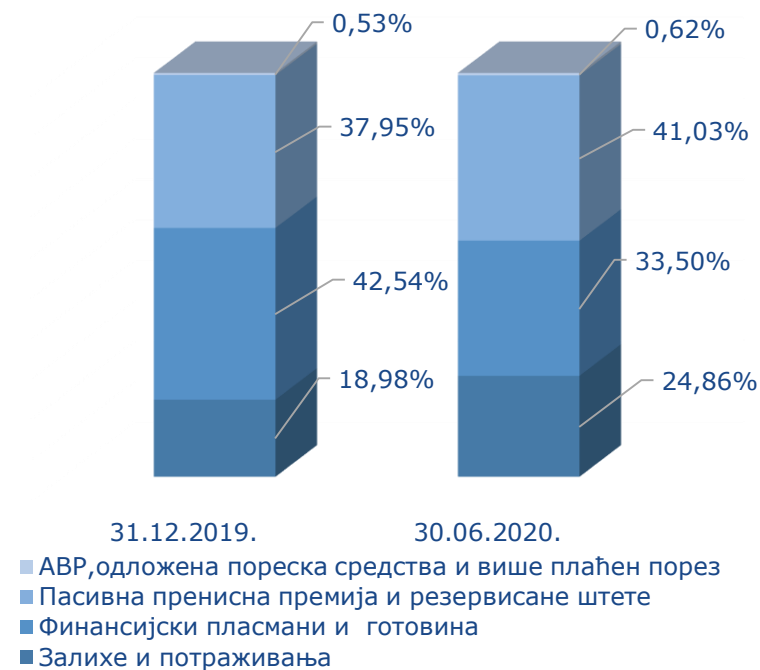
Извештај о пословању за период 1. јануар – 30. јун 2020. године

6.1.2. Обртна имовина



Обртна имовина је увећана у односу на претходну годину за 33,43%.

Укупна потраживања су већа за 75,12% у односу на претходну годину. Раст потраживања је последица пораста премије и промене рочне структуре у корист недоспелих потраживања. Финансијски пласмани су забележили пад од 1,32%.



У структури финансијских пласмана највеће учешће имају краткорочни депозити код банака од 68,56%.

Готовина је забележила раст од 33,95%, што је последица пада референтне каматне стопе и самим тим каматне стопе на орочене депозите.

Извештај о пословању за период 1. јануар – 30. јун 2020. године

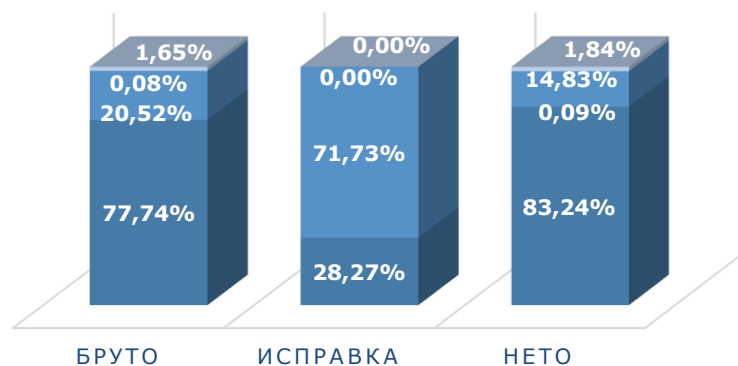
6.1.3. Структура потраживања**Структура потраживања на дан 31.12.2019.**

*у хиљадама динара

Потраживања	Бруто	Исправка	Нето
Премија	939.905	34.156	905.749
Штете	248.082	86.684	161.398
Регреси	988	0	988
Остало	19.990	0	19.990
УКУПНО	1.208.965	120.840	1.088.125

СТРУКТУРА ПОТРАЖИВАЊА НА ДАН 31.12.2019.ГОДИНЕ

■ Премија ■ Штете ■ Регреси ■ Остало



У 2020. години забележен је раст потраживања по основу премије за 95,30%, док је исправка потраживања по основу премије већа за 99,02%. Потраживања по основу учешћа у штетама су мања за 28,81%, док је исправка потраживања по основу учешћа у штетама мања за 27,75%.

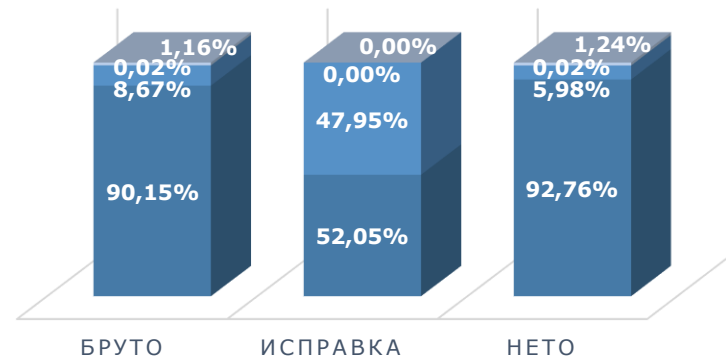
Структура потраживања на дан 30.06.2020.

*у хиљадама динара

Потраживања	Бруто	Исправка	Нето
Премија	1.835.647	67.977	1.767.670
Штете	176.616	62.626	113.990
Регреси	369	0	369
Остало	23.548	0	23.548
УКУПНО	2.036.180	130.603	1.905.577

СТРУКТУРА ПОТРАЖИВАЊА НА ДАН 30.06.2020. ГОДИНЕ

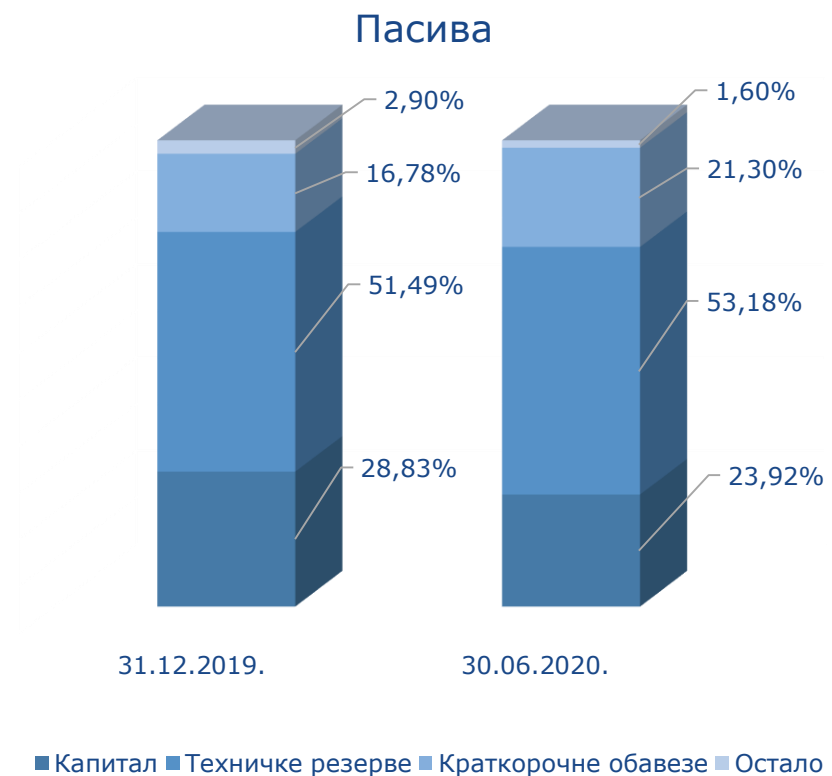
■ Премија ■ Штете ■ Регреси ■ Остало



Укупна исправка вредности је виша у односу на 31.12.2019. године за 8,08%. Највеће учешће у исправци потраживања по основу премије има партнер Guy Carpenter & Company Ltd у износу од 48,59%. Партнери везани за посао „ЕОС“ учествују са 81,62% у исправци потраживања по основу учешћа у штетама.

6.2. Пасива

*у хиљадама динара			
КАТЕГОРИЈА	31.12.2019.	30.06.2020.	Индекс 2020 /2019
Капитал и резерве	1.737.240	1.899.372	109,33
Дугорочна резервисања	46.779	47.088	100,66
Одложене пореске обавезе	2.839	2.839	100,00
Краткорочне обавезе	1.011.428	1.691.943	167,28
ПВР	1.244.328	2.172.303	174,58
Резервисане штете	1.983.620	2.128.467	107,30
УКУПНА ПАСИВА	6.026.234	7.942.012	131,79



Пасива је већа за 31,79% у односу на претходну годину. Највеће учешће у пасиви имају техничке резерве од 53,18%.

6.2.1. Капитал и дугорочна резервисања

*у хиљадама динара

	31.12.2019.	30.06.2020.	Индекс
Капитал	1.737.240	1.899.372	109,33
Дугорочна резервисања	46.779	47.088	100,66
Одложене пореске обавезе	2.839	2.839	100,00
УКУПНО	1.786.858	1.949.299	109,09



Укупан капитал, резерве, дугорочна резервисања и дугорочне обавезе Друштва на дан 30.06.2020. године износе 1.949.299 хиљада динара што представља раст од 9,09% у односу на претходну годину.

Чланом 27. Закона о осигурању прописан је лимит за обављање послова реосигурања од 3,2 милиона еура, а Друштво на дан 30.06.2020. године послује са основним капиталом у износу од 6,5 милиона еура.

У току 2020. године Друштво није вршило откуп сопствених акција.

Добитак по акцији износи 3.663,54 динара.

Друштво је у јуну 2020. године исплатило акционарима дивиденде у укупном износу од 113.048 хиљада динара, односно у износу од 1.330,32 динара по акцији.

Извештај о пословању за период 1. јануар – 30. јун 2020. године

РБ	АКЦИОНАРИ	БРОЈ АКЦИЈА	УКУПАН КАПИТАЛ	% УЧЕШЋА У АКЦИЈСКОМ КАПИТАЛУ	% УЧЕШЋА У ОСН. КАПИТАЛУ
1	Компанија Дунав Осигурање адо, Београд	75.126	676.134	92,65%	88,41%
2	Сава Осигурање адо, Београд	2.731	24.579	3,37%	3,21%
3	CONVEST а.д. Нови Сад	910	8.190	1,12%	1,07%
4	Ловћен Осигурање ад, Подгорица	631	5.679	0,78%	0,74%
5	Ерсте банка -кастоди	629	5.661	0,78%	0,74%
6	АМС осигурање ад, Београд	353	3.177	0,44%	0,42%
7	SWISS-Агроосигурање, Подгорица	192	1.728	0,24%	0,23%
8	Триглав Осигурање адо, Београд	46	414	0,06%	0,05%
9	Војвођанска банка - кастоди	31	279	0,04%	0,04%
10	Себић Саша	214	1.926	0,26%	0,25%
11	Лукић Никола	69	621	0,09%	0,08%
12	Хаџини Адире	58	522	0,07%	0,07%
13	Бркић Миленко	51	459	0,06%	0,06%
14	Перишић Вељко	19	171	0,02%	0,02%
15	Перишић Марко	6	54	0,01%	0,01%
16	Дракулић Слободан	4	36	0,00%	0,00%
17	Вранешевећ Данко	4	36	0,00%	0,00%
18	Мацура Слободан	3	27	0,00%	0,00%
19	Лукић Стефан	3	27	0,00%	0,00%
20	Познановић Раде	1	9	0,00%	0,00%
21	Адамов Предраг	1	9	0,00%	0,00%
22	Миловановић Бобан	1	9	0,00%	0,00%
I	Акционарски капитал	81.083	729.747	100,00%	95,42%
II	Друштвени капитал	3.895	35.055		4,58%
	УКУПНО ОСНОВНИ КАПИТАЛ (I+II)	84.978	764.802		100,00%

6.2.2. Краткорочне обавезе

*у хиљадама динара

Позиција	31.12.2019.	30.06.2020.
Краткорочне финансијске обавезе	-	-
Обавезе по основу штета и уговорених износа	335.406	140.071
Обавезе за премију, зараде и друге обавезе	676.022	1.551.872
Обавезе за порез из резултата	-	-
УКУПНО	1.011.428	1.691.943



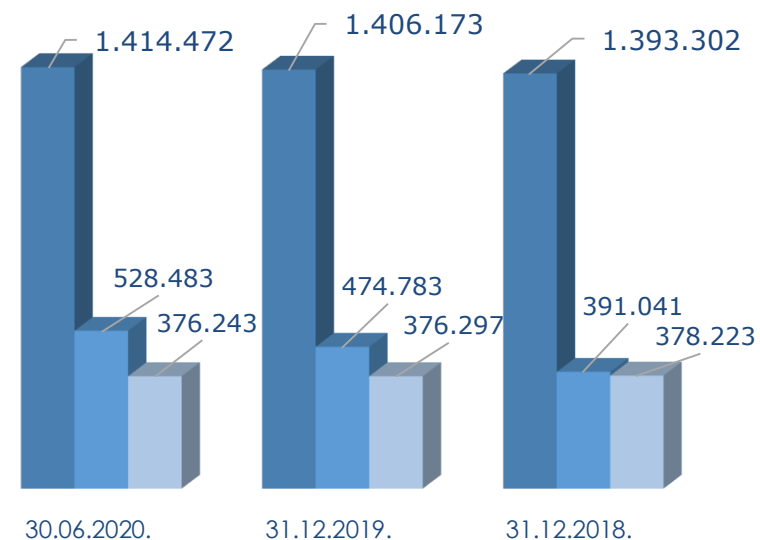
Краткорочне обавезе су веће у односу на претходну годину за 67,28%. У структури доминирају обавезе за премију реосигурања (88,22%) и обавезе по основу штета (8,28%).

Извештај о пословању за период 1. јануар – 30. јун 2020. године

6.2.3. Гарантна резерва и адекватност капитала

*у хиљадама динара

ОПИС		30.06.2020.	31.12.2019.	31.12.2018.
I	ПРИМАРНИ КАПИТАЛ	1.747.402	1.631.352	1.549.041
III	ОДВИТНЕ СТАВКЕ, ПРВИ ДЕО (9+10+11+12)	1.123	2.049	3.078
9.	Нематеријална имовина (улагања)	1.123	2.049	3.078
IV	ГАРАНТНИ КАПИТАЛ (I+II-III)	1.746.279	1.629.303	1.545.963
V	ОДВИТНЕ СТАВКЕ, ДРУГИ ДЕО			
VI	ГАРАНТНА РЕЗЕРВА, ПРЕЛИМИНАРНИ РЕЗУЛТАТ (I+II-III-V)	1.746.279	1.629.303	1.545.963
VII	ГАРАНТНА РЕЗЕРВА, КОНАЧНИ РЕЗУЛТАТ, РАСПОЛОЖИВА МАРГИНА СОЛВЕНТНОСТИ	1.414.472	1.406.173	1.393.302
VIII	ЗАХТЕВАНА МАРГИНА СОЛВЕНТНОСТИ ЗА РЕОСИГУРАЊЕ	528.483	474.783	391.041
IX	РАЗЛИКА РАСПОЛОЖИВЕ И ЗАХТЕВАНЕ МАРГИНЕ СОЛВЕНТНОСТИ ЗА РЕОСИГУРАЊЕ VII-VIII ≥ 0	885.989	931.390	1.002.261
X	ОДНОС ЗАХТЕВАНЕ МАРГИНЕ СОЛВЕНТНОСТИ ЗА РЕОСИГУРАЊЕ И ГАРАНТНОГ КАПИТАЛА (члан 128. став 1. Закона)	0,30	0,29	0,25
XI	ИЗНОС ПРОПИСАН ЧЛАНОМ 27. ЗАКОНА (у складу с важећом дозволом за рад)	376.243	376.297	378.223
XII	РАЗЛИКА ГАРАНТНОГ КАПИТАЛА И ИЗНОСА ПРОПИСАНОГ ЧЛАНОМ 27. ЗАКОНА (члан 128. став 2. Закона) IV-XI ≥ 0	1.370.036	1.253.006	1.167.740



■ ГАРАНТНА РЕЗЕРВА, КОНАЧНИ РЕЗУЛТАТ, РАСПОЛОЖИВА МАРГИНА СОЛВЕНТНОСТИ

■ ЗАХТЕВАНА МАРГИНА СОЛВЕНТНОСТИ ЗА РЕОСИГУРАЊЕ

■ ИЗНОС ПРОПИСАН ЧЛАНОМ 27. ЗАКОНА

Друштво испуњава све услове адекватности капитала као и претходних година. Гарантна резерва је већа од маргине солвентности 3,30 пута.

7. УЧЕШЋЕ КОМПАНИЈЕ ДУНАВ ОСИГУРАЊЕ И ДУНАВ ОСИГУРАЊА БАЊА ЛУКА

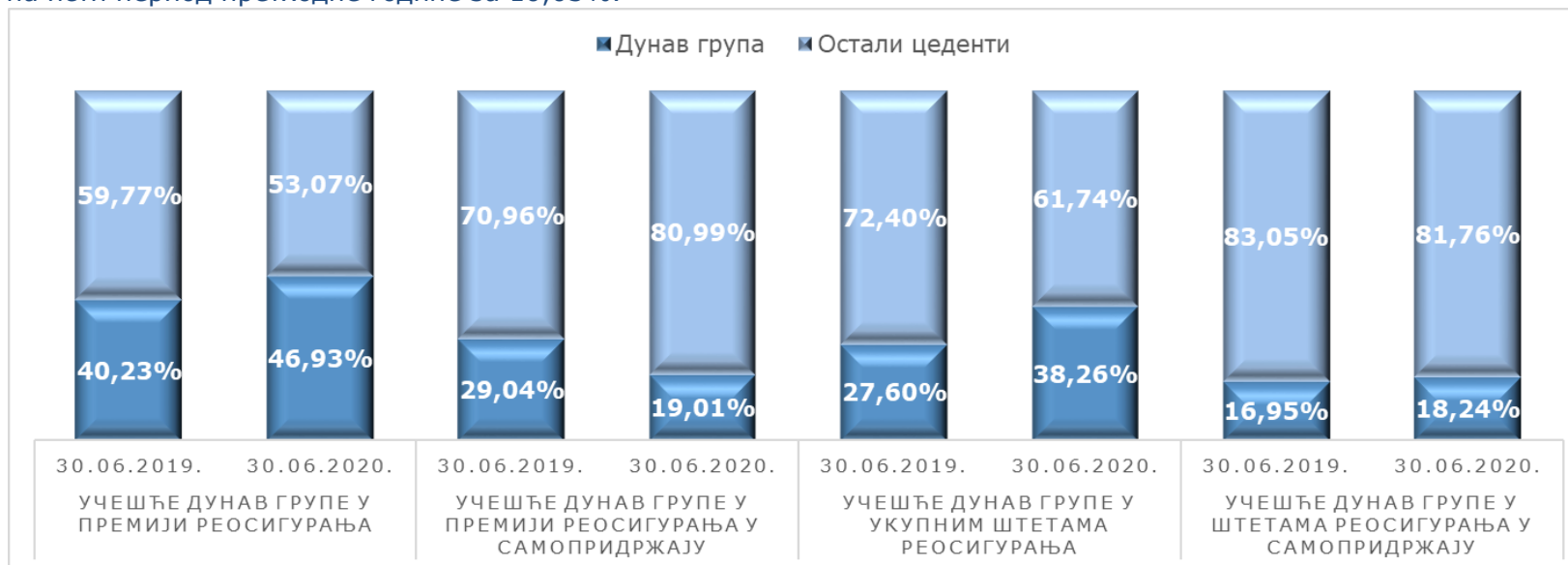
У наставку је дат графички приказ учешћа Компаније Дунав осигурање, која је и већински власник Друштва са 88,41% учешћа у укупном основном капиталу, и Дунав осигурања Бања Лука у премији реосигурања и укупним штетама реосигурања.

Учешће Компаније Дунав осигурање и Дунав осигурања Бања Лука у премији реосигурања бележи раст у односу на исти период претходне године за 6,70%.

Учешће Компаније Дунав осигурање и Дунав осигурања Бања Лука у премији реосигурања у самопридржају бележи пад у односу на исти период претходне године за 10,03%.

Учешће Компаније Дунав осигурање и Дунав осигурања Бања Лука у укупним штетама реосигурања бележи раст у односу на исти период претходне године за 10,66%.

Учешће Компаније Дунав осигурање и Дунав осигурања Бања Лука у укупним штетама реосигурања у самопридржају бележи раст у односу на исти период претходне године за 1,29%.



8. ОЧЕКИВАНИ РАЗВОЈ, ПЛАН И ПОСЛОВНА ПОЛИТИКА ДРУШТВА У НАРЕДНОМ ПЕРИОДУ

У наредном периоду планиране су следеће активности:

1. Из основне делатности:

- повећање нивоа премије у самопридржају,
- подршку цедентима за развој нових производа,
- закључивање уговора о реосигурању са новим цедентима,
- унапређење спровођења постојећих уговора о реосигурању,
- едукацију цедената са фокусом на указивање неопходности квалитетног реосигурања

Председник Извршног одбора
Пејчић Зорана

2. Из финансијско економских послова:

- обнова кредитног и финансијског рејтинга код агенције овлашћене за одређивање кредитног рејтинга, AM Best.
- У републици Србији је од 15.03.2020. године уведено ванредно стање, изазвано пандемијом вируса COVID-19. Друштво ће у наредном периоду предузети све неопходне активности за минимизирање потенцијалних негативних утицаја ванредне ситуације на несметано пословање Друштва, у циљу одржавања текуће ликвидности у кратком року, односно одржавања солвентности Друштва на дужи рок.

Члан Извршног одбора
Татјана Комненић
