



Друштво за реосигурање „Дунав Ре“
Кнез Михаилова 6/II, Београд, Србија
www.dunavre.rs ; office@dunavre.rs

AKCIONARSKO DRUŠTVO ZA REOSIGURANJE			
 DUNAV RE			
BEOGRAD, Knez Mihailova 6/2			
PRIMLJENO:		05-09-2015	
Org. jed.	Broj	Prilog	Vrednost
IAFR	160		

ИЗВЕШТАЈ О ПОСЛОВАЊУ ЗА ПЕРИОД

01.01.- 30.06.2015. године

Београд, јул 2015 године



САДРЖАЈ

1.	ОПШТЕ ИНФОРМАЦИЈЕ О ДРУШТВУ	2
2.	РЕЗИМЕ ОСТВАРЕНИХ РЕЗУЛТАТА	3
3.	ИЗВЕШТАЈ О ПОЛИТИЦИ СПРОВОЂЕЊА САОСИГУРАЊА И РЕОСИГУРАЊА	4
3.1.	ДОГАЂАЈИ ЗНАЧАЈНИ ЗА ОСТВАРЕНУ ПРЕМИЈУ ПЕРИОДА	4
3.1.1.	Остварена премија реосигурања	4
3.1.2.	Остварена премија реосигурања по врстама реосигурања	5
3.1.3.	Активна премија Друштва по изворима	7
3.2.	ДОГАЂАЈИ ЗНАЧАЈНИ ЗА ОСТВАРЕНЕ ШТЕТЕ РЕОСИГУРАЊА	8
3.2.1.	Остварене ликвидиране штете реосигурања	8
3.2.2.	Ликвидиране штете реосигурања по врстама реосигурања	10
3.2.3.	Остварене резервисане штете реосигурања на дан 31.03.2015. године	13
3.2.4.	Резервисане штете реосигурања по врстама реосигурања	14
3.2.5.	Резервисане штете у самопридржају друштва	17
3.2.6.	Укупно резервисане штете у самопридржају друштва	17
3.3.	ДОДАТНЕ ИНФОРМАЦИЈЕ	18
3.3.1.	Остварени меродавни резултат у самопридржају Друштва	18
3.3.2.	Меродавни резултат у самопридржају Друштва на дан 31.03.2015. године без ефекта штета насталих услед пожара у Макишу	19
4.	ОСТВАРЕНИ ФИНАНСИЈСКИ РЕЗУЛТАТ У ПОСМАТРАНОМ ПЕРИОДУ	20
5.	ТРОШКОВИ ПОСЛОВАЊА	22
6.	АНАЛИЗА ПОЗИЦИЈА БИЛАНСА СТАЊА	25
6.1.	Структура имовине (актива)	25
6.2.	Структура капитала и обавеза (пасива)	28
7.	ИНВЕСТИЦИОНА ПОЛИТИКА	28
7.1.	Укупни портфолио	28
7.1.1.	Остварени приходи од инвестирања	31
8.	СРЕДСТВА ТЕХНИЧКИХ РЕЗЕРВИ	31
9.	СРЕДСТВА ГАРАНТНИХ РЕЗЕРВИ	32
10.	ТРАНСАКЦИЈЕ СА ПОВЕЗАНИМ ПРАВНИМ ЛИЦИМА	33
11.	ОЦЕНА РИЗИКА	38
12.	СТРУКТУРА РЕЗУЛТАТА ПОСЛОВАЊА И ОСТВАРЕНИ ПОКАЗАТЕЉИ	40
13.	ПЛАНИРАНЕ АКТИВНОСТИ У НАРЕДНОМ ПЕРИОДУ	41



1. ОПШТЕ ИНФОРМАЦИЈЕ О ДРУШТВУ

Акционарско друштво за реосигурање „Дунав Ре“ (у даљем тексту Друштво) регистровано је у Агенцији за регистрацију привредних субјеката под бројем 43206 дана 22.07.2005. године као акционарско друштво за послове реосигурања.

Друштво је основано 01.07.1977. године под називом Заједница реосигурања «Дунав Ре».

Првог октобра 1990. године извршена је трансформација у деоничко друштво.

На основу Решења Савезног министарства за финансије о издавању дозволе за рад бр. 4/1-11-004/97 од 15.05.1997. године Друштво је за обављање послова из наведеног решења регистровано код Привредног суда у Београду под бројем IV-Фи-6153/97 од 20.06.1997, под матичним бројем 07046901, што је уписано код Републичког завода за статистику Републике Србије. Обавештењем о разврставању према класификацији делатности – извод из регистра број: 052-89 од 29.01.1998. године.

Шифра делатности је 6520.

Порески идентификациони број је 100001327.

Лица овлашћено за заступање у посматраном периоду је директор Зорана Пејчић.

У току 2005. године извршено је усклађивање Статута Друштва са Законом о осигурању, тако да је дошло до промене у регистрацији назива Друштва у „Дунав Ре“ а.д.о.

Друштво је дана 28.06.2012. године усвојило измене и допуне Статута, чиме је исти усаглашен са новим Законом о привредним друштвима.

Статутом је дефинисан избор, опозив, делокруг рада и начин одлучивања органа Друштва за реосигурање „Дунав Ре“ а.д.о. Органи Друштва су: Скупштина, Извршни одбор, Надзорни одбор и Генерални директор.

Седиште Друштва је у Београду, улица Кнез Михаилова 6.

Друштво се бави реосигурањем ризика домаћих и иностраних осигуравајућих друштава а такође пласира ризике преузете од домаћих и страних Цедената код иностраних реосигураваача.

«Дунав Ре» успешно обавља функцију реосигуравајуће заштите осигураних ризика својих цедената уз уважавање општих економских начела и начела струке реосигурања.

Друштво има дугогодишњу традицију обезбеђења реосигуравајућих покрића највећих ризика домаће привреде.

Друштво се бави реосигурањем ризика домаћих и иностраних осигуравајућих друштава а такође пласира ризике преузете од домаћих и страних Цедената код иностраних реосигураваача.

Дунав Ре је водећи реосигураваач у Србији и учествује са око 35% на српском тржишту реосигурања. Друштво је преузимало ризике како са домаћег, тако и са међународног тржишта. Преузимање ризика из иностранства првенствено је сведено на учешће у реосигуравајућим покрићима компанија са територије ex YU региона. Територија ex YU региона, као један од критеријума преузимања ризика, је примењивана обзиром на могућност провере података, једнакост критеријума оцене ризика, сличност утицаја макро-економских елемената. За непокривене вишкове ризика обезбеђена је адекватна заштита, кроз програме ретроцесије.

Ретроцесија се врши на иностраном тржишту где Друштво има давно успостављене везе са реномираним реосигураваачима који имају одличан рејтинг као што су Lloyds, Munich Re, Swiss Re, Partner Re, Odissey Re, Sirius Re, Everest Re, Hannover Re, Gen Re и други, а на европском тржишту је присутан већ деценијама.

Праћењем трендова нашег и светског тржишта реосигурања и захваљујући својим стручним тимовима Дунав Ре дуги низ година одржава репутацију поузданог реосигураваача.



2. РЕЗИМЕ ОСТВАРЕНИХ РЕЗУЛТАТА

(у 000 дин.)

КАТЕГОРИЈА	Остварење у посматраном периоду претходне године	План за посматрани период текуће године	Остварење у посматраном периоду текуће године	индекс остварење у 2015. / остварење у 2014.	индекс остварење у 2015. / план за 2015.
Укупни приходи	2,233,028	2,941,700	3,827,195	171.39	130.10
Укупни расходи	2,285,452	2,866,085	3,717,263	162.65	129.70
Добитак пре опорезивања			109,932		
Губитак	52,424				
Билансна актива/пасива	4,875,429	5,000,000	5,319,587	109.11	106.39
Ванбилансна актива/пасива					
Трошкови пословања	47,158		25,578	54.24	
Број запослених на крају месеца	30	32	34	113.33	106.25
Просечна нето зарада	144	127	125	86.81	98.38
Просечна бруто зарада	205	181	179	87.32	98.76
Учешће напл. премије у бруто премији	56.46%	50%	96.59%	171.08	193.18
Учешће TCP у бруто премији	4.72%	3.85%	1.51%	31.92	39.14
ROE (резултат/капитал)	-6.82	9.85	14.37	-210.70	145.95
ROA (резултат/актива)	-1.08	1.51	2.07	-191.67	136.88
CIR 1 (TCP/пословни фун.приходи)	32.95	26.58	13.22	40.12	49.74

Друштво је у периоду I-VI 2015. године остварило добитак пре опорезивања у износу од 109.932 хиљада динара.

Основни и остали капитал Друштва износи 768.246 хиљ. динара. Од тога се 94,99% односи на акцијски капитал, 4,56% на друштвени капитал и 0,45% на остали капитал.

На дан 31.06.2015. инвестициони портфолио са готовином Друштва износио је 2,316,937 хиљ. динара и већи за 8,9%.

У периоду I-VI 2015. године остварена је укупна бруто премија у износу од 1,697,599 хиљ. динара, што је за 10,36% више у односу на исти период претходне године.

Остварена наплаћена премија у износу од 2,658,053 хиљ. динара и већа је у односу на исти период претходне године за 91,98%.

У периоду I-VI 2015. године ликвидирани су штете у укупном износу од 2,066,464 хиљ. динара, што представља раст од 769,01% у односу на исти период претходне године.

Добитак пре опорезивања 109.932 хиљада динара.

Основни и остали капитал 768.246 хиљада динара.

Укупни портфолио износи 2,316,937 хиљада динара и за 8,9% је већи у односу на претходну годину.

Бруто премија 1,697,599 . хиљада динара и за 10,36% више у односу на претходну годину

Наплаћена премија 2,658,053 хиљада динара 91,98% већа у односу на претходну годину.

Ликвидирани штете 2,066,464 хиљада динара, 769,01 % веће у односу на претходну годину.



3. ИЗВЕШТАЈ О ПОЛИТИЦИ СПРОВОЂЕЊА САОСИГУРАЊА И РЕОСИГУРАЊА

3.1. ДОГАЂАЈИ ЗНАЧАЈНИ ЗА ОСТВАРЕНУ ПРЕМИЈУ ПЕРИОДА

- Пропорционални уговори о реосигурању имовинских ризика реализовани у периоду 01.01.2015. – 30.06.2015. године су генерисали већи обим премије реосигурања у односу на исти период претходне године;
- Непропорционални уговори о реосигурању имовинских ризика реализовани у периоду 01.01.2015. – 30.06.2015. године су генерисали већи обим премије реосигурања у односу на исти период претходне године;
- Реализована су нови аутоматски програми реосигурања са постојећим и новим Цедентима, што је условило већи обим генерисане премије;
- Реализована су нова факултативна покрића у односу на исти период претходне године;
- Успостављена су нова покрића са локалним реосигуравачима на тржишту.

3.1.1. Остварена премија реосигурања

Активна премија реосигурања остварена у периоду 01.01.2015. – 30.06.2015. године износи 1.697.600 хиљада динара, што је за 10,36% више у односу на исти период претходне године, док је у односу на планирану вредност већа за 0,13%.

Пасивна премија у периоду 01.01.2015. – 30.06.2015. године износи 1.487.182 хиљада динара и већа је за 9,47% у односу на исти период претходне године, док је у односу на планиране вредности мања за 0,08%.

Премија реосигурања у самопридржају Друштва у периоду 01.01.2015. – 30.06.2015. године износи 210.417 хиљада динара и већа је за 17,10% у односу на исти период претходне године, док је у односу на планиране вредности већа за 1,63%.





3.1.2. Остварена премија реосигурања по врстама реосигурања

Најзначајније промене у развоју премије реосигурања остварене у периоду од 01.01.2015 до 30.06.2015. године су забележене у следећим врстама реосигурања:

- **врста 03** – осигурање моторних возила, где пораст активне премије остварене у периоду 01.01.2015 – 30.06.2015. у односу на исти период претходне године износи 39.062 хиљада динара, односно 82,12%;
- **врста 08** – осигурање имовине од пожара и других опасности, где пораст активне премије остварене у периоду 01.01.2015 – 30.06.2015. у односу на исти период претходне године износи 110.374 хиљада динара, односно 30,67%;

У врсти 08 увећање премије проузроковано је првенствено Уговором о реосигурању имовинских ризика (секција Б – квотно реосигурање ризика земљотреса) у портфељу Компаније Дунав осигурање.

Такође, пораст премије у врстама 03 и 08 условило је и успостављање реосигуравајућег покрића за заштиту имовинских ризика у самопридржају Компаније Дунав осигурање за 2015. годину, које у 2014. години није реализовано (RISK XL).

Такође, покриће катастрофалних ризика (CAT XL) је реализовано за измењеном структуром у односу на претходну годину (приоритет је са 3.500.000 ЕУР смањен на 1.000.000 ЕУР), што је условило пораст активне премије у врстама 03 и 08.

- **врста 09** – остала осигурања имовине, где пад активне премије остварене у периоду 01.01.2015. – 30.06.2015. у односу на исти период претходна године износи 138.218 хиљада динара, односно 20,36%;

У врсти 09 пад премије је проузрокован тиме што су у истом периоду претходне године реализована велика факултативна покрића:

- 1) реосигурање изградње за осигураника РЖД цедента Согаз осигурање Нови Сад; за ово покриће фактурисана активна премија у износу 2.060.566 УСД са годишњом динамиком наплате и
- 2) реосигурање по међународном програму цедента Дунав Осигурање за осигураника CHINA MACHINERY; за ово покриће је фактурисана активна премија у износу 597.843 УСД.

- **врста 10** – осигурање од одговорности од употребе моторних возила, где пораст активне премије износи 35.969 хиљада динара, односно 29,40%;

У врсти 10 увећање премије узроковано је Уговором о реосигурању аутоодговорности на бази вишка штета у портфељу Компаније Дунав осигурање, АМС осигурања, Миленијум осигурања, Wiener Re-a, Ас осигурања и Сава осигурања.

- **врста 13** – осигурање од опште одговорности, где пораст активне премије износи 76.849 хиљада динара, односно 82,19%.

У врсти 13 увећање премије узроковано је Уговором о факултативном реосигурању одговорности за танковање авиона за НИС у портфељу Согаз осигурања, Уговором о реосигурању ризика осигураних према међународним програмима у портфељу Компаније Дунав осигурање, Uniqa осигурања и Триглав осигурања.

У наставку су дати табеларни прегледи остварене премије реосигурања по врстама (активно, пасивно и у самопридржају) у периоду од 01.01. до 30.06.2015. године. Подаци су исказани у динарима :



Активна премија по врстама осигурања

шифра	врста осигурања	остварење II квартал 2015	остварење II квартал 2014	разлика остварење II квартал 2015 - остварење II квартал 2014
1	Осигурање од последица неагоде	9.392.207	13.677.649	-4.285.442
2	Доброволно здравствено осигурање	0	0	0
3	Осигурање моторних возила	86.632.865	47.570.394	39.062.471
4	Осигурање шинских возила	5.044.889	6.542.210	-1.497.321
5	Осигурање ваздухоплова	51.419.554	51.459.347	-39.793
6	Осигурање пловних објеката	1.216.480	861.967	354.513
7	Осигурање робе у превозу	54.596.105	46.256.818	8.339.287
8	Осигурање имовине од пожара и др. опасности	470.215.236	359.841.714	110.373.522
9	Остала осигурања имовине	540.753.468	678.971.283	-138.217.815
10	Осигурање од одговорности због употребе моторних возила	158.309.304	122.340.331	35.968.973
11	Осигурање од одговорности због употребе ваздухоплова	82.637.072	75.257.825	7.379.247
12	Осигурање од одговорности због употребе пловних објеката	7.294.405	36.130	7.258.275
13	Осигурање од опште одговорности	170.346.312	93.496.849	76.849.463
14	Осигурање кредита	130.278	117.997	12.282
15	Осигурање јемства	12.811.070	8.787.381	4.023.689
16	Осигурање финансијских губитака	15.555.821	2.492.271	13.063.550
17	Осигурање трошкова правне заштите	0	1.685.057	-1.685.057
18	Осигурање помоћи на путу	0	0	0
19	Друго неживотно осигурање	0	0	0
20	Осигурање живота	11.126.163	10.262.298	863.865
21	Рентно осигурање	0	0	0
22	Допунско уз осигурање живота	20.118.375	18.586.794	1.529.581
23	Доброволно пензијско осигурање	0	0	0
24	Друге врсте животног осигурања	0	0	0
	Укупно:	1.697.599.604	1.538.246.315	159.353.289

Пасивна премија по врстама осигурања

шифра	врста осигурања	остварење II квартал 2015	остварење II квартал 2014	разлика остварење II квартал 2015 - остварење II квартал 2014
1	Осигурање од последица неагоде	8.192.319	7.453.994	738.325
2	Доброволно здравствено осигурање	0	0	0
3	Осигурање моторних возила	35.291.000	123.075	35.167.925
4	Осигурање шинских возила	1.365.054	1.728.506	-363.451
5	Осигурање ваздухоплова	49.047.349	45.720.287	3.327.062
6	Осигурање пловних објеката	0	0	0
7	Осигурање робе у превозу	47.095.510	43.169.220	3.926.290
8	Осигурање имовине од пожара и др. опасности	408.586.941	310.747.460	97.839.481
9	Остала осигурања имовине	490.383.680	633.156.724	-142.773.044
10	Осигурање од одговорности због употребе моторних возила	135.233.901	112.375.054	22.858.847
11	Осигурање од одговорности због употребе ваздухоплова	82.416.598	74.945.672	7.470.926
12	Осигурање од одговорности због употребе пловних објеката	7.099.110	0	7.099.110
13	Осигурање од опште одговорности	167.880.700	91.747.012	76.133.688
14	Осигурање кредита	0	0	0
15	Осигурање јемства	12.676.068	8.690.459	3.985.609
16	Осигурање финансијских губитака	13.592.917	1.112.806	12.480.111
17	Осигурање трошкова правне заштите	0	1.348.046	-1.348.046
18	Осигурање помоћи на путу	0	0	0
19	Друго неживотно осигурање	0	0	0
20	Осигурање живота	8.953.496	8.335.111	618.385
21	Рентно осигурање	0	0	0
22	Допунско уз осигурање живота	19.367.848	17.907.914	1.459.934
23	Доброволно пензијско осигурање	0	0	0
24	Друге врсте животног осигурања	0	0	0
	Укупно:	1.487.182.491	1.358.561.340	128.621.151



Премија у самопридржају по врстама осигурања				
шифра	врста осигурања	остварење II квартал 2015	остварење II квартал 2014	разлика остварење I квартал 2015 - остварење I квартал 2014
1	Осигурање од последица незгоде	1.199.887	6.223.655	-5.023.768
2	Добровољно здравствено осигурање	0	0	0
3	Осигурање моторних возила	51.341.865	47.447.318	3.894.547
4	Осигурање шинских возила	3.679.835	4.813.704	-1.133.869
5	Осигурање ваздухоплова	2.372.205	5.739.061	-3.366.856
6	Осигурање пловних објеката	1.216.480	861.967	354.513
7	Осигурање робе у превозу	7.500.595	3.087.599	4.412.996
8	Осигурање имовине од пожара и др. опасности	61.628.295	49.094.254	12.534.041
9	Остала осигурања имовине	50.369.787	45.814.559	4.555.228
10	Осигурање од одговорности због употребе моторних возила	23.075.403	9.965.277	13.110.126
11	Осигурање од одговорности због употребе ваздухоплова	220.473	312.153	-91.680
12	Осигурања од одговорности због употребе пловних објеката	195.294	36.130	159.164
13	Осигурање од опште одговорности	2.465.613	1.749.837	715.776
14	Осигурање кредита	130.278	117.997	12.281
15	Осигурање јемстаа	135.002	96.922	38.080
16	Осигурање финансијских губитака	1.962.904	1.379.464	583.440
17	Осигурање трошкова правне заштите	0	337.011	-337.011
18	Осигурање помоћи на путу	0	0	0
19	Друго наживотно осигурање	0	0	0
20	Осигурање живота	2.172.667	1.927.187	245.480
21	Рентно осигурање	0	0	0
22	Допунско уз осигурање живота	750.527	680.880	69.647
23	Добровољно пензијско осигурање	0	0	0
24	Друге врсте животног осигурања	0	0	0
	Укупно:	210.417.110	179.684.975	30.732.135

3.1.3. Активна премија Друштва по изворима

Активна премија на нивоу Дунав групе (Компанија Дунав осигурање Београд и Дунав осигурање Бања Лука), износи 958.194 хиљаде динара, односно 56,44% укупне активне премије, од чега Компанија Дунав осигурање носи 943.849 хиљада динара, односно 55,60%, а Дунав осигурање Бања Лука 14.315 хиљада динара, односно 0,85%.

Активна премија по изворима у хиљадама динара

	Остварење 30.06.2014.	Остварење 30.06.2015.
из групе	681.702	958.195
ван групе	856.545	739.405

Пораст премије из Дунав групе узрокован је првенствено:

- реосигуравајућим покрићем Компаније Дунав осигурање за 2015. годину за портфеље заштите
- самопридржаја за имовинске ризике,
- уговором о реосигурању имовинских ризика земљотреса,
- уговором о реосигурању аутоодговорности,
- уговором о реосигурању авио флоте – Air Serbia и
- уговором о реосигурању авио одговорности за Контролу летења Сматса.



3.2. ДОГАЂАЈИ ЗНАЧАЈНИ ЗА ОСТВАРЕНЕ ШТЕТЕ РЕОСИГУРАЊА

У периоду 01.01.2015. – 30.06.2015. настала је највећа појединачна штета у последњих 15 година (од поплава 1999 године), проузрокована пожаром у Макишу.

Евидентиране су ликвидиране и резервисане штете проузроковане поплавама у мају месецу 2014. године.

Реактивирана је штета цедента Дунав осигурање за осигураника Комерцијалне банке према осигурању одговорности.

Штета цедента Midland Insurance Co. која је била резевисана на дан 31.03.2015. године на износ 57.176.028,91 динара није више у резервацији у књигама друштва.

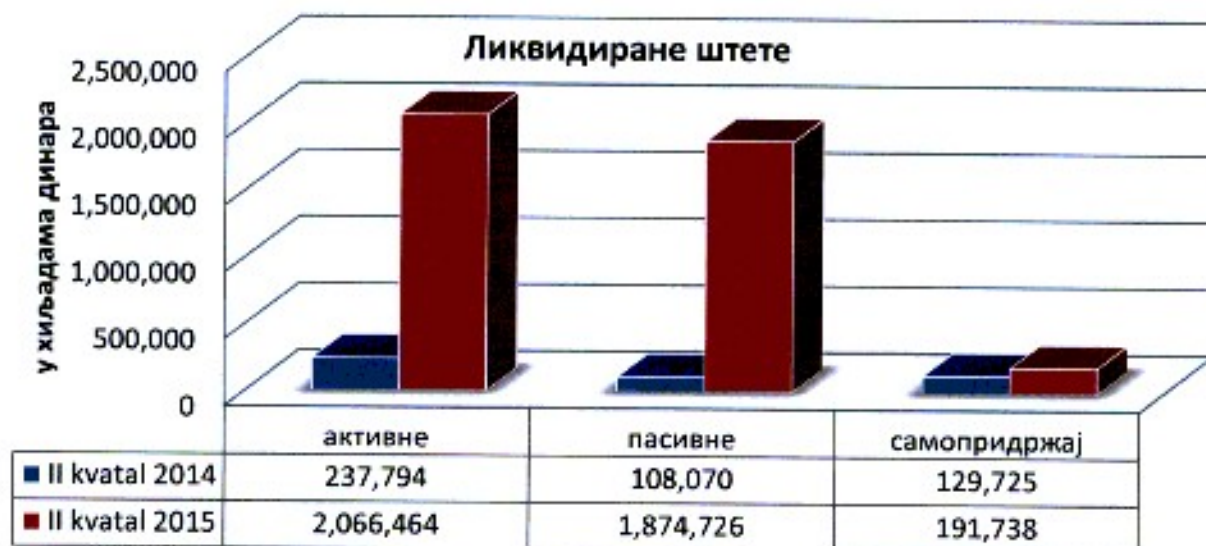
На дан 30.06.2015. резервисане су активне штете у спору у износу 243.456 хиљада динара.

3.2.1. Остварене ликвидиране штете реосигурања

Укупно ликвидиране штете по активном послу у периоду 01.01.2015 – 30.06.2015. године износе 2.066.464 и веће су за 769,01% у односу на ликвидиране штете истог периода 2014. године, док су у односу на планиране вредности веће за 409,04%.

Укупно ликвидиране пасивне у периоду 01.01.2015 – 30.06.2015. године износе 1.874.726 хиљада динара и веће су за 1634,74% у односу на исти период претходне године, док су у односу на планиране вредности веће за 647,03%.

Ликвидиране штете у самопридржају остварене у периоду 01.01.2015 – 30.06.2015. године износе 191.738 хиљада динара и веће су за 47,80% у односу на исти период претходне године, док су у односу на планиране вредности веће за 23,70%.





Друштво за реосигурање „Дунав Ре“
Кнез Михаила 6/II, Београд, Србија
www.dunavre.rs ; office@dunavre.rs

У продужетку је дат табеларни приказ највећих ликвидираних штета (активно и у самопридржају) у динарима:

Највеће ликвидиране штете по активном послу					
ред. бр.	цедент	врста осигурања	штета	уговор	ликвидирани износ штете
1	Дунав осигурање	08	Телеком (Макиш)	Уговор о експедитивном реосигурању имовинских ризика	1.123.199.092
2	Uniqa осигурање	08.99	Dm Drogeria Markt	Уговор о факултативном реосигурању имовине и прекида рада	405.515.840
3	Дунав осигурање	08	Телеком + МК Бео Рент (Макиш)	Уговор о реосигурању ризика у самопридржају на бази вишка штета за 2015. годину	142.357.067
4	Дунав осигурање	08	Cat - поплава	Уговор о реосигурању вишка штета за природне опасности	116.522.609
5	Триглав осигурање	16	Marbo Product	Уговор о реосигурању ризика по међународним програмима	47.014.204
6	Дунав осигурање	08	Стор&Partners, Ризик 1-Хладњача	Уговор о експедитивном реосигурању имовинских ризика	22.411.540
7	Дунав осигурање	08	РЕИК Колубара Лазаревац, Глодар СХЦ-РС 900/6	Уговор о експедитивном реосигурању имовинских ризика	22.164.103
8	Девк	09	Више осигураника	Homeowners quota share	18.511.494
9	Дунав осигурање Бања Лука	08	Бањалучка пивара	Уговор о факултативном реосигурању имовине	11.934.629
10	Сава осигурање	03	Портфељ аутокаска	Уговор о реосигурању ауто каска	9.876.833
Укупно:					1.919.507.413
Највеће ликвидиране штете у самопридржају					
ред. бр.	цедент	врста осигурања	штета	уговор	ликвидирани износ штете
1	Дунав осигурање	08	Телеком (Макиш)	Уговор о експедитивном реосигурању имовинских ризика	30.122.492
2	Дунав осигурање	08	Телеко + МК Бео Рент (Макиш) - Risk XL	Уговор о реосигурању ризика у самопридржају на бази вишка штета за 2015. годину	28.553.778
3	Девк	09	Више осигураника	Homeowners quota share	18.511.494
4	Uniqa осигурање	08.99	Dm Drogeria Markt	Уговор о факултативном реосигурању имовине и прекида рада	10.240.299
5	Сава осигурање	03	Каско	Уговор о реосигурању ауто каска	9.876.833
6	Босна Ре	03	Каско	Quota share treaty - motor hull	8.407.558
7	Ас Осигурање	03	Каско	Уговор о реосигурању ауто каска	8.192.711
8	Дунав осигурање	08	Cat - поплава	Уговор о реосигурању вишка штета за природне опасности	8.156.583
9	Дунав осигурање	08	РЕИК Колубара Лазаревац Таннава источно поље, Глодар СХЦ-РС 900/6	Уговор о експедитивном реосигурању имовинских ризика	4.615.385
10	Korean Re/Wis	01	Незгода	Personal accident quota share treaty	4.208.338
Укупно:					130.885.470



3.2.2. Ликвидиране штете реосигурања по врстама реосигурања

Најзначајније промене у развоју штета реосигурања остварених у периоду од 01.01.2015. до 30.06.2015. године су забележене у следећим врстама реосигурања:

- **врста 07** – осигурање робе у транспорту, где пад ликвидираних штета реосигурања у односу на исти период прошле године износи 48.696 хиљада динара, односно 88,78% због ликвидације штете цедента Energoprojekt Garant по Уговору о факултативном реосигурању карго ризика за осигураника Energo Nigeria у износу активно 50.155 хиљада динара.
- **врста 08** – осигурање имовине од пожара и других опасности, где пораст ликвидираних штета реосигурања у односу на исти период прошле године износи 1.864.139 хиљада динара, односно 5092,34%.

❖ Штете проузроковане пожаром у Макишу :

Највећи утицај на пораст износа ликвидираних активних штета на дан 30.06.2015. године у односу на 30.06.2014. године имала је ликвидација штета које су проузроковане пожаром у Макишу.

Овај штетни догађај активирао је следеће уговоре о реосигурању:

1. ексцедентно реосигурање имовинских ризика цедента Дунав Осигурање,
2. непропорционалну заштиту самопридржаја Компаније Дунав осигурање,
3. пропорционалну заштиту самопридржаја Дунав Ре-а,
4. непропорционалну заштиту самопридржаја Дунав Ре-а и
5. међународни програм ДМ-ДРОГЕРИЕ МАРКТ у портфељу цедента Uniqa Неживотног осигурања;

за више осигураника:

Телеком

Мк Бео рент,

DM-DROGERIE MARKT

и

два цедента:

Компанија Дунав Осигурање и

Uniqa Неживотно осигурање.

Ради се о највећој појединачној штети портфеља Дунава Ре у последњих 15 година (од поплава 1999 године).

По наведеним уговорима је за период 01.01.2015 – 30.06.2015. године ликвидирано активних штета у износу 1.671.072 хиљада динара, у самопридржају Дунава Ре 68.916 хиљада динара, по наведеном штетном догађају, где штета Компаније Дунав осигурање (Макиш) износи активно 1.265.556 хиљада динара, самопридржај 58.676 хиљада динара, а штета Uniqa осигурања износи активно 405.516 хиљада динара, самопридржај 10.240 хиљада динара.



Друштво за реосигурање „Дунав Ре“
Кнез Михаилова 6/II, Београд, Србија
www.dunavre.rs ; office@dunavre.rs

❖ Поплаве из маја 2014-те :

Активна ликвидирана штета реосигурања по ексцедентном уговору о реосигурању цедента Дунав осигурање, узрокована мајским поплавама за багере износи 30.377 хиљада динара.

По уговору о реосигурању природних опасности цедента Дунав осигурање (CAT XL) у периоду 01.01.2015.-30.06.2015. године ликвидиране су штете у износу од 116.523 хиљада динара.

- **врста 16** – осигурање финансијских губитака, где пораст ликвидираних штета реосигурања у односу на исти период прошле године износи 46.715 хиљада динара, односно 3014,26%.

У врсти 16 увећање ликвидираних штета реосигурања узроковано је реализацијом штете према Уговору о реосигурању међународних програма за осигураника Marbo Product a.d. у износу 47.014 хиљада динара.

У продужетку су дати табеларни прегледи ликвидираних штета (активно, пасивно и у самопридржају) по врстама за период од 01.01.2015. до 30.06.2015. године. Подаци су исказану у динарима :

Ликвидиране штете по врстама осигурања по активном послу				
шифра	врста осигурања	остварење II квартал 2015	остварење II квартал 2014	разлика остварење II квартал 2015 - остварење II квартал 2014
1	Осигурање од последица незгоде	12.903.556	21.622.431	-8.718.875
2	Добровољно здравствено осигурање	0	0	0
3	Осигурање моторних возила	40.372.676	33.526.133	6.846.543
4	Осигурање шинских возила	0	0	0
5	Осигурање ваздухоплова	0	19.023.579	-19.023.579
6	Осигурање пловних објеката	0	0	0
7	Осигурање робе у правозу	6.155.104	54.851.387	-48.696.283
8	Осигурање имовине од пожара и др. опасности	1.900.745.449	36.606.700	1.864.138.749
9	Остале осигурања имовине	41.933.760	50.470.068	-8.536.308
10	Осигурање од одговорности због употребе моторних возила	7.419.592	12.582.293	-5.162.701
11	Осигурање од одговорности због употребе ваздухоплова	0	0	0
12	Осигурање од одговорности због употребе пловних објеката	0	0	0
13	Осигурање од опште одговорности	849.846	792.128	57.719
14	Осигурање кредита	0	0	0
15	Осигурање јемства	0	0	0
16	Осигурање финансијских губитака	48.264.936	1.549.803	46.715.133
17	Осигурање трошкова правне заштите	21.000	64.028	-43.028
18	Осигурање помоћи на путу	0	0	0
19	Друго неживотно осигурање	0	0	0
20	Осигурање живота	1.955.941	0	1.955.941
21	Рентно осигурање	0	0	0
22	Долунско уз осигурање живота	5.842.635	6.705.649	-863.014
23	Добровољно пензијско осигурање	0	0	0
24	Друге врсте животног осигурања	0	0	0
	Укупно:	2.066.464.495	237.794.198	1.828.670.297



Друштво за реосигурање „Дунав Ре“
Кнез Михаилова 6/II, Београд, Србија
www.dunavre.rs ; office@dunavre.rs

Ликвидиране штете по врстама осигурања по пасивном послу

шифра	врста осигурања	оствађење II квартал 2015	оствађење II квартал 2014	разлика оствађење II квартал 2015 - оствађење II квартал 2014
1	Осигурање од последица незгоде	5.206.286	4.436.725	769.561
2	Добровољно здравствено осигурање	0	0	0
3	Осигурање моторних возила	136.996	250.558	-113.562
4	Осигурање шинских возила	0	0	0
5	Осигурање ваздухоплова	0	2.437.724	-2.437.724
6	Осигурање пловних објеката	0	0	0
7	Осигурање робе у превозу	3.083.733	45.625.939	-42.542.206
8	Осигурање имовине од пожара и др. опасности	1.788.180.690	20.175.454	1.768.005.236
9	Остала осигурања имовине	15.364.264	14.770.907	593.357
10	Осигурање од одговорности због употребе моторних возила	6.457.158	11.744.308	-5.287.150
11	Осигурање од одговорности због употребе ваздухоплова	0	0	0
12	Осигурање од одговорности због употребе пловних објеката	0	0	0
13	Осигурање од опште одговорности	848.981	789.361	59.620
14	Осигурање кредита	0	0	0
15	Осигурање јемства	0	0	0
16	Осигурање финансијских губитака	48.121.111	1.308.700	46.812.411
17	Осигурање трошкова правне заштите	16.800	51.222	-34.422
18	Осигурање помоћи на путу	0	0	0
19	Друго неживотно осигурање	0	0	0
20	Осигурање живота	1.662.549	0	1.662.549
21	Рентно осигурање	0	0	0
22	Допунско уз осигурање живота	5.647.881	6.478.666	-830.785
23	Добровољно пензијско осигурање	0	0	0
24	Друге врсте животног осигурања	0	0	0
	Укупно:	1.874.726.449	108.069.565	1.766.656.884

Ликвидиране штете по врстама осигурања у самопридржају

шифра	врста осигурања	оствађење II квартал 2015	оствађење II квартал 2014	разлика оствађење II квартал 2015 - оствађење II квартал 2014
1	Осигурање од последица незгоде	7.697.270	17.185.706	-9.488.436
2	Добровољно здравствено осигурање	0	0	0
3	Осигурање моторних возила	40.235.680	33.275.575	6.960.105
4	Осигурање шинских возила	0	0	0
5	Осигурање ваздухоплова	0	16.585.855	-16.585.855
6	Осигурање пловних објеката	0	0	0
7	Осигурање робе у превозу	3.071.370	9.225.448	-6.154.078
8	Осигурање имовине од пожара и др. опасности	112.564.759	16.431.247	96.133.512
9	Остала осигурања имовине	26.369.496	35.699.161	-9.129.665
10	Осигурање од одговорности због употребе моторних возила	962.434	837.984	124.450
11	Осигурање од одговорности због употребе ваздухоплова	0	0	0
12	Осигурање од одговорности због употребе пловних објеката	0	0	0
13	Осигурање од опште одговорности	866	2.767	-1.901
14	Осигурање кредита	0	0	0
15	Осигурање јемства	0	0	0
16	Осигурање финансијских губитака	143.826	241.103	-97.277
17	Осигурање трошкова правне заштите	4.200	12.806	-8.606
18	Осигурање помоћи на путу	0	0	0
19	Друго неживотно осигурање	0	0	0
20	Осигурање живота	293.391	0	293.391
21	Рентно осигурање	0	0	0
22	Допунско уз осигурање живота	194.755	226.983	-32.228
23	Добровољно пензијско осигурање	0	0	0
24	Друге врсте животног осигурања	0	0	0
	Укупно:	191.738.047	129.724.635	62.013.412

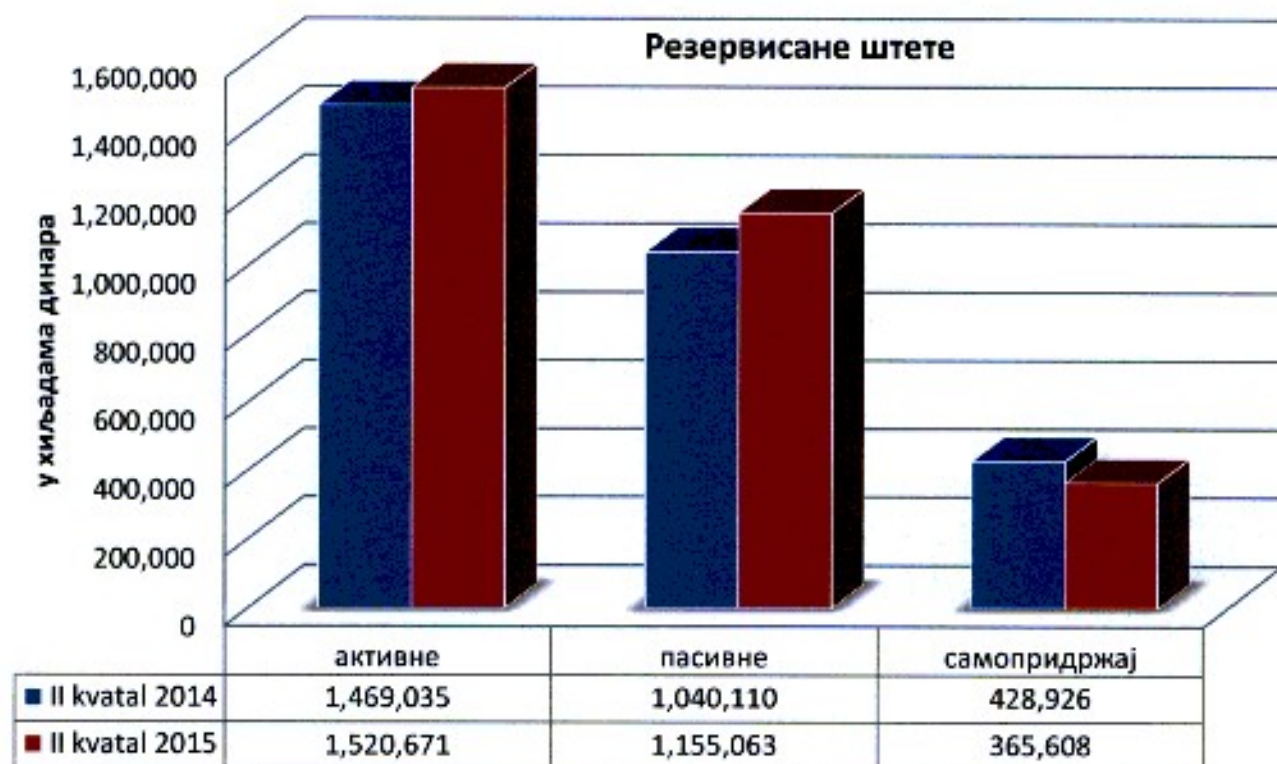


3.2.3. Остварене резервисане штете реосигурања на дан 31.03.2015. године

Укупно резервисане штете по активним пословима на дан 30.06.2015. године износе 1.520.671 хиљада динара и веће су за 3,51% у односу на исти период претходне године, док су у односу на планиране вредности веће за 18,37%.

Укупно резервисане пасивне штете реосигурања на дан 30.06.2015. године износе 1.155.063 хиљада динара и веће су за 11,05% у односу на исти период претходне године, док су у односу на планиране вредности веће за 27,37%.

Резервисане штете у самопридржају Друштва на дан 30.06.2015. године износе 365.608 хиљада динара и мање су за 14,76% у односу на исти период претходне године, док су у односу на планиране вредности мање за 3,24%.





Највеће штете резервисане по активном послу на дан 30.06.2015. године су (у динарима):

Највеће резервисане штете по активном послу					
ред. бр.	цедент	врста осигурања	штета	уговор	резервисани нанос штете
1	Триглав осигурање	08	Колзец	Уговор о реосигурању пожарних ризика и прекида пословања	236.690.436
2	Дунав осигурање	13	Комерцијална банка	Уговор о факултативном реосигурању ВВВ и ВВД	144.858.700
3	Дунав осигурање	08	Cat - поплава	Уговор о реосигурању вишка штета за природне опасности	122.820.500
4	Uniqa неживотно осигурање	08	Dm Drogeria Markt	Уговор о факултативном реосигурању имовине и прекида рада	109.284.160
5	Дунав осигурање	08	Risk XL - МК Бео Рент	Уговор о реосигурању ризика у самопридржају на бази вишка штета за 2015. годину	98.676.845
6	Удружење осигуравача Србије	10	Зелена карта	Уговор о реосигурању вишка штета по основу зелене карте	54.271.890
7	Удружење осигуравача Србије	10	Зелена карта	Уговор о реосигурању вишка штета по основу зелене карте	51.272.464
8	Дунав осигурање	09	REIK Колубара Лазаревац Objekat 55, Glodan X SRS 1300 l.hr.	Уговор о екседентном реосигурању имовинских ризика	38.991.837
9	Удружење осигуравача Србије	10	Зелена карта	Уговор о реосигурању вишка штета по основу зелене карте	29.184.396
10	Удружење осигуравача Србије	10	Зелена карта	Уговор о реосигурању вишка штета по основу зелене карте	27.100.126
Укупно:					913.151.353

3.2.4. Резервисане штете реосигурања по врстама реосигурања

- **врста 05** – осигурање ваздухоплова, где пораст резервисаних штета реосигурања у односу на исти период прошле године износи 25.051 хиљада динара, односно 152,82% по Уговору о реосигурању авио флоте осигураника AIR SERBIA у износу 26.596 хиљада динара.
- **врста 08** – осигурање имовине од пожара и других опасности, где пораст резервисаних штета реосигурања у односу на исти период прошле године износи 259.227 хиљада динара, односно 54,08%.

Највећи утицај на пораст износа резервисаних активних штета на дан 30.06.2015. године у односу на 30.06.2015. године имала је резервација штете која је проузрокована пожаром у Макишу, а активирала је више уговора о реосигурању за више осигураника (Телеком, МК Бео Рент, DM-DROGERIE MARKT).

За период 01.01.2015. – 30.06.2015. године резервисан је износ активно 207.961 хиљада динара, у самопридржају Дунава Ре 22.495 хиљада динара, по наведеном штетном догађају, где штета Компаније Дунав осигурање (Макиш) износи активно 98.677 хиљада динара, самопридржај 19.735 хиљада динара, а штета Uniqa осигурања износи активно 109.284 хиљада динара, самопридржај 2.760 хиљада динара.

Поред штете Макиш на пораст резервисаних штета утицала је штета по екседентном имовинском уговору Триглав осигурања за осигураника Колзец резервисана на износ 236.690 хиљада динара.



- **врста 09** – остала осигурања имовине, где пад резервисаних штета реосигурања у односу на исти период прошле године износи 134.526 хиљада динара, односно 53,92%.

Штета цедента Midland Insurance Co. која је била резевисана на дан 31.03.2015. године на износ 57.176 хиљада динара није више у резервацији у књигама друштва. Наиме, са New York Liquidation Bureau потписан је уговор о комутацији према коме су прошле, садашње и будуће обавезе према цеденту Midland Insurance Co. затворене у износу мањем од укупно ликвидираних штета у пословним књигама Дунава Ре, те не постоји обавеза даљег резервисања по наведеној штети.

- **врста 20** – осигурање живота, где пораст резервисаних штета реосигурања у односу на исти период прошле године износи 12.450 хиљада динара, односно 480,89%.

На пораст износа резервисаних активних штета на дан 30.06.2015. године у односу на 30.06.2014. године утицале су новопријављене штете по Уговору о реосигурању живота за цедента Grawe осигурање, Меркур осигурање и Uniqa животно осигурање које су на дан 30.06.2015. године износиле 15.039 хиљада динара.

У наставку су дати табеларни прегледи резервисаних штета (активно, пасивно и у самопридржају) на дан 30.06.2015. године. Подаци су исказани у динарима :

Резервисане штете по врстама осигурања по активном послу				
шифра	врста осигурања	остварење II квартал 2015	остварење II квартал 2014	разлика остварење II квартал 2015 – остварење II квартал 2014
1	Осигурања од последица незгоде	14.212.366	13.821.693	390.673
2	Добровољно здравствено осигурање	0	0	0
3	Осигурања моторних возила	19.169.701	26.064.078	-6.894.377
4	Осигурање шинских возила	0	0	0
5	Осигурање ваздухоплова	41.442.416	16.391.879	25.050.537
6	Осигурање пловних објеката	0	0	0
7	Осигурање робе у превозу	1.687.602	20.666.914	-18.979.312
8	Осигурање имовине од пожара и др. опасности	738.523.605	479.296.355	259.227.250
9	Остала осигурања имовине	114.944.095	249.470.241	-134.526.146
10	Осигурања од одговорности због употребе моторних возила	394.866.941	383.960.015	10.906.926
11	Осигурање од одговорности због употребе ваздухоплова	0	0	0
12	Осигурање од одговорности због употребе пловних објеката	0	0	0
13	Осигурање од опште одговорности	150.317.849	164.079.205	-13.761.356
14	Осигурање кредита	0	0	0
15	Осигурање јемства	0	0	0
16	Осигурање финансијских губитака	14.373.023	98.555.560	-84.182.537
17	Осигурање трошкова правне заштите	223.119	231.304	-8.185
18	Осигурање помоћи на путу	0	0	0
19	Друго неживотно осигурање	0	0	0
20	Осигурање живота	15.039.109	2.588.988	12.450.121
21	Рентно осигурање	0	0	0
22	Допунско уз осигурање живота	15.871.388	13.909.225	1.962.163
23	Добровољно пензијско осигурање	0	0	0
24	Друге врсте животног осигурања	0	0	0
	Укупно:	1.520.671.214	1.469.035.457	51.635.757



Резервисане штете по врстама осигурања по пасивном послу

шифра	врста осигурања	остварење II квартал 2015	остварење II квартал 2014	разлика остварење II квартал 2015 - остварење II квартал 2014
1	Осигурање од последица незгоде	4.541.276	3.003.267	1.538.009
2	Добровољно здравствено осигурање	0	0	0
3	Осигурање моторних возила	271.331	1.073.820	-802.489
4	Осигурање шинских возила	0	0	0
5	Осигурање ваздухоплова	40.780.992	13.941.473	26.839.519
6	Осигурање пловних објеката	0	0	0
7	Осигурање робе у превозу	465.024	16.012.257	-15.547.233
8	Осигурање имовине од пожара и др. опасности	500.829.060	299.279.050	201.550.010
9	Остала осигурања имовине	89.232.272	124.112.034	-34.879.762
10	Осигурање од одговорности због употребе моторних возила	335.135.667	314.200.951	20.934.716
11	Осигурање од одговорности због употребе ваздухоплова	0	0	0
12	Осигурање од одговорности због употребе пловних објеката	0	0	0
13	Осигурање од опште одговорности	141.688.027	155.174.732	-13.486.705
14	Осигурање кредита	0	0	0
15	Осигурање јемства	0	0	0
16	Осигурање финансијских губитака	12.842.100	97.571.294	-84.729.194
17	Осигурање трошкова правне заштите	178.495	185.043	-6.548
18	Осигурање помоћи на путу	0	0	0
19	Друго неживотно осигурање	0	0	0
20	Осигурање живота	14.144.491	2.437.877	11.706.614
21	Рентно осигурање	0	0	0
22	Допунско уз осигурање живота	14.954.677	13.117.938	1.836.739
23	Добровољно пензијско осигурање	0	0	0
24	Друге врсте животног осигурања	0	0	0
	Укупно:	1.155.063.412	1.040.109.736	114.953.676

Резервисане штете по врстама осигурања у самопридржају

шифра	врста осигурања	остварење II квартал 2015	остварење II квартал 2014	разлика остварење II квартал 2015 - остварење II квартал 2014
1	Осигурање од последица незгоде	9.671.090	10.818.426	-1.147.336
2	Добровољно здравствено осигурање	0	0	0
3	Осигурање моторних возила	18.898.370	24.990.258	-6.091.888
4	Осигурање шинских возила	0	0	0
5	Осигурање ваздухоплова	661.424	2.450.407	-1.788.983
6	Осигурање пловних објеката	0	0	0
7	Осигурање робе у превозу	1.222.578	4.654.657	-3.432.079
8	Осигурање имовине од пожара и др. опасности	237.694.544	180.017.305	57.677.239
9	Остала осигурања имовине	25.711.824	125.358.207	-99.646.383
10	Осигурање од одговорности због употребе моторних возила	59.731.274	69.759.064	-10.027.790
11	Осигурање од одговорности због употребе ваздухоплова	0	0	0
12	Осигурање од одговорности због употребе пловних објеката	0	0	0
13	Осигурање од опште одговорности	8.629.821	8.904.473	-274.652
14	Осигурање кредита	0	0	0
15	Осигурање јемства	0	0	0
16	Осигурање финансијских губитака	1.530.923	984.267	546.656
17	Осигурање трошкова правне заштите	44.624	46.261	-1.637
18	Осигурање помоћи на путу	0	0	0
19	Друго неживотно осигурање	0	0	0
20	Осигурање живота	894.618	151.111	743.507
21	Рентно осигурање	0	0	0
22	Допунско уз осигурање живота	916.711	791.287	125.424
23	Добровољно пензијско осигурање	0	0	0
24	Друге врсте животног осигурања	0	0	0
	Укупно:	365.607.801	428.925.723	-63.317.922



Друштво за реосигурање „Дунав Ре“
Кнез Михаила 6/II, Београд, Србија
www.dunavre.rs ; office@dunavre.rs

3.2.5. Резервисане штете у самопридржају Друштва

Највеће штете у самопридржају Друштва резервисане на дан 30.06.2015. године су:

Највеће резервисане штете у самопридржају					
ред. бр.	цедент	врста осигурања	штета	уговор	резервисани износ штете
1	Триглав осигурање	08	Колзец	Уговор о реосигурању пожарних ризика и прекида пословања	118.345.218
2	Дунав осигурање	08	Risk XL - МК Бео Рент	Уговор о реосигурању ризика у самопридржају на бази вишка штета за 2015. годину	19.735.369
3	АС осигурање	08	Globos Mc Trade	Уговор о експедитом реосигурању имовинских ризика	16.800.000
4	Дунав осигурање	08	Реик Колубара Лазаревац Тамнава западно поље, Бегер Ведричар РС	Уговор о експедитом реосигурању имовинских ризика	13.446.154
5	Удружење осигуравача Србије	10	Зелена карта	Уговор о реосигурању вишка штета по основу зелене карте	10.854.378
6	Croatia Lloyd	08	Пожар	Property Excess of Loss Reinsurance Treaty	10.698.899
7	WIS	01	Незгода	personal accident	8.881.190
8	Дунав осигурање	08	Cat - поплава	Уговор о реосигурању вишка штета за природне опасности	8.597.435
9	Дунав осигурање	13	Комерцијална Банка	Уговор о факултативном реосигурању банака и других финансијских институција	8.521.100
10	Дунав осигурање	08	Реик Колубара Лазаревац Тамнава источно поље, Глодар SHC-RS 900/6	Уговор о експедитом реосигурању имовинских ризика	5.384.615
Укупно:					221.264.359

3.2.6. Укупно резервисане штете у самопридржају Друштва

Укупно резервисане штете у самопридржају Дунава Ре на дан 30.06.2015. године износе 540.877 хиљада динара и мање су за 148.864 хиљада динара, односно 21,58% у односу на исти период претходне године.

Укупно резервисане штете у самопридржају Дунава Ре на дан 30.06.2015. године чине:

- Резервисане пријављене штете у самопридржају Дунава Ре у износу 365.608 хиљаде динара,
- Резервације за настале непријављене штете у износу 139.211 хиљада динара и
- Резервације за трошкове ликвидације штета у износу 36.059 хиљада динара.



Друштво за реосигурање „Дунав Ре“
Кнез Михаилова 6/II, Београд, Србија
www.dunavre.rs ; office@dunavre.rs

Смањење укупно резервисаних штета проузроковано је пре свега порастом износа резервисаних насталих пријављених штета, а следбено и категоријама које зависе од ових износа.

3.3. ДОДАТНЕ ИНФОРМАЦИЈЕ

3.3.1. Остварени меродавни резултат у самопридржају Друштва на дан 30.06.2015. године

Меродавни резултат у самопридржају Друштва остварен у периоду 01.01.2015 – 30.06.2015. године износи 20.942 хиљаде динара, а рацио штета у самопридржају 89,18%. Остварени комбиновани рацио у самопридржају Друштва износи 102,39%.

Високи комбиновани рацио остварен је у врстама осигурања 01,08 и 13, пре свега због високог рација штета.

➤ Врста 01:

Неповољан рацио штета је првенствено последица престанка учешћа Дунав-а Ре на уговору Personal Accident осигураника Korean Re преко брокера WORLDWIDE INSURANCE SERVICES. Последња година у којој је Дунав Ре обновио покриће је уговорна 2011.

Ликвидиране активне штете (уједно и штете у самопридржају) у периоду 01.01.2015 – 30.06.2015. по наведеном покрићу износе 7.517.744,69 РСД, за 2009, 2010 и 2011. уговорну годину.

Резервисане штете по наведеном покрићу на дан 30.06.2015. године износе 9.514.494,51 РСД и представљају 98,38% резервисаних штета у самопридржају у врсти 01.

Активна премија (уједно и премија у самопридржају) остварена у периоду 01.01.2014 – 30.09.2014. по наведеном покрићу износи 281.596,84 РСД за 2009, 2010 и 2011. уговорну годину.

Имајући у виду да је наведено покриће по активно иностраном послу и да је комплетно у самопридржају Дунав-а Ре, овако велики дисбаланс штете/премија проузроковао је висок рацио штета у врсти 01.

➤ Врста 08:

Висок рацио штета проузрокован је првенствено евиденцијом ликвидираних штета у период 01.01.2015 – 30.06.2015. године по пожару у Макишу, као и резервисаним штетама по наведеном штетном догађају на дан 30.06.2015. године.

Наиме, ради се о највећој појединачној штети портфеља Дунава Ре у последњих 15 година (од поплава 1999 године).



Друштво за реосигурање „Дунав Ре“
Кнез Михаилова 6/II, Београд, Србија
www.dunavre.rs ; office@dunavre.rs

По наведеним уговорима је за период 01.01.2015 – 30.06.2015. године ликвидирано активних штета у износу 1.671.071.999,35 РСД, у самопридржају Дунава Ре 68.834.201,70 РСД, по наведеном штетном догађају.

Резервисане штете на дан 30.06.2015. године по наведеном штетном догађају износе 207.961.004,93 РСД активно, у самопридржају Дунава Ре 22.495.070,07 РСД.

➤ **Врста 13:**

Висок рацио штета проузрокован је првенствено резервацијом новопријављене штете за осигураника Комерцијална банка по уговору о реосигурању одговорности (BBB&DO) са Дунав осигурањем за 2013. годину.

Наведена штета је на дан 30.06.2015. године резервисана у износу 144.858.700,00 РСД активно, односно 8.521.100,00 РСД у самопридржају Дунава Ре.

3.3.2. Меродавни резултат у самопридржају Друштва на дан 31.03.2015. године без ефекта штета насталих услед пожара у Макишу

Ако се изузме ефекат штета насталих услед пожара у Макишу, меродавни резултат, рацио штета и комбиновани рацио су знатно повољнији, и активно и у самопридржају Друштва.

Тако, ако се изузму ликвидиране и резервисане штете у Макишу добијају се следеће вредности:

- ✓ Меродавни резултат у самопридржају Друштва: 126.646 хиљада динара,
- ✓ Рацио штета: 34,59%,
- ✓ Комбиновани рацио у самопридржају Друштва: 47,80%.



Друштво за реосигурање „Дунав Ре“
Кнез Михаилова 6/II, Београд, Србија
www.dunavre.rs ; office@dunavre.rs

4. ОСТВАРЕНИ ФИНАНСИЈСКИ РЕЗУЛТАТ У ПОСМАТРАНОМ ПЕРИОДУ

у 000 РСД

Ред. број	Опис	остварење 30.06.2014	план 30.06.2015	остварење 30.06.2015	Индекс остварење 2015/ остварење 2014	Индекс остварење 2015/ план 2015
1	2	3	4	5	6=5/3*100	7=5/4*100
1	Приходи од премије реосигурања	1,498,176	1,695,378	1,668,130	111.34	98.39
2	Расходи по основу премије реосигурања	-1,319,319	-1,488,333	-1,457,910	110.50	97.96
3	Премија у самопридржају (1+2)	178,857	207,045	210,220	117.54	101.53
4	Приходи од смањења преносне премије у самопридржају		517,869	418,886		80.89
5	Расходи од повећања преносне премије у самопридржају	-15,913	-519,433	-435,698	2,738.00	83.88
6	РЕЗУЛТАТ ПРЕНОСНЕ ПРЕМИЈЕ (4+5)	-15,913	-1,564	-16,812	105.65	1074.94
7	ПОСЛОВНИ (ФУНКЦИОНАЛНИ ПРИХОДИ) (3+6)	162,944	205,481	193,408	118.70	94.12
8	Приходи од учешћа у штетана реосигурања	108,521	250,956	1,874,726	1,727.52	747.03
9	Расходи по основу штета реосигурања	-238,296	-405,956	-2,066,465	867.18	509.04
10	Трошкови извиђаја, процене и ликвидације штета	-6,937	-9,382	-8,175	117.85	87.13
11	Приходи по основу регреса	4,752	7,742	1,700	35.77	21.96
12	Расходи по основу регреса		-6,192	0		0.00
13	ШТЕТЕ У САМОПРИДРЖАЈУ (8+9+10+11+12)	-131,960	-162,832	-198,214	150.21	121.73
14	Приходи од смањења резервисаних штета	552,724	118,835	206,922	37.44	174.13
15	Расходи од повећања резервисаних штета	-727,167	-102,756	-175,501	24.13	170.79
16	Приходи/Расходи за дугорочна резервисања	-3,366	-19,303	-3,350	99.52	17.35
17	РЕЗУЛТАТ ПРОМЕНЕ РЕЗЕРВИСАЊА	-177,809	-3,224	28,071	-15.79	-870.69
18	ПОСЛОВНИ (ФУНКЦИОНАЛНИ РАСХОДИ) (13+17)	-309,769	-166,056	-170,143	54.93	102.46
19	БРУТО РЕЗУЛТАТ ИЗ ПОСЛОВНЕ АКТИВНОСТИ (7+18)	-146,825	39,425	23,265	-15.85	59.01
20	Приходи од инвестиционе активности	44,948	50,000	43,674		87.35
21	Расходи од инвестиционе активности	-3,630	-15,000	-18,642	513.55	124.28
22	РЕЗУЛТАТ ОД ИНВЕСТИРАЊА (20+21)	41,318	35,000	25,032	60.58	71.52
23	Приходи од провизије реосигурања	160,748	196,721	193,920	120.64	98.58
24	Расходи по основу провизије реосигурања	-135,278	-172,920	-149,265	110.34	86.32
25	ПРОВИЗИЈА - РЕЗУЛТАТ (23+24)	25,470	23,801	44,655	175.32	187.62
26	Укупни трошкови без провизије	-81,540	-82,887	-80,990	99.33	97.71
27	Трошкови спровођења реосигурања (26-10+25-део трошкова инвестирања)	-47,159	-54,617	-25,578	54.24	46.83
28	НЕТО РЕЗУЛТАТ ИЗ ПОСЛОВНЕ АКТИВНОСТИ (19+27)	-152,666	19,808	22,719	-14.88	114.70
29	Финансијски приходи	17,433	55,000	69,869	400.79	127.03
30	Финансијски расходи	-23,628	-15,000	-86,176	364.72	574.51
31	ФИНАНСИЈСКИ РЕЗУЛТАТ (29+30)	-6,195	40,000	-16,307	263.23	-40.77
33	остали (ванредни приходи)			87,986		
34	остали (ванредни расходи)			-18,223		
35	Приходи од усклађивања вредности имовине и приходи ранијих година	202,607	73,000	79,445	39.21	108.83
36	Расходи по основу обезвређења имовине и расходи ранијих година	-98,035	-57,193	-47,559	48.51	83.16
37	РЕЗУЛТАТ ОД УСКЛАЂИВАЊА ВРЕДНОСТИ ИМОВИНЕ (31+32+33+34+35+36)	104,572	15,807	101,649	97.20	643.06
38	XI. Нето добитак пословања које се обуставља, позитивни ефекти промене рачуноводствених политика и исправки грешака из ранијих периода	1,866		1,871		
39	РЕЗУЛТАТ ПРЕ ОПОРЕЗИВАЊА (28+31+37+38)	-52,423	75,615	109,932	-209.70	145.38
40	Режијски додатак (3*30%)	53,657	62,114	63,066	117.54	101.53
41	Покривеност ТСО режијским додатком (27/40)	0.88	0.88	0.41	46.15	46.12



У овом периоду остварени су укупни приходи у износу од 2.941.700 хиљада динара и у односу на план већи су за 30%, а у односу на остварење у претходној години су већи за 71%. Укупни расходи су остварени у износу од 2.866.085 хиљада динара и већи су за 62,65%, у односу на исти период прошле године, а у односу на план већи за 29,70%.

Пословни (функционални) приходи

Пословни (функционални) приходи представљају остварену премију, кориговану за премију пренету у реосигурање и кориговану за ефекте повећања/смањења преносне премије. У односу на остварење у претходној години они су већи за 18,70%, док је у односу на план мањи за 5,88%.

Пословни (функционални) расходи

Пословни (функционални) расходи представљају расходе по основу накнада штета, расхода за дугорочна резервисања, повећања/смањења резервисаних штета. У односу на остварење у претходној години они су мањи за 45,07%, док је у односу на план већи 2,46%.

Бруто резултат из пословне активности

Бруто резултат из пословне активности је позитиван док је у претходној години био негативан, што је пре свега узроковано чињеницом да је у 2015. године забележено смањење резервисаних штета у самопридржају за 870%.

Нето резултат из пословне активности

Нето резултат из пословних активности представља збир бруто пословног резултата, резултата од активности инвестирања средстава осигурања и трошкова спровођења.

У првом полугодишту 2015. године остварен је добитак из нето пословне активности у износу од 22,719 хиљада динара док је претходне године остварен губитак. Нето добитак је већи од планираног за 17,70%.

Финансијски резултат

У односу на остварење у претходној години финансијски приходи су већи 300,79% а у односу на план већи су за 27%. Финансијски расходи у односу на исти период већи су за 264%, а у односу на план већи су за 474% што је пре свега резултат дељења финансијских прихода и расхода на део који се односи на инвестирање и на део који се односи на финансијске приходе и расходе из делатности (позитивне и негативне курсне разлике).

Резултат од усклађивања вредности имовине

У односу на остварење у претходној години резултат од усклађивања вредности имовине је погоршан за 2,7% из разлога што је претходних година исправка потраживања од повезаних лица била знатно виша због евидентираних доцње у измиривању обавеза, а која је наплаћивана у првом кварталу следеће године. На крају 2014. године постигнута је уредност у измиривању обавеза, тако да су потраживања од Компаније Дунав осигурање исправљена 0%, што је значајно умањило и приходе који представљају наплаћена потраживања која су била у исправци претходних година.

Расходи по основу обезвређивања имовине мањи су у односу на претходну годину за 51,85%, а у односу на планиране вредности већи су за 17%.



Друштво је дана 9.4.2015. године уз сагласност Надзорног одбора, потписало комутациони споразум са Ликвидационим бироом државе Њујорк, који је надлежан за спровођење ликвидационог поступка осигуравајуће компаније Мидланд, на износ од 700.000 УСД којим се затварају све садашње, прошле и будуће обавезе Друштва и Компаније Дунав осигурање према цеденту Мидланд. Споразум је потврђен од стране Њујоршког суда дана 16.06.2015. године. С обзиром да је Друштво имало евидентиране обавезе према истом у износу 1.531.186,48 УСД, позитивну разлику смањења обавеза у динарској противвредности од 87,986 хиљада динара евидентирало је као остали приход.

Посредник у овом послу је била консултатнска кућа Глобал Ре из Лондона, са којом је Друштво уз сагласност Надзорног одбора закључило уговор дана 24.3.2015. године. Фактурисана услуга у динарској противвредности од 143.042 УСД је аналогно основном послу евидентирана као остали расход у износу од 18,223 хиљада динара.

Поред наведеног Друштво је по овом послу остварило и позитиван ефекат од укидања резервисаних штета у динарској противвредности УСД 513.139.,29 од 55.281 хиљада динара који је евидентиран у оквиру пословних прихода.

5. ТРОШКОВИ ПОСЛОВАЊА

Крајем 2014. године, Народна банка Србије је донела Одлуку о изменама контног оквира и обрасцима финансијских извештаја за финансијске институције. Наведеном Одлуком је промењено евидентирање провизија реосигурања. Наиме трошкови провизије се евидентирају у оквиру групе 54 односно за износ обрачунате провизије се повећавају трошкови спровођења реосигурања, а за износ примљене провизије се умањују.

Трошкови пословања обухватају трошкове спровођења реосигурања, трошкове извиђаја и процене и трошкове депоновања и улагања.

Остварени укупни трошкови пословања без провизије су у периоду од 01.01. до 30.06.2015. године мањи од остварених у истом периоду за 3,30%, а од планираних за 10,44.

Трошкови спровођења реосигурања који се покривају из режијског додатка износе 25.578 хиљада динара, и мањи су од остварених у истом периоду за 53,17%, а од планираних за 45,76%.



Преглед укупних трошкова

у 000 РСД

Рн	врста трошка	Укупно 2014	Укупно план 2015	Укупно 2015	Укупно Индекс остварење 2015/остварење 2014	Укупно индекс план 2015/план 2014
530	Амортизација	5,171	5,270	5,459	105.57	103.59
535	Резервисања по МРС	0	0	0		
540	Трошкови материјала	442	619	780	176.47	126.01
541	Гориво и енергија	691	172	149	21.56	86.63
542	Производне услуге	141,699	181,691	157,290	111.00	86.57
543	Трошкови рекламе	0	50	24		48.00
544	Репрезентација	266	667	566	212.78	84.86
545	Премија осигурања	419	815	513	122.43	62.94
546	Порези и доприноси	1,128	2,603	752	66.67	28.89
547	Банкарске услуге	1,226	1,128	2,204	179.77	195.39
548	Непроизводне услуге	10,051	11,668	11,563	115.04	99.10
549	Остали нематеријални трошкови	2,144	1,028	925	43.14	89.98
550	Зараде и накнаде	37,325	34,799	35,513	95.15	102.05
551	Доприноси на зараде	6,281	6,516	6,104	97.18	93.68
552	Накнаде по уговору о делу	1,479	3,050	1,791	121.10	58.72
554	Трошкови накнаде по уговору о привременим и повременим пословима			270		
555	Накнаде по осталим уговорима	3,305				
556	Накнаде члановима НО и Комисије за ревизију	3,062	2,688	2,761	90.17	102.72
559	Остали лични расходи	2,129	3,041	3,590	168.62	118.05
	Укупни трошкови	216,818	255,805	230,255	106.20	90.01

Најзначајнија одступања у остварењу трошкова у првом полугодишту 2015. у односу на остварење у истом периоду претходне године односе се на:

- трошкови материјала евидентирани на конту 540 повећани су за 76,47%, због набавке мрежне опреме ради повећања безбедности ИС.
- уштеде у оквиру конта 541, трошкови горива и енергије, чије смањење је последица преласка на бруто обрачун трошкова закупа, утицале су на раст трошкова у оквиру конта 542, трошкови



производних услуга (у оквиру којих се евидентирају трошкови закупа), у односу на претходну годину. Обе категорије трошкова реализоване су у обиму мањем од планом одобреног износа;

- трошкови репрезентације евидентирани на конту 544 забележили су раст у односу на исти период претходне године, али су значајно мањи од износа одобреног планом трошкова пословања;
- трошкови банкарских услуга евидентирани на конту 547 забележили су раст од 79,77%, пре свега због повећаног обима трансакција са иностранством, као и повећења трансакција у промету са хартијама од вредности.
- трошкови зарада (550) и доприноса на зараде (551) су мањи од остварења у истом периоду претходне године, а мере које је Друштво предузело за смањење ових трошкова спроводе се од друге половине марта текуће године; Ефекти мера (смањење цене рада и накнада), које је Друштво предузело у првом кварталу нису дали очекиване ефекте у другом кварталу, због повећаног коришћења боловања и годишњих одмора у мају и јуну. Наиме, за обрачун накнаде по овим основама узимао се просек за претходних дванаест месеци, који је био значајно виши за ову групу запослених.
- трошкови накнада члановима Надзорног одбора и Комисије за ревизију већи су од остварења у истом периоду претходне године за 9,3% због с обзиром да је у том периоду Надзорни одбор радио у непотпуном саставу.
- највећи утицај на повећање осталих личних расхода и накнада (559) у односу на исти период претходне године, у оквиру којих се евидентирају трошкови службених путовања, добровољног пензијског осигурања и осталих накнада запосленима, имали су трошкови службеног путовања по предмету штете ЕОС и Мидланд.

У свим осталим категоријама трошкова пословања реализација је на приближном нивоу као и у првом полугодишту 2014. године или су остварене уштеде.

Структура трошкова по месту настанка

Разврставање трошкова пословања спроводи се у складу са Одлуком НБС о садржају и форми образаца финансијских извештаја за друштва за осигурање, Одлуком Друштва о формирању и вођењу додатних аналитика трошкова спровођења реосигурања, основних средстава, финансијских прихода, исправке вредности потраживања и краткорочних потраживања и Упутством за примену Одлуке о формирању и вођењу додатних аналитика трошкова спровођења реосигурања, основних средстава, финансијских прихода, исправке вредности потраживања и краткорочних потраживања.

Укупни трошкови пословања у периоду од 01.01. до 30.06.2015. године расподељени су на:



у 000 дин.

Р.Б.	ОПИС	ТРОШКОВИ остварени у истом периоду прошле године	ПЛАН ТРОШКОВА за посматрани период	ТРОШКОВИ остварени у посматраном периоду	ИНДЕКС (извршење у односу на план)	ИНДЕКС (извршење у односу на исти период претходне године)
1	2	3	4	5	6(5/4)	7(5/3)
I	Трошкови прибаве	25.605	33.788	27.852	82,43	108,78
II	Трошкови управе	45.895	42.027	41.629	99,05	90,70
III	Остали трошкови	1.128	2.603	752	28,89	66,67
УКУПНИ ТРОШКОВИ СПРОВОЂЕЊА БЕЗ ПРОВИЗИЈЕ:		72.628	78.418	70.233	89,56	96,70
IV	Трошкови извиђаја	6.937	3.887	8.174	210,29	117,83
V	Трошкови депоновања	1.975	582	2.582	443,64	130,73
УКУПНИ ТРОШКОВИ БЕЗ ПРОВИЗИЈЕ:		81.540	82.887	80.989	97,71	99,32
VI	Трошак провизије:	135.278	172.920	149.265	86,32	110,34
VII	Приход од провизије:	160.748	196.721	193.920	98,58	120,64
ТСО:		47.158	54.617	25.578	46,83	54,24

У првом полугодишту је забележен раст трошкова извиђаја и процене штета за 17,83%, а у односу на план су већи за 110,29%. У структури ових трошкова преовлађују адвокатски трошкови као последица спорова у којима је Друштво учесник. Од укупних трошкова на арбитражни поступак по штети на броду ЕОС се односи 2,159 хиљада динара, на Мидланд 1.168 хиљада динара, на штету Колзец у спору са Триглав осигурањем 305 хиљада динара, на Комерцијалну банку (Дунав Ре је умешач) 82 хиљаде динара и на остале 1.250 хиљада динара.

6. АНАЛИЗА ПОЗИЦИЈА БИЛАНСА СТАЊА

6.1 Структура имовине (актива)

у 000 дин.

Р.Б.	КАТЕГОРИЈА	Стање 31.12. 2014.	Стање 30.06. 2015.	Индекс
1	Нематеријална улагања, некретнине, постројења, опрема	31.664	26.336	83.17
2	Дугорочни финансијски пласмани	276.448	269.719	97.57
3	Потраживања	618.372	996.533	161.15
4	Краткорочни финансијски пласмани	1.008.490	54.549	100.00
5	Готовина и готовински еквиваленти	842.881	1.333.163	132.19
6	Активна временска разграничења	26.325	715.219	84.85
7	Преносна премија реосигурања у ретроцесији	328.032	21.853	83.01
8	Пасивне резервисане штете	1.009.578	1.155.063	114.41
9	остало	260	235	90.38
УКУПНА ИМОВИНА (АКТИВА)		4,196.598	5,319,587	126.76



Друштво за реосигурање „Дунав Ре“
Кнез Михаилова 6/II, Београд, Србија
www.dunavre.rs ; office@dunavre.rs

Укупна актива Дунав Ре а.д.о је за 26,76% већа него на крају 2014. године, пре свега због повећања вредности позиција активних временских разграничења (процене), пасивне преносне премије и пасивних резервисаних штета значајно већа него по почетном стању.

Потраживања и исправка потраживања

у 000 РСД

Основ потраживања	укупно потраживање	појединачна исправка	општа исправка	укупна исправка	нето потраживање
1		2	3	7	8
Премија у земљи	592,968	14,057	7,846	21,903	571,065
Премија у иностранству	39,974	479	33	512	39,462
Депозитна премија	1,271	0	0	0	1,271
1. Укупно за премија	634,213	14,536	7,879	22,415	611,798
2. Укупна за штете	490,293	94,926	37,728	132,654	357,639
Пот. по основу регреса	559	0	0	0	559
Пот. по основу провизије	23,112	1,148	253	1,401	21,711
Остала пот. из специф. послова	6,808	6,489	0	6,489	319
3. Укупна пот. из специф. послова	30,479	7,637	253	7,890	22,589
Потраживања од запослених	238	0	0	0	238
Пот. од преплаћених пореза	2,646	798	0	798	1,848
Остала потраживања	354	22	0	22	332
4. Укупно друга потраживања	3,238	820	0	820	2,418
5. Потраживања од камата	2,660	571	0	571	2,089
6. Укупна потраживања (1+2+3+4+5)	1,160,883	118,490	45,860	164,350	996,533

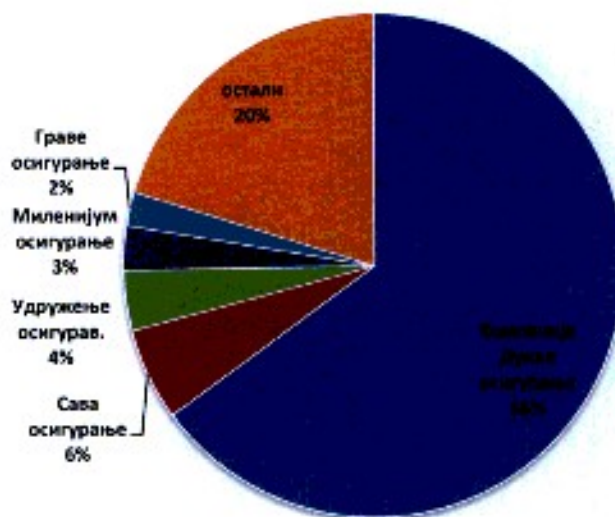
Укупна потраживања су мања у односу на исти период прошле године за 8%, а укупна исправка вредности за 27%, што је пре свега резултат уредније наплате потраживања од повезаних лица (Компаније Дунав осигурање и Дунав осигурање Бања Лука код којих је забележена доцња до 30 дана и исправка извршена са 0%. У структури појединачне исправке 80% чине потраживања по штети ЕОС.



Друштво за реосигурање „Дунав Ре“
Кнез Михаилова 6/II, Београд, Србија
www.dunavre.rs ; office@dunavre.rs

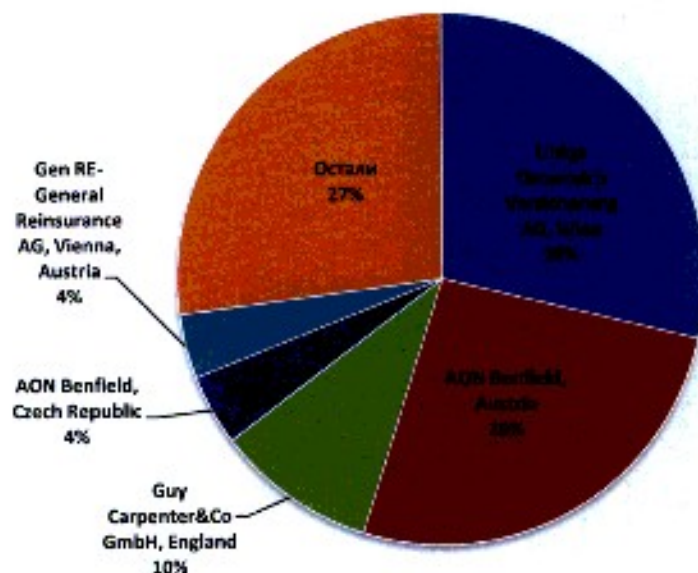
Структура потраживања по основу премије у 000 РСД

Цедент	потраживање
Компанија Дунав осигурање	385,212
Сава осигурање	35,192
Удружење осигураваача	22,969
Миленијум осигурање	16,673
Граве осигурање	12,842
Остали	120,079
Укупно	592,967



Структура потраживања по основу учешћа у штетама 000 РСД

Ретроцесионар	потраживање
Uniqa Österreich Versicherung AG, Wien	140,593
AON Benfield, Austria	128,641
Guy Carpenter&Company GmbH, London, England	47,942
AON Benfield, Czech Republic	21,099
Gen RE-General Reinsurance AG, Vienna, Austria	19,174
Остали	132,844
Укупно	490,293





6.2 Структура капитала и обавеза (пасива)

у 000 дин.

Р. Б.	КАТЕГОРИЈА	Стање 31.12.2014.	Стање 30.06.2015.	Индекс
1	КАПИТАЛ И РЕЗЕРВЕ	1.183.632	1,305,523	110.30
2	ДУГОРОЧНА РЕЗЕРВИСАЊА	249.543	245,382	98.33
3	ДУГОРОЧНЕ ОБАВЕЗЕ	1.457	1,578	108.30
3	КРАТКОРОЧНЕ ОБАВЕЗЕ	804.930	1,200,821	149.18
4	ПРЕНОСНА ПРЕМИЈА	341.696	777,394	227.51
5	РЕЗЕРВИСАНЕ ШТЕТЕ	1.577.705	1,695,941	107.49
6	ОСТАЛА ПАСИВНА РАЗГРАНИЧ.	33,151	88,464	266.85
6	ОДЛОЖЕНЕ ПОРЕСКЕ ОБАВЕЗЕ	4.484	4,484	100.00
УКУПНА ПАСИВА		4.196,598	5.319.587	126,76

Укупна пасива Дунав Ре а.д.о је за 26,76% већа него на крају 2014. године, пре свега због повећања вредности позиција пасивних временских разграничења (процене), активне преносне премије и активних резервисаних штета значајно већа него по почетном стању.

7. ИНВЕСТИЦИОНА ПОЛИТИКА

7.1 Укупни портфолио

У портфолиу Друштва заступљени су банкарски динарски и девизни депозити, орочени и депозити по виђењу, удели и улози у акције других правних лица, у земљи и иностранству, акције других правних лица намењених трговању како домаћих тако и страних, Хов за за које гарантује држава (купонске обавезнице и трезорски записи) и остале хартије од вредности. Извори улагања су техничка и гарантна резерва Друштва као и остала средства којима друштво располаже.

У првом полугодишту забележен је раст укупног портфолиа за 8%.

у 000 РСД

Ред. Бр.	ВРСТА ИНСТРУМЕНТА	Почетно стање (01.01.2015.) - у дин.-	Структура кол. 3 (у%)	Стање на дан 30.06.2015. -у 000 дин.-	Структура кол. 5 (у%)
1	2	3	4	5	6
1	ХОВ које се држе до доспећа	275.284	12,94%	268,555	11.59%
2	Дужничке ХОВ расположиве за продају	357.933	16,83%	0	0.00%
3	Власничке ХОВ расположиве за продају	325.851	15,32%	338,508	14.61%
4	Исправка власничких ХОВ расположивих за продају	-178.333	-8,39%	-178,333	-7.70%
5	ХОВ намењене трговању (дужничке)	125.795	5,92%	793,494	34.25%
6	Краткорочни депозити	377.244	17,74%	379,494	16.38%
7	Готовина и готов. еквивал.	842.881	39,63%	715,219	30.87%
		2.126.655	100.000	2,316,937	100,00



Хартије од вредности које се држе до доспећа

у 000 РСД

Назив правног лица	Адреса правног лица	% учешћа	31.12.2014.	30.06.2015
Република Србија	Немањина 11		24.750	24.675
Република Србија	Немањина 11		249.467	242.833

Друштво је:

- ✓ Дана 21.02.2011. године купило 200 комада државних записа Републике Србије RSMFRSD82183 емитованих у ЕУР-има са роком доспећа од 15 година, номиналне вредности 200.000,00 ЕУР и приносом од 5.75% на годишњем нивоу. Проценом методе ефективне каматне стопе вредност записа на дан 01.06.2015.године изражена у динарима износи 24.675 хиљада РСД.
- ✓ Дана 16.02.2014. године купило 1.994 комада обвезница Републике Србије RSMFRSD64991 номиналне вредности 1.000 ЕУР-а по комаду, са роком доспећа 21.02.2017. године и приносом од 4,80% на годишњем нивоу.Тржишна цена обвезнице на дан куповине износила је 991,80 ЕУР-а по комаду. Укупан принос мерен методом ефективне каматне стопе износи 285.540,80 ЕУР-а. Укупна вредност ових обвезница на дан 30.06.2015. износи 2.059.009 ЕУР-а или 242.833 хиљада РСД.

Дужничке хартије од вредности расположиве за продају

у 000 РСД

Назив правног лица	Адреса правног лица	% учешћа	31.12.2014.	30.06.2015
Република Србија	Немањина 11		357.933	0

Друштво је дана 11.06.2014. године купило 3.000 комада државних записа RSMFRSD23153-RSDZ14509, номиналне вредности 1.000 ЕУР-а по једном запису. Тржишна цена записа на дан куповине била је 968,17 ЕУР-а по комаду. Записи су наплаћени 17.06.2015. године, а стопа приноса је износила 3,19% на годишњем нивоу.

Власничке хартије од вредности расположиве за продају

Власничке ХОВ расположиве за продају на дан 30.06.2015. године износе 167.008 хиљада динара, а састоје се од:

у 000 РСД

Назив правног лица	Адреса правног лица	%учешћа	31.12.14	30.06.15.
Учешћа у капиталу банака и других правних лица				
Комерцијална банка а.д.	Светог Саве 14, Београд	Испод 1%	37.901	34.423
Дунав банка а.д.	Београд	16,40 %	76.190	76.190
Аеродром Никола Тесла	Београд	Испод 1%	26.594	35.232
		Укупно	140.685	160.175
Учешћа у капиталу осигуравајућих друштава				
Ловћен осигурање а.д.	Трг Слободе 13а, Подгорица	Испод 1%	2.307	540
Босна РЕ а.д.	Деспинева 4, Сарајево	Испод 1%	3.842	10.098
Swiss осигурање а.д.	Бул. Ј. Броза 23 а, Подгорица	Испод 1%	684	3.691
		Укупно	6.833	6.833
		СВЕГА	147.518	167.008



Друштво за реосигурање „Дунав Ре“
Кнез Михаилова 6/II, Београд, Србија
www.dunavre.rs ; office@dunavre.rs

Друштво у 2015. години није набављало нити је отуђивало власничке хартије од вредности.

Хартије од вредности намењене трговању

У 000 РСД

Назив правног лица	Адреса правног лица	% учешћа	31.12.2014.	30.06.2015
Република Србија	Немањина 11		125.795	122.194
Република Србија	Немањина 11			69.391
Република Србија	Немањина 11			119.981
Република Србија	Немањина 11			481.927
			УКУПНО	793.494

Дана 13.11.2014. године Друштво је купило 1.000 комада обвезница Републике Србије, номиналне вредности 1.000 ЕУР-а по комаду, и стопом приноса 3,60% на годишњем нивоу. Тржишна цена на дан куповине била је 1.035,10 ЕУР-а по комаду. Обвезнице доспевају 15.05.2016. године. Укупна камата до дана доспећа износи 54.990 ЕУР-а. Сагласно рачуноводственој политици Друштва ове ХОВ су разврстане на ХОВ намењене трговању, вреднују се по фер вредности, а осцилације фер вредности евидентирају се преко Биланса успеха. Вредност ових записа на дан 30.06.2015. године износи 1.013.180,90 ЕУР-а или 122.194 хиљада динара.

Дана 05.01.2015. године Друштво је купило 583 комада записа Републике Србије номиналне вредности 1.000 ЕУР-а по комаду и стопом приноса од 2,51% на годишњем нивоу. Тржишна цена записа била је 974,88 ЕУР-а по комаду. Записи доспевају 11.01.2016. године. Укупна камата до дана доспећа износи 14.644,96 ЕУР-а. Сагласно рачуноводственој политици Друштва ове ХОВ су разврстане на ХОВ намењене трговању, вреднују се по фер вредности, а осцилације фер вредности евидентирају се преко Биланса успеха. Вредност ових записа на дан 30.06.2015. године износи 575.364,43 ЕУР-а или 69.391 хиљада динара.

Дана 24.04.2015. године Друштво је купило 999 комада обвезница Републике Србије номиналне вредности 1.000 ЕУР-а по комаду, и стопи приноса 3,90% на годишњем нивоу. Тржишна цена на дан куповине била је 988,88 ЕУР-а по комаду. Обвезнице доспевају 24.04.2018. године. Укупна камата до дана доспећа износи 116.003,88 ЕУР-а. Сагласно рачуноводственој политици Друштва ове ХОВ су разврстане на ХОВ намењене трговању, вреднују се по фер вредности, а осцилације фер вредности евидентирају се преко Биланса успеха. Вредност ових записа на дан 30.06.2015. године износи 994.832,77 ЕУР-а или 119.981 хиљада динара.

Дана 15.06.2015. године Друштво је купило 4.060. записа Републике Србије номиналне вредности 1.000 ЕУР-а по комаду и стопи приноса од 1,61% на годишњем нивоу. Тржишна цена записа на дан куповине износила је 983,88 ЕУР-а по комаду. Записи доспевају 22.06.2016. године. Укупна камата до дана доспећа износи 165.447,20 ЕУР-а. Сагласно рачуноводственој политици Друштва ове ХОВ су разврстане на ХОВ намењене трговању, вреднују се по фер вредности, а осцилације фер вредности евидентирају се преко Биланса успеха. Вредност ових записа на дан 30.06.2015. године износи 3.995.943,25 ЕУР-а или 481.928 хиљада динара.



Краткорочни депозити

у 000 РСД

Краткорочни депозити код банака	Износ
Еуробанк ЕФГ	251.404
ОТП банка	128.090
Свега:	379.464

На дан 30.06.2015. године Друштво има орочене депозите:

- Код ОТП банке 1.051.434,38 ЕУР-а. Средства су орочена на период од 6 месеци са каматном стопом од 2,0% и обезбеђена меницама и меничним овлашћењима.
- Код ЕФГ банке 2.067.358,76 ЕУР-а. Средства су орочена на период од 3 месеца са каматном стопом од 1,75% и обезбеђена су залогом на хартијама од вредности за које гарантује држава.

Готовина и готовински еквиваленти

Позиција	31.12.2014.	30.06.2015	индекс
Девизни текући рачуни	703,906	691.296	98,20%
Динарски текући рачуни	70,195	23,923	34,08%
Остала новчана средства	68,780	0	
Свега	842,881	715.219	84,85%

У 2015. години је ниво депозита у односу на претходну годину је мањи за 15,15%.

Кamate на средства по виђењу за динарска средства кретале су се за првих шест месеци у распону од 4,50-6,00%, за ЕУР-е од 0,10-1,00% 1% и УСД од 0,20%- 0,50%.

7.1.1. Остварени приходи од инвестирања

у 000 РСД

Позиција	30.06.2014.	структура у %	30.06.2015	структура у %	Индекс
Камата	27,359	44,72%	10,948	24,95%	70,83%
Позитивне курсне разлике	19,106	55,28%	32,940	75,05%	172,41%
Укупно	46,465	100.00%	43,888	100.00%	94.45%

Остварени приходи од инвестирања су у односу на 2014. годину мањи 5,55%, међутим ако посматрамо структуру она је значајно неповољнија јер је учешће прихода од камата мање за скоро 20% што је последица пада каматних стопа. Само у првом полугодишту је забележен пад каматних стопа за око 20%.

8. СРЕДСТВА ТЕХНИЧКИХ РЕЗЕРВИ

Средства техничких резерви имају следећу структуру:



у 000 РСД

	30.6.2014	30.6.2015	Индекс
Математичка резерва	16,544	17,424	94.95%
Преносне премије	622,402	777,394	80.06%
резерве за изравнање ризика	199,453	220,695	90.37%
резервисане штете	1,729,851	1,695,941	102.00%
стање 30. јун	2,568,250	2,711,454	94.72%

Техничке резерве исказане у самопридржају, на дан 30.06.2015. године износе 795,750 хиљада динара и мање су у односу на дан 31.12.2014. године за 1,39%

Друштво је средства техничких резерви на дан 30. јуна 2015. године уложило у следеће пласмане:

Пласмани	Износ у 000 РСД	Учешће у укупним улагањима
Депозити код банака	151,961	5.60%
Акције којима се тргује на листингу А	35,232	1.30%
Акције којима се тргује ван листинга А	34,423	1.27%
Записи РС	459,094	16.93%
Средства на рачуну	107,882	3.98%
Сред. у преносним премиј. и рез. штетама	7,159	0.26%
УКУПНО	2,711,455	100,00

Структура улагања техничких резерви је у складу са чланом 114. Закона о осигурању и Одлуком гувернера Народне банке Србије о Ограничењима појединих облика депоновања и улагања техничких резерви (Сл.гласник РС, бр.35/2008, 111/2009 и 3/2011).

9. СРЕДСТВА ГАРАНТНИХ РЕЗЕРВИ

Средства гарантних резерви имају следећу структуру:

	30.6.2014	30.6.2015	Индекс
Основни капитал	764,802	764,802	100.00
Друштвени капитал	35,055	35,055	100.00
Акцијски капитал	729,747	729,747	100.00
резерве сигурности и резерве утврђене актима Друшта	153,760	153,760	100.00
Рев резерве, нереализовани добици и губици	16,591	50,571	304.81
Нераспоређена добит ранијих година 50%	181,731	82,509	45.40
Нето губитак текуће године	-52,423		0.00
Нето добитак текуће године		49,469	
стање 30. јун	1,064,462	1,101,111	103,44

Друштво је средства гарантних резерви на дан 30. јун 2015. године уложило у следеће пласмане:



Пласмани	Износ у 000 РСД	Учешће
Депозити код банака	227,533	20.66%
Акције којима се тргује на листингу А у земљи	14,329	1.30%
Акције којима се тргује ван листинга А у земљама ван ЕУ	601,908	54.66%
Слободна новчана средства	257,341	23.37%
УКУПНО	1,101,111	100,00%

Структура улагања гарантних резерви је у складу са чланом 114. Закона о осигурању и Одлуком гувернера Народне банке Србије о Ограничењима појединих облика депоновања и улагања техничких и гарантних резерви (Сл.гласник РС, бр.35/2008, 111/2009 и 3/2011).

10. ТРАНСАКЦИЈЕ СА ПОВЕЗАНИМ ПРАВНИМ ЛИЦИМА

Правна лица се сматрају повезаним лицима уколико једно лице има контролу, заједничку контролу или значајан утицај на доношење финансијских и пословних одлука другог правног лица. Повезана лица су и она која су под заједничком контролом истог матичног предузећа.

У уобичајеним пословним активностима, Друштво обавља различите трансакције са повезаним правним лицима, првенствено по основу уговора који се тичу пружања међусобних услуга. Ове трансакције обављају се под комерцијалним и тржишним условима.

Трансакције са повезаним правним лицима из којих произлазе потраживања и обавезе односно приходи и расходи приказане су у следећој табели:

ПРИХОДИ	Текућа година 30.06.15	Претходна година 30.06.14
Приходи по основу премије реосигурања		
Компанија Дунав Осигурање а.д.о., Београд	939.451	615.092
Дунав осигурање а.д., Бања Лука	14.345	26.436
Укупно прихода по основу премије реосигурања	953.796	641.528
Приходи од регреса по основу неживотних осигурања		
Компанија Дунав Осигурање а.д.о., Београд	599	2.759
Дунав осигурање а.д., Бања Лука		
Укупно приходи по основу регреса	599	2.759
Приходи од провизије по основу уговора о реосигурању		
Компанија Дунав Осигурање а.д.о., Београд	15.455	7.475
Дунав осигурање а.д., Бања Лука	45	
Укупно приходи по основу провизија	15.500	7.475
Приходи од камате		



Друштво за реосигурање „Дунав Ре“
Кнез Михаилова 6/II, Београд, Србија
www.dunavre.rs ; office@dunavre.rs

-МТС банка а.д Београд	32	553
Укупно приходи од камате	32	553
Приходи од ефеката валутне клаузуле		
Компанија Дунав Осигурање а.д.о., Београд	13.665	2.795
Укупно приходи од ефеката валутне клаузуле	13.665	2.795
Позитивне курсне разлике		
Дунав осигурање а.д., Бања Лука	485	175
МТС банка а.д Београд		53
Укупно позитивне курсне разлике	485	228
Приходи од усклађивања вредности		
Компанија Дунав Осигурање а.д.о., Београд		33.321
Дунав осигурање а.д., Бања Лука	357	358
Укупно приходи од усклађивања	357	33.679
Приходи ранијих година		
Компанија Дунав Осигурање а.д.о., Београд	5.925	40.174
Дунав осигурање а.д., Бања Лука		
Укупни приходи ранијих година	5.925	40.174
Укупни приходи	990.359	729.191

РАСХОДИ	Текућа година 30.06.15	Претходна година 30.06.14
Расходи по основу премије реосигур. у иностранства		
Дунав осигурање а.д., Бања Лука		
Укупно расходи по основу премије реосигурања		
Расходи по основу удела у штета реосигур.		
Компанија Дунав Осигурање а.д.о., Београд	(1.443.575)	(25.502)
Дунав осигурање а.д., Бања Лука	(28.092)	
Укупно расходи по основу удела у штетама	(1.471.667)	(25.502)
Провизије из послова реосигурања у земљи		
Компанија Дунав Осигурање а.д.о., Београд	(66.221)	(53.790)
Дунав осигурање а.д., Бања Лука	(2.707)	(3.356)
Укупно расходи по основу провизије	(68.928)	(57.146)
Трошкови горива и енергије		
Компанија Дунав Осигурање а.д.о., Београд	(81)	(888)
Укупно трошкови горива и енергије	(81)	(888)
Трошкови производних услуга		
Компанија Дунав Осигурање а.д.о., Београд	(6.130)	(4.937)



Друштво за реосигурање „Дунав Ре“
Кнез Михаилова 6/II, Београд, Србија
www.dunavre.rs ; office@dunavre.rs

Дунав Ауто., Београд	(5)	
Укупно трошкови производних услуга	(6.135)	(4.937)
Трошкови премије осигурања		
Компанија Дунав Осигурање а.д.о., Београд	(512)	(418)
Укупно трошкови премије осигурања	(512)	(418)
Трошкови банкарских услуга		
МТС банка а.д Београд	(124)	(132)
Укупно трошкови банкарских услуга	(124)	(132)
Трошкови непроизводних услуга		
Компанија Дунав Осигурање а.д.о., Београд		(416)
Дунав Стокброкер	(524)	(718)
Укупно трошкови непроизводних услуга	(524)	(1.134)
Остали непоменути трошкови		
Дунав турист		(50)
Дунав пензије	(1.036)	(967)
Укупно остали непоменути трошкови	(1.036)	(1.017)
Расходи камате		
МТС банка а.д Београд		
Укупно расходи камате		
Расходи од ефеката валутне клаузуле		
Компанија Дунав Осигурање а.д.о., Београд	(8.179)	(2.612)
Укупно расходи валутне клаузуле	(8.179)	(2.612)
Негативне курсне разлике		
Дунав осигурање а.д., Бања Лука	(19)	(18)
МТС банка а.д Београд		
Укупно негативне курсне разлике	(19)	(18)
Расходи од усклађивања вредности имовине		
Компанија Дунав Осигурање а.д.о., Београд		(55.781)
Дунав осигурање а.д., Бања Лука		(1.983)
МТС банка а.д		
Укупно расходи од обезвређења		(57.764)
Расходи ранијих година		
Компанија Дунав Осигурање а.д.о., Београд	(540)	(1.392)
Дунав осигурање а.д., Бања Лука		
Укупно расходи ранијих година		(1.392)
Укупни расходи	(1.557.745)	(152.960)
Приходи – расходи	(567.386)	576.231
АКТИВА	Текућа година 30.06.15	Претходна година 31.12.14



Учешћа у капиталу	255.687	255.687
Дунав турист д.о.о., Београд	1.164	1.164
МТС банка	254.523	254.523
Исправка вредности учешћа у капиталу		
Дунав турист д.о.о., Београд	1	1
МТС банка а.д	(178.333)	(178.333)
Укупно исправка вредности учешћа	(178.333)	(178.333)
Потраживања по основу премије реосигурања		
Компанија Дунав Осигурање а.д., Београд	171.293	171.293
Дунав осигурање а.д., Бања Лука	26.927	26.927
Укупно потраживања по основу премије	198.220	198.220
Потраживање за дате авансе		
Компанија Дунав Осигурање а.д., Београд		
Укупно потраживање за дате авансе		
Потраживање по основу провизије		
Компанија Дунав Осигурање а.д., Београд	637	637
Укупно потраживање по основу провизије	637	637
Потраживање по основу регресних штета		
Компанија Дунав Осигурање а.д., Београд		
Укупно потраживање по основу регресних захтева		
Потраживање из специфичних послова		
Компанија Дунав Осигурање а.д., Београд		
Укупно потраживање из специфичних послова		
Остала потраживања		
Компанија Дунав Осигурање а.д., Београд	23	23
Дунав осигурање а.д., Бања Лука		
Укупно остала потраживања	23	23
Исправка вредности потраживања		
Компанија Дунав Осигурање а.д., Београд		



Друштво за реосигурање „Дунав Ре“
Кнез Михаила 6/II, Београд, Србија
www.dunavre.rs ; office@dunavre.rs

Дунав осигурање а.д., Бања Лука	(357)	(357)
Укупно исправка вредности	(357)	(357)
Унапред плаћени трошкови		
Компанија Дунав Осигурање а.д., Београд	68	68
Укупно унапред плаћени трошкови	68	68
Потраживање за нефактурисани приход		
Компанија Дунав Осигурање а.д., Београд	2.320	2.320
Укупно потраживање за нефактурисани приход	2.320	2.320
Готовина и готовински еквиваленти		
МТС банка а.д Београд	18.111	18.111
Готовина и готовински еквиваленти	18.111	18.111
Укупна актива	296.376	299.024
ПАСИВА	Текућа година 30.06.15	Претходна година 31.12.15
Акцијски капитал	676.134	676.134
Компанија Дунав Осигурање а.д., Београд	676.134	676.134
Емисиона премија	57.996	57.996
Компанија Дунав Осигурање а.д., Београд	57.996	57.996
Нереализовани добици/губитци по основу Хов		0
МТС банка Београд	0	0
Краткорочни кредити од повезаних правних лица		
Краткорочни кредити од повезаних правних лица		
Обавезе по основу штета и уговорених износа из реосигурања	269.575	112.839
Компанија Дунав Осигурање а.д., Београд	266.136	111.540
Дунав Осигурање а.д., Бања Лука	3.439	1.299
Обавезе за провизије из послова реосигурања	28.259	14.389
Компанија Дунав Осигурање а.д., Београд	28.259	14.389
Обавезе за поврат премије реосигурања	20.852	2.501
Компанија Дунав Осигурање а.д., Београд	28.852	2.501
Обавезе за поврат профитне провизије	236	
Компанија Дунав Осигурање а.д., Београд	236	
Добављачи у земљи	77	1.150
Компанија Дунав Осигурање а.д., Београд	17	1.022
Дунав Стокброкер	60	128
ПВР-Обрачунати трошкови који нису фактурисани	173	0
Компанија Дунав Осигурање а.д., Београд		
Дунав Друштво за управљање добр.пенз.фондом	173	
Укупно пасива	1.053.302	865.009
Актива /(пасива), нето	(578.801)	(568.633)



11. ОЦЕНА РИЗИКА

Друштво организује, примењује и развија систем интерних контрола и управљања ризицима у складу са чланом 51. Закона о осигурању, Одлуком о систему интерних контрола и управљању ризицима у пословању друштва за осигурање („Службени гласник РС“ бр. 12/2007) и Правилником Друштва о основама система интерних контрола и управљању ризицима у пословању од 26.04.2013. године.

Управљање појединим ризицима се врши у надлежним организационим деловима Друштва у којима су ризици идентификовани. Извршни директори су одговорни за конзистентну примену усвојених политика управљања ризицима на свим нивоима у Друштву, као и да сви запослени добро разумеју одговорност коју носе процеси управљања ризиком у коме учествују, уз поштовање успостављених етичких и професионалних стандарда.

Друштво се руководи следећим принципима и начелима у процесу управљања ризицима:

1. Успостављање механизма антиципације догађаја и промовисање знања и свести о значају процеса управљања ризицима по свим линијама одговорности.
2. Идентификовање свих материјалних извора ризика, анализа и процена кључних узрока сваке појединачне компоненте ризика и њиховог међусобног односа и односа према спољним факторима.
3. Класификација ризика са аспекта степена њиховог утицаја на пословање Друштва.
4. Обелодањивање предвидивих фактора ризика којима је Друштво изложено или ће бити изложено, као и систем праћења и управљања тим ризицима.

О спровођењу система интерних контрола и управљању ризицима, генерални директор Друштва редовно, а најмање једном у току пословног тромесечја, извештава Надзорни одбор Друштва.

У току првог полугодишта 2015. године урађена је анализа ризика којом су идентификовани, процењени и класификовани ризици којима је Друштво изложено у свом пословању како би се обезбедило трајно одржавање степена изложености ризицима на нивоу који неће угрозити имовину и пословање Друштва и који ће обезбедити заштиту интереса цедената и других поверилаца Друштва.

Циљеви политике управљања ризицима су обезбеђење услова за минимизирање изложености ризику у дужем року, повећање способности Друштва да апсорбује ризике, реализацију пословних циљева, стратегија и оперативних планова, побољшање квалитета услуга и заштите интереса клијената, као и обезбеђивање услова који ће информације о ризицима учинити доступним заинтересованој јавности.

Приликом процеса идентификације, мерења и процене ризика осигурања, Друштво је вршило процену висине идентификованих ризика по:

1. Групама ризика и то:
 - Ризици активе и пасиве
 - Ризик депоновања и улагања средстава
 - Тржишни ризици
 - Ризици реосигурања
 - Оперативни ризици



Друштво за реосигурање „Дунав Ре“
Кнез Михаила 6/II, Београд, Србија
www.dunavre.rs ; office@dunavre.rs

- Правни ризици

2. Подгрупама ризика у оквиру група ризика;
3. Појединачним ризицима у оквиру подгрупа ризика;

У свим случајевима, када је то могуће, вршиле су се квантитативне анализе уз обавезну класификацију ризика из угла степена њиховог утицаја на пословање Друштва:

- Низак ризик,
- Ризик средњег интензитета,
- Висок ризик,
- Екстреман ризик

Носиоци система управљања ризицима су:

- Надзорни одбор Друштва
- Генерални директор Друштва
- Извршни одбор Друштва
- Организациони делови Друштва (за ризике за које су непосредно надлежни у складу са Правилником о организацији и систематизацији послова Друштва Дунав РЕ а.д.о.)

Друштво је идентификовало и класификовало 29 ризика, који су класификовани у складу са класификацијом ризика из Одлуке Народне банке Србије о систему интерних контрола и управљању ризицима у пословању друштва за осигурање („Сл. гласник РС, бр. 12/07).

У Извештају о спровођењу система интерних контрола и управљању ризицима за прво полугодиште 2015. године идентификовани су и квантификовани ризици за које је процењено да су од највећег утицаја на пословање Друштва.

КЛАСИФИКАЦИЈА РИЗИКА ПРЕМА ОДЛУЦИ НБС

БР.	КЛАСИФИКАЦИЈА РИЗИКА	БРОЈ РИЗИКА	ПРОСЕЧНА КЛАСИФИКАЦИЈА РИЗИКА
1.	Ризици реосигурања	6	НИЗАК РИЗИК
2.	Тржишни ризици	6	ВИСОК/СРЕДЊИ РИЗИК
4.	Ризик рочне и структурне неусклађености имов. са обавезама	4	СРЕДЊИ РИЗИК
5.	Ризик депоновања и улагања средстава Друштва	4	СРЕДЊИ РИЗИК
6.	Оперативни, правни и репутациони ризици	9	СРЕДЊИ РИЗИК



Друштво за реосигурање „Дунав Ре“
Кнез Михаилова 6/II, Београд, Србија
www.dunavre.rs ; office@dunavre.rs

12. СТРУКТУРА РЕЗУЛТАТА ПОСЛОВАЊА И ОСТВАРЕНИ ПОКАЗАТЕЉИ

У 000 РСД

Опис	остварење 30.06.2014	план 2015/II квартал	остварење II квартал	Индекс остварење 2015/остварење 2014	Индекс остварење 2015/план 2015
Пословни (функционални приходи)	162,944	205,481	193,408	118.70	94.12
Пословни (функционални расходи)	-309,769	-166,056	-170,143	54.93	102.46
БРУТО РЕЗУЛТАТ ИЗ ПОСЛОВНЕ АКТИВНОСТИ	-146,825	39,425	23,265	-15.85	59.01
Резултат од инвестирања	41,318	35,000	25,032	60.58	71.52
НЕТО РЕЗУЛТАТ ИЗ ПОСЛОВНЕ АКТИВНОСТИ (19+27)	-152,666	19,808	22,719	-14.88	114.70
ФИНАНСИЈСКИ РЕЗУЛТАТ	2,783	5,000	-22,784	-818.68	102.46
РЕЗУЛТАТ ОД УСКЛАЂИВАЊА ВРЕДНОСТИ ИМОВИНЕ	104,572	15,807	101.649	97.20	102.46
РЕЗУЛТАТ ПРЕ ОПОРЕЗИВАЊА	-52,423	75,615	109,932	-209.70	145.38

CARMEL ПОКАЗАТЕЉИ

30.06.2014. 30.06.2015. индекс

E1: РАЦИО ШТЕТА: "Мерод. штете у самопр. / Мерод. премија у самопридрж."	2,71	0,89	-67,09
E2: РАЦИО ТРОШКОВА: "ТСО / Мередавна премија у самопридржају"	0,41	0,13	-67,88
E3(A): РАЦИО ИНВЕСТИЦ. ПРИНОСА (пок 1): "Инвестициона добит Мередавна премија у самопридржају"	0,36	0,13	-64,88
E4: Комбин. рацио – осн. показатељ (пок.1) E4= [E1 + E2]	3,12	1,02	-67,20
E5: Комбин. рацио (пок. 2) E5= [E1 + E2 - E3A]	2,76	0,89	-67,60

У I полугодишту 2015. године Друштво је, остварило позитиван резултат у износу од 109.932 хиљада динара што је пре свега последица повећања пословних прихода, уз истовремено смањивање пословних расхода, и остваривања позитивног резултата од усклађивања вредности и осталих прихода и расхода.



Крајем јуна 2015. године Друштво је окончало поступак решавања штета према америчкој осигуравајућој компанији Мидланд (у ликвидацији), који је започео деведесетих година прошлог века, а односио се на обавезе из уговора о реосигурању које је закључио ЗОИЛ Дунав, а Дунав Ре исте преузео на основу Самоуправног споразума о преносу средстава, права и обавеза из послова реосигурања са ЗОИЛ Дунав на ЗР Дунав Ре, закљученог 28.06.1977. године.

Друштво је дана 9.4.2015. године уз сагласност Надзорног одбора, потписало комутациони споразум са Ликвидационим бироом државе Њујорк, који је потврђен дана 16.06.2015. године од стране надлежног Њујоршког суда, на износ од 700.000 УСД којим се затварају све садашње, прошле и будуће обавезе Друштва и Компаније Дунав осигурање према цеденту Мидланд. Предметним споразумом Друштво је остварило нето позитиван ефекат у износу 125.044 хиљада динара по основу смањења обавеза и смањења резервација.

Поред решавања штете Мидланд, Друштво је активно радило на прибављању доказа и сведока који би могли значајно да утичу на исход арбитражног спора поводом штете на броду ЕОС.

У овом периоду је ликвидирана највећа појединачна штета изазвана пожаром у Макишу која је исплаћена цедентима Компанији Дунав осигурање и Уника осигурање у укупном износу од 1.671.072 хиљада динара од чега је из самопридржаја Друштва исплаћено 68.834 хиљада динара.

Анализом рачна штета, трошкова и инвестиционим приноса, можемо констатовати да је Друштво у овом периоду значајно поправило (у просеку за 66%) рачио штета, комбиноване рачије и поред остварене „шок штете Макиш“.

После дужег периода Друштво је остварило комбиновани рачио који је мањи од 1, што показује да је Друштво из 89% остварених прихода (премије у самопридржају, остварене провизије и инвестиционих прихода) покрило све пословне расходе.

Друштво је у јуну потисало Уговор о набавци интегрисаног ИС, са компанијом АБ Софт д.о.о. из Београда, и усвојило пројектне задатке које су по динамичком плану били предвиђени до 30.06.2015. године.

13. ПЛАНИРАНЕ АКТИВНОСТИ У НАРЕДНОМ ПЕРИОДУ

- ✓ Друштво ће наставити са активностима за повећање премије у самопридржају, као главном генератору позитивног пословног резулта кроз повећање учешћа Друштва у свим пословима реосигурања који ће се закључивати у наредном периоду и кроз преузимање нових послова са постојећим и новим цедентима у оквиру аутоматских и факултативних уговора о реосигурању.
- ✓ У наредном периоду се очекује окончање арбитражног поступка по штети ЕОС. У случају позитивног исхода, Друштво ће остварити приходе од наплаћених исправљених потраживања од око 70.000 хиљада динара, и рефундирања трошкова спора. У случају негативног исхода, Друштво би било у обавези да надокнади трошкове спора супротној страни према испостављеном захтеву.
- ✓ Друштво у II кварталу има обезбеђено покриће трошкова спровођења реосигурања, али ће у континуитету пратити трошкове и изворе за њихово покриће како би се благовремено предузеле корективне мере уколико буде потребе.



Друштво за реосигурање „Дунав Ре“
Кнез Михаилова 6/II, Београд, Србија
www.dunavre.rs ; office@dunavre.rs

- ✓ Друштво ће наставити са активностима према динамичком плану на реализацији пројекта Интегрисани информациони систем за потребе Друштва.

Извршни директор за финансије и информатичке
послове

Весна Катић

Извршни директор за реосигурање и опште послове

Татјана Комненић

Прилог:

1. Биланс стања
2. Биланс успеха



Генерални директор

Зорана Пејчић