



Друштво за реосигурање „Дунав Ре“  
Кнез Михаилова 6/II, Београд, Србија  
www.dunavre.rs ; office@dunavre.rs

AKCIONARSKO DRUSTVO ZA REOSIGURANJE			
		DUNAV RE	
BEOGRAD, Knez Mihailova 6/2			
PRIMLJENO 19-08-2016			
Org. jed.	Broj:	Prilog	Vrednost
HA	518		

## ПОЛУГОДИШЊИ ИЗВЕШТАЈ О ПОСЛОВАЊУ ЗА 2016. ГОДИНУ

Београд, јул 2016. године

## САДРЖАЈ

1. ОПШТЕ ИНФОРМАЦИЈЕ О ДРУШТВУ.....	3
2. ТРЖИШНА ПОЗИЦИЈА ДРУШТВА И АКТИВНОСТИ НА ПОЉУ ИСТРАЖИВАЊА И РАЗВОЈА У 2016. ГОДИНИ.....	6
3. РЕЗИМЕ ОСТВАРЕНИХ РЕЗУЛТАТА.....	6
4. ИЗВЕШТАЈ О ПОЛИТИЦИ СПРОВОЂЕЊА САОСИГУРАЊА И РЕОСИГУРАЊА ЗА ПЕРИОД ОД 01.01.2016. -31.12.2016. ГОДИНЕ .....	9
4.1. Премија реосигурања у периоду 01.01.2016 – 30.06.2016. године.....	9
4.2. Премија реосигурања у периоду 01.01.2016 – 30.06.2016. године по врстама реосигурања .....	9
4.3. Активна премија Друштва по изворима .....	12
4.4. Ликвидиране штете реосигурања у периоду 01.01.2016 – 30.06.2016. године .....	13
4.5. Ликвидиране штете реосигурања у периоду 01.01.2016 – 30.06.2016. године по врстама реосигурања .....	13
4.6. Резервисане пријављене штете реосигурања на дан 30.06.2016. године .....	16
4.7. Резервисане пријављене штете реосигурања на дан 30.06.2016. године по врстама реосигурања .....	17
4.8. Додатне информације .....	21
4.8.1. Рацио штета и комбиновани рацио у самопридржају Друштва на дан 30.06.2016. године .....	21
5. ФИНАНСИЈСКО ПОСЛОВАЊЕ ДРУШТВА У 2016. ГОДИНИ .....	21
5.1. УКУПНА АКТИВА НА ДАН 30.06.2016. ....	21
5.1.1. Потраживања и исправка вредности потраживања.....	22
5.2. УКУПНА ПАСИВА НА ДАН 30.06.2016. ....	23
5.2.1. Капитал, резерве, дугорочна резервисања и дугорочне обавезе.....	23
5.2.2. Краткорочне обавезе.....	25
5.2.3. Преносна премија и резервисане штете .....	25
5.3. ТЕХНИЧКЕ РЕЗЕРВЕ .....	25
5.4. ГАРАНТНЕ РЕЗЕРВЕ И ОЦЕНА АДЕКВАТНОСТИ КАПИТАЛА .....	26
5.5. ИНВЕСТИЦИОНА ПОЛИТИКА.....	27
5.5.1. Остварени расходи од инвестирања .....	31
5.6. ОСТВАРЕНИ РЕЗУЛТАТИ У ПЕРИОДУ 01.01.2016. - 30.06.2016. ....	32
5.7. ТРОШКОВИ ПОСЛОВАЊА .....	35
5.7.1. Трошкови спровођења реосигурања ТСР .....	39
5.7.2. Трошкови извиђаја ликвидације и процене штета .....	39

5.7.3. Остали Трошкови од инвестиционе активности .....	39
6. ТРАНСАКЦИЈЕ СА ПОВЕЗАНИМ ПРАВНИМ ЛИЦИМА .....	39
7. ОЦЕНА РИЗИКА .....	41
8. ОЧЕКИВАНИ РАЗВОЈ, ПЛАН И ПОСЛОВНА ПОЛИТИКА ДРУШТВА У НАРЕДНОМ ПЕРИОДУ И ГЛАВНИ РИЗИЦИ И ПРЕТЊЕ КОЈИМА ЈЕ ПОСЛОВАЊЕ ДРУШТВА ИЗЛОЖЕНО .....	45
9. ЗАКЉУЧАК .....	46

## **1. ОПШТЕ ИНФОРМАЦИЈЕ О ДРУШТВУ**



Акционарско друштво за реосигурање „Дунав Ре“ (у даљем тексту Друштво) регистровано је у Агенцији за регистрацију привредних субјеката под бројем 43206 дана 22.07.2005. године као акционарско друштво за послове реосигурања.

Друштво је основано 01.07.1977. године под називом Заједница реосигурања «Дунав Ре».

Првог октобра 1990. године извршена је трансформација у деоничко друштво.

На основу Решења Савезног министарства за финансије о издавању дозволе за рад бр. 4/1-11-004/97 од 15.05.1997. године Друштво је за обављање послова из наведеног решења регистровано код Привредног суда у Београду под бројем IV-Фи-6153/97 од 20.06.1997, под матичним бројем 07046901, што је уписано код Републичког завода за статистику Републике Србије Обавештењем о разврставању према класификацији делатности – извод из регистра број: 052-89 од 29.01.1998. године.

Шифра делатности је 6520.

Порески идентификациони број је 100001327.

Лице овлашћено за заступање је председник Извршног одбора Зорана Пејчић.

У току 2005. године извршено је усклађивања Статута Друштва са Законом о осигурању, тако да је дошло до промене у регистрацији назива Друштва у „Дунав Ре“ а.д.о.

Друштво је дана 28.06.2012. године усвојило измене и допуне Статута, чиме је исти усаглашен са новим Законом о привредним друштвима.

Друштво је дана 13.05.2016. године ускладило своје пословање, имовину, капитал, обавезе, органе, организацију и акте са одредбама Закона о осигурању и испунило услове за обављање послова реосигурања у складу са тим законом.

Унутрашња организација и управљање уређени су Статутом Друштва и другим општим актима.

Органи управе Друштва су:

- ✓ Скупштина,
- ✓ Надзорни одбор,
- ✓ Извршни одбор,

#### **Чланови надзорног одбора**

- ✓ Данијела Недељковић (Компанија Дунав осигурање), председник
- ✓ Гордана Милићевић (Сава осигурање), члан.
- ✓ Драган Милошевић (Компанија Дунав осигурање), члан

#### **Чланови извршног одбора**

- ✓ Зорана Пејчић, председник
- ✓ Весна Катић, члан
- ✓ Татјана Комненић, члан

Надзорни одбор је на основу чл. 44-а Статута Друштва формирало Комисију за ревизију.

#### **Чланови комисије за ревизију**

- ✓ Радица Рубежић (Компанија Дунав осигурање), председник,

- ✓ Звонко Зиндовић (Компанија Дунав осигурање), члан и
- ✓ Дамјан Шаговновић (Сава осигурање), члан.

Ревизију финансијских извештаја врши Ревизорска кућа: ДЕЛОИТТЕ д.о.о, Београд.

### Акционари

Већински власник друштва је Компанија Дунав осигурање са 92,65% учешћа у укупном акцијском капиталу и 88,41% у укупном основном капиталу. Друштво није вршило откуп сопствених акција.

*Редослед првих 10 акционара по броју акција на дан 30.06.2016. године*

АКЦИОНАРИ		Број акција	Укупна вредност у 000 РСД	% учешћа у акцијском капиталу
1	Компанија Дунав осигурање Београд	75,126	676,134	92,65%
2	Сава осигурање Београд	2,731	24,579	3.37%
3	UniCredit банка Словенија	910	8,190	1.12%
4	Ловћен осигурање Подгорица	631	5,679	0.78%
5	Банка интеса –кастоди	513	4,617	0.63%
6	АМС осигурање а.д.о	353	3,177	0.44%
7	Војвођанска банка –кастоди	350	3,150	0.43%
8	Swiss osiguranje Подгорица	192	1,728	0.24%
9	Ерсте банка- кастоди	171	1,539	0.21%
10	Триглав осигурање а.д.о. Београд	46	414	0.06%

### Запослени

На дан 30.06.2016. године у Друштву је било 30 запослених.

*Квалификациона структура запослених на дан 30.06.2016. и 31.12.2015. године*

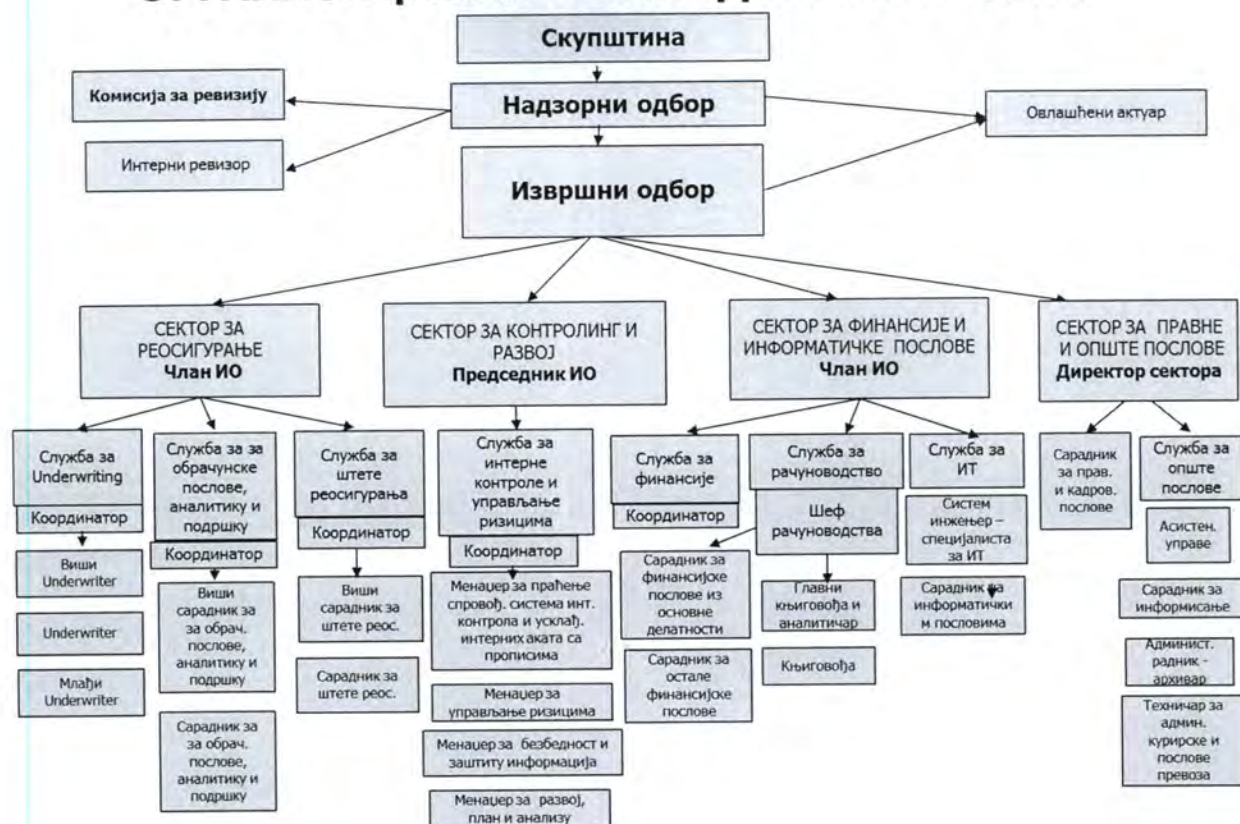
Степен стручне спреме	Број запослених	
	30.06.2016	31.12.2015
Висока стручна спрема	21	23
Виша стручна спрема	2	2
Средња стручна спрема	7	7
<b>Укупно</b>	<b>30</b>	<b>32</b>
<b>Просечан број запослених</b>	<b>31</b>	<b>32</b>

### Организациона структура

*Организациона структура Друштва на дан 30.06.2016. године*



# ОРГАНИЗАЦИОНА ШЕМА "ДУНАВ РЕ" а.д.о.



## 2. ТРЖИШНА ПОЗИЦИЈА ДРУШТВА И АКТИВНОСТИ НА ПОЉУ ИСТРАЖИВАЊА И РАЗВОЈА У 2016. ГОДИНИ

### Стање на тржишту осигурања и реосигурања у Србији

На тржишту Србије током 2016. године послује 23 друштава за осигурање и 4 друштва која се баве пословима реосигурања.

Посматрано према власничкој структури капитала 18 друштава за осигурање и 3 друштва за реосигурање је у већинском страном власништву.

Друштва за реосигурање су:

1. АД за реосигурање Дунав РЕ (основано 1977. године),
2. АД за реосигурање *Delta Generali Reosiguranje* (основано 2000. године),
3. ДДОР РЕ за реосигурање Нови Сад (основано 2009. године) и
4. *WIENER RE* АД за реосигурање (основано 2008. године).

У страном власништву у 2016. години налази се 75% друштава за реосигурање, а слична је и структура учешћа у укупном акцијском капиталу друштава за реосигурање.

## 3. РЕЗИМЕ ОСТВАРЕНИХ РЕЗУЛТАТА

у 000 дин

<b>КАТЕГОРИЈА</b>	<b>Остварење у посматраном периоду претходне године (2015)</b>	<b>План за посматрани период текуће године (2016)</b>	<b>Остварење у посматраном периоду текуће године (2016)</b>	<b>% раста/пада остварење у посматраном периоду текуће године/ остварење у посматраном периоду претходне године</b>	<b>% раста/пада остварење у посматраном периоду текуће године / план за посматрани период текуће године</b>
Укупни приходи	<b>4.257.713</b>	2.657.224	<b>2.303.116</b>	54,09%	86,67%
Укупни расходи	<b>4.147.846</b>	2.554.521	<b>2.151.435</b>	51,87%	84,22%
Добитак пре опорезивања	<b>109.867</b>	102.703	<b>151.681</b>	138,06%	147,69%
Губитак пре опорезивања					
Билансна актива/пасива	<b>5.319.587</b>		<b>4.890.432</b>	91,93%	
Ванбил. актива/пасива					
Трошкови пословања	<b>25.578</b>	29.506	<b>44.608</b>	174,40%	151,18%
Број запослених на крају месеца	<b>34</b>	30	<b>30</b>	88,24%	100,00%
Просечна нето зарада	<b>125</b>	189	<b>119</b>	95,20%	62,96%
Просечна бруто зарада	<b>179</b>	223	<b>170</b>	94,97%	76,23%
Учешће лик. штета у бруто премији	<b>121,73%</b>	15,97%	<b>15,67%</b>	12,87%	98,12%
Учешће TCP у бруто премији	<b>1,51%</b>	1,62%	<b>2,84%</b>	188,08%	175,31%
ROE (резултат/капитал)	<b>14,37</b>		<b>19,74</b>	137,37%	
ROA (резултат/актива)	<b>2,07</b>		<b>3,10</b>	149,76%	
CIR 1 (TCP/пословни фун.приходи)	<b>13,22</b>	11,54	<b>17,96</b>	135,85%	155,63%

Друштво је у периоду I-VI 2016. године остварило добит у бруто износу од 151.681 динара, а у нето износу 128.929 хиљада динара.

Основни и остали капитал друштва износи 768.246 хиљ. динара. Од тога се 94,99% односи на акцијски капитал, 4,56% на друштвени капитал и 0,45% на остали капитал.

На дан 30.06.2016. укупни инвестициони портфолио је износио 2.168.198 хиљада динара

У периоду I-VI 2016. године остварена је укупна бруто премија у износу од 1.570.998 хиљ.динара, и за 7,46% је мања у односу на исти период претходне године.

У периоду I-VI 2016. године ликвидирани су штете у укупном износу од 246.185 хиљ. динара, што представља пад од 88,09% у односу на исти период претходне године.

Добитак 128.929 хиљ. дин.

Основни и остали капитал 768.246 хиљ. дин.

Укупни инвестиционои портфолио 2.168.198. хиљ. дин. и за 5,15% је већи у односу на 2015. год.

Бруто премија 1.570.998 хиљ. дин. и за 7,46% је мања у односу на 2015. год.

Ликвидиране штете 246.185 хиљ. дин. и за 88,09% су мање у односу на претходну годину.



CARMEL *	Претходна година	Текућа година	индекс
<b>АДЕКВАТНОСТ КАПИТАЛА - С</b>			
C1: "Премија у самопр / Ук. капитал"	0,28	0,37	134,37
C2: "Укупни капитал / Укупна актива "	0,14	0,16	108,78
C3: "Укупни капитал / Техничке резерве"	0,28	1,29	455,95
<b>КВАЛИТЕТ АКТИВЕ - А</b>			
A1: "Имовина у функцији учинка осигурања / Укупна актива"	0,21	0,14	65,56
A4: "Укупно инвестирана средства (укључ. каматносно готовину) / Укупна актива"	0,44	0,44	101,74
<b>РЕОСИГУРАЊЕ И АКТУАРСКЕ ПОЗИЦИЈЕ - R</b>			
R1: "Меродавна премија у самопр. / Мерод. укупна премија"	0,15	0,21	136,07
R2: "Техничке резерве у самопр. / Решене штете у самопр."	4,15	8,40	202,44
R3: "Техничке резерве у самопр / Премија у самопридржају "	4,11	2,37	57,77
<b>ПРОДУКТИВНОСТ – УПРАВА - М</b>			
M1: "Бруто премија / Број запослених"	49.929,41	52.366,60	104,88
M2: "Укупна актива / Број запослених"	156.458,44	163.014,40	104,19
<b>ПРОФИТАБИЛНОСТ - Е</b>			
E1: РАЦИО ШТЕТА: "Мерод. штете у самопр. / Мерод. премија у самопридрж."	0,89	0,50	56,10
E2: РАЦИО ТРОШКОВА: "ТСО / Меродавна премија у самопридржају"	0,13	0,18	134,82
E3(A): РАЦИО ИНВЕСТИЦ. ПРИНОСА (пок 1): "Инвестициона добит Меродавна премија у самопридржају"	0,13	0,20	151,23
E4: Комбин. рацио –осн. показатељ (пок.1) $E4 = [E1 + E2]$	1,02	0,68	66,26
E5: Комбин. рацио (пок. 2) $E5 = [E1 + E2 - E3A]$	0,89	0,48	53,98
<b>ЛИКВИДНОСТ - L</b>			
L1: "Ликвидна средства / Кратк. обавезе"	1,71	2,82	164,91
L2: Рацио ликвидности I степена (рацио новчане ликвидности (или ригорозни рацио) ): [ликвидна средства] / [кратк. обавезе + део ПВР (остала ПВР + резер. штете)]	1,12	1,51	134,82
L2(A): Рацио ликвидности I степена (рацио новчане ликвидности (или ригорозни рацио) ): [ликвидна средства] / [кратк. обавезе + ук.ПВР]	2,41	2,23	92,53

**Кармел анализа** показује да Друштво располаже техничким резервама и капиталом који гарантују трајну стабилност и солвентност у пословању . Такође су се у посматраном периоду у односу не претходну годину значајно поправили показатељи профитабилности.



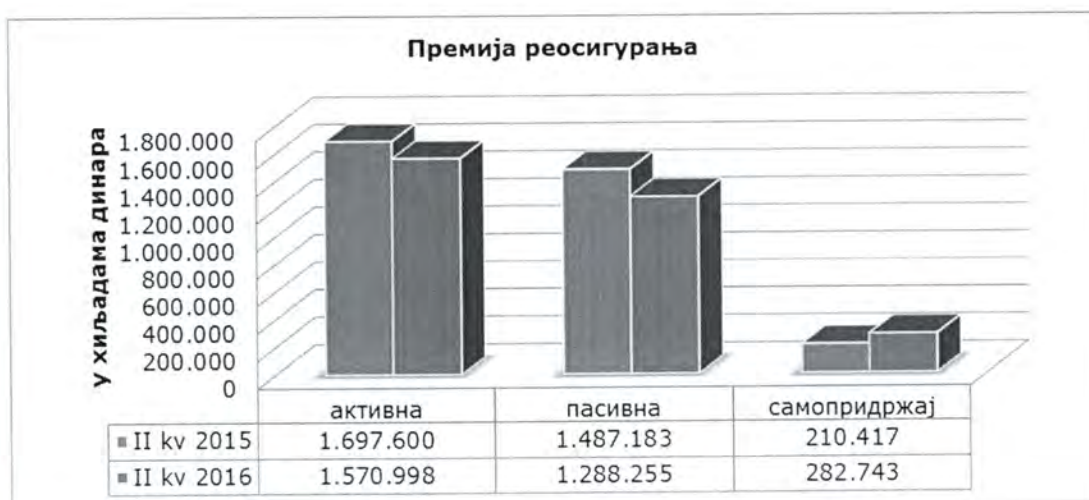
#### 4. ИЗВЕШТАЈ О ПОЛИТИЦИ СПРОВОЂЕЊА САОСИГУРАЊА И РЕОСИГУРАЊА ЗА ПЕРИОД ОД 01.01.2016. -31.12.2016. ГОДИНЕ

##### 4.1. Премија реосигурања у периоду 01.01.2016 – 30.06.2016. године

Активна премија реосигурања остварена у периоду 01.01.2016. – 30.06.2016. године износи 1.570.998 хиљада динара, што је за 7,46% мање у односу на исти период претходне године, док је у односу на планирану вредност мања за 14,00%.

Пасивна премија у периоду 01.01.2016. – 30.06.2016. године износи 1.288.255 хиљада динара и мања је за 13,38% у односу на исти период претходне године, док је у односу на планиране вредности мања за 16,77%.

Премија реосигурања у самопридржају Друштва у периоду 01.01.2016. – 30.06.2016. године износи 282.743 хиљада динара и већа је за 34,37% у односу на исти период претходне године, док је у односу на планиране вредности веће за 1,39%.



##### 4.2. Премија реосигурања у периоду 01.01.2016 – 30.06.2016. године по врстама реосигурања

Друштво је за првих шест месеци 2016. године остварило укупну премију по активним пословима реосигурања у износу од 1.570.998 хиљада динара и то у неживотним осигурањима 1.558.761 хиљада динара и животним осигурањима 12.237 хиљада динара.

Највеће учешће у премији има осигурање имовине од пожара и других опасности, које уз остала осигурања имовине чини 59,61% укупне премије.

Поред наведених врста осигурања учешће у премији по активном послу изнад 5% имају и осигурање од опште одговорности, осигурање од одговорности због употребе моторних возила и осигурање моторних возила.

Животна осигурања су знатно мање заступљена и њихово учешће износи 0,78%.

Премија реосигурања по активном послу бележи највећи пад у следећим врстама осигурања:

- **врста 05** – осигурање ваздухоплова, где пад активне премије остварене у периоду 01.01.2016 – 30.06.2016. у односу на исти период претходне године износи 13.504 хиљада динара, односно 26,26%.

На пад активне премије утицао је Уговор о реосигурању авио флоте Air Serbia цедента Дунав осигурање, са скаденцом 16.11.2014 - 15.11.2015, који је реализован почетком 2015. године.

- **врста 08** – осигурање имовине од пожара и других опасности, где пад активне премије остварене у периоду 01.01.2016 – 30.06.2016. у односу на исти период претходне године износи 38.515 хиљада динара, односно 8,19%.

У врсти 08 пад премије проузрокован је првенствено значајним смањењем премије по Уговору о реосигурању имовинских ризика цедента Дунав осигурање у секцији А и секцији Б.

- **врста 09** – остала осигурања имовине, пад активне премије остварене у периоду 01.01.2016 – 30.06.2016. у односу на исти период претходне године износи 35.915 хиљада динара, односно 6,64%.

У врсти 09 пад премије проузрокован је првенствено значајним смањењем премије по Уговору о реосигурању имовинских ризика цедента Дунав осигурање у секцији А.

Такође је дошло и до значајног пада премије по Уговору о факултативном реосигурању имовинских ризика и ризика прекида рада за осигураника НИС а.д. - рафинерија нафте цедента Согаз осигурање Нови Сад.

- **врста 11** – осигурање од одговорности због употребе ваздухоплова, где пад активне премије остварене у периоду 01.01.2016 – 30.06.2016. у односу на исти период претходне године износи 66.521 хиљада динара, односно 80,50%.

На пад активне премије утицао је Уговор о реосигурању авио флоте Air Serbia цедента Дунав осигурање, са скаденцом 16.11.2014 - 15.11.2015, који је реализован почетком 2015. године.

У наставку су дати табеларни прегледи остварене премије реосигурања по врстама (активно, пасивно и у самопридржају) у периоду од 01.01.2016 до 30.06.2016. године у хиљадама динара:



**Активна премија по врстама осигурања**

Шифра	Врста осигурања	остварење II квартал 2016	остварење II квартал 2015	разлика између остварења 2016 и остварења 2015
1	Осигурање од последица незгоде	1.181	9.392	-8.211
2	Добровољно здравствено осигурање	0	0	0
3	Осигурање моторних возила	102.735	86.633	16.102
4	Осигурање шинских возила	5.721	5.045	676
5	Осигурање ваздухоплова	37.916	51.420	-13.504
6	Осигурање пловних објеката	1.204	1.216	-12
7	Осигурање робе у превозу	57.415	54.596	2.819
8	Осигурање имовине од пожара и др. опасности	431.700	470.215	-38.515
9	Остала осигурања имовине	504.838	540.753	-35.915
10	Осигурање од одговорности због употребе моторних возила	178.531	158.309	20.222
11	Осигурање од одговорности због употребе ваздухоплова	16.116	82.637	-66.521
12	Осигурање од одговорности због употребе пловних објеката	3.088	7.294	-4.206
13	Осигурање од опште одговорности	201.382	170.346	31.036
14	Осигурање кредита	1.014	130	884
15	Осигурање јемства	6.839	12.811	-5.972
16	Осигурање финансијских губитака	9.081	15.556	-6.475
17	Осигурање трошкова правне заштите	0	0	0
18	Осигурање помоћи на путу	0	0	0
20	Осигурање живота	11.325	11.126	199
21	Рентно осигурање	0	0	0
22	Допунско уз осигурање живота	912	20.118	-19.206
23	Добровољно пензијско осигурање	0	0	0
24	Друге врсте животног осигурања	0	0	0
	<b>Укупно:</b>	<b>1.570.998</b>	<b>1.697.600</b>	<b>-126.602</b>

**Пасивна премија по врстама осигурања**

Шифра	Врста осигурања	остварење II квартал 2016	остварење II квартал 2015	разлика између остварења 2016 и остварења 2015
1	Осигурање од последица незгоде	0	8.192	-8.192
2	Добровољно здравствено осигурање	0	0	0
3	Осигурање моторних возила	41.673	35.291	6.382
4	Осигурање шинских возила	1.081	1.365	-284
5	Осигурање ваздухоплова	34.264	49.047	-14.783
6	Осигурање пловних објеката	0	0	0
7	Осигурање робе у превозу	48.445	47.096	1.349
8	Осигурање имовине од пожара и др. опасности	353.512	408.587	-55.075
9	Остала осигурања имовине	432.374	490.384	-58.010
10	Осигурање од одговорности због употребе моторних возила	135.991	135.234	757
11	Осигурање од одговорности због употребе ваздухоплова	15.779	82.417	-66.638
12	Осигурање од одговорности због употребе пловних објеката	2.826	7.099	-4.273
13	Осигурање од опште одговорности	197.759	167.881	29.878
14	Осигурање кредита	0	0	0
15	Осигурање јемства	6.773	12.676	-5.903
16	Осигурање финансијских губитака	7.382	13.593	-6.211
17	Осигурање трошкова правне заштите	0	0	0
18	Осигурање помоћи на путу	0	0	0
20	Осигурање живота	9.589	8.953	636
21	Рентно осигурање	0	0	0
22	Допунско уз осигурање живота	807	19.368	-18.561
23	Добровољно пензијско осигурање	0	0	0
24	Друге врсте животног осигурања	0	0	0
	<b>Укупно:</b>	<b>1.288.255</b>	<b>1.487.183</b>	<b>-198.928</b>



Премија у самопридржају по врстама осигурања				
Шифра	Врста осигурања	остварење II квартал 2016	остварење II квартал 2015	разлика између остварења 2016 и остварења 2015
1	Осигурање од последица незгоде	1.181	1.200	-19
2	Добровољно здравствено осигурање	0	0	0
3	Осигурање моторних возила	61.061	51.342	9.719
4	Осигурање шинских возила	4.640	3.680	960
5	Осигурање ваздухоплова	3.653	2.372	1.281
6	Осигурање пловних објеката	1.204	1.216	-12
7	Осигурање робе у превозу	8.971	7.501	1.470
8	Осигурање имовине од пожара и др. опасности	78.188	61.628	16.560
9	Остала осигурања имовине	72.464	50.370	22.094
10	Осигурање од одговорности због употребе моторних возила	42.540	23.075	19.465
11	Осигурање од одговорности због употребе ваздухоплова	337	220	117
12	Осигурање од одговорности због употребе пловних објеката	261	195	66
13	Осигурање од опште одговорности	3.622	2.466	1.156
14	Осигурање кредита	1.014	130	884
15	Осигурање јемства	66	135	-69
16	Осигурање финансијских губитака	1.699	1.963	-264
17	Осигурање трошкова правне заштите	0	0	0
18	Осигурање помоћи на путу	0	0	0
20	Осигурање живота	1.735	2.173	-438
21	Рентно осигурање	0	0	0
22	Допунско уз осигурање живота	106	751	-645
23	Добровољно пензијско осигурање	0	0	0
24	Друге врсте животног осигурања	0	0	0
	<b>Укупно:</b>	<b>282.743</b>	<b>210.417</b>	<b>72.326</b>

#### 4.3. Активна премија Друштва по изворима

Активна премија на нивоу Дунав групе (Компанија Дунав осигурање и Дунав осигурање Бања Лука), износи 838.254 хиљаде динара, односно 53,36% укупне активне премије. Од тога Дунав осигурање Београд носи 816.604 хиљаде динара, односно 51,98%, а Дунав осигурање Бања Лука 21.650 хиљада динара, односно 1,38%. Учешће Дунав групе на дан 30.06.2016 године у активnoj премији реосигурања је за 3,08% мање од учешћа на дан 30.06.2015 године када је износило 56,44%

##### Активна премија по изворима:

Остварење у периоду 01.01.2016 - 30.06.2016.

	номинално у 000 РСД	%
из групе	838.254	53,36
ван групе	732.744	46,64
укупно	1.570.998	100,00

Пад активне премије на нивоу Дунав групе у односу на претходну годину износи 119.941 хиљада динара, односно 12,52%.



#### 4.4. Ликвидиране штете реосигурања у периоду 01.01.2016 – 30.06.2016. године

Укупно ликвидиране штете по активном послу у периоду 01.01.2016 – 30.06.2016. године износе 246.185 хиљада динара и мање су за 88,09% у односу на ликвидиране штете истог периода 2015. године, док су у односу на планиране вредности мање за 15,62%.

Укупно ликвидиране пасивне штете у периоду 01.01.2016 – 30.06.2016. године износе 175.403 хиљада динара и мање су за 90,64% у односу на исти период претходне године, док су у односу на планиране вредности веће за 2,83%.

Ликвидиране штете у самопридржају остварене у периоду 01.01.2016 – 30.06.2016. године износе 70.782 хиљада динара и мање су за 63,08% у односу на исти период претходне године, док су у односу на планиране вредности мање за 41,58%.



#### 4.5. Ликвидиране штете реосигурања у периоду 01.01.2016 – 30.06.2016. године по врстама реосигурања

Најзначајније промене у штетама реосигурања, ликвидираним у периоду од 01.01.2016. до 30.06.2016. године, забележене су у следећим врстама реосигурања:

➤ **врста 08** – осигурање имовине од пожара и других опасности, где пад ликвидираних штета реосигурања у односу на исти период претходне године износи 1.767.262 хиљаде динара, односно 92,98%.

У односу на исти период претходне године у 2016. години смањене су ликвидације штета по имовинском уговору цедента Дунав осигурање, осигураника Телеком, по RISK XL уговору цедента Дунав осигурање, осигураника Телеком и МК Беорент, по међународном програму цедента Uniqa осигурање осигураника ДМ и штета проузрокованих поплавама у мају 2014. по CAT XL уговору цедента Дунав осигурање.

➤ **врста 16** – осигурање финансијских губитака, где пад ликвидираних штета реосигурања у односу на исти период претходне године износи 47.560 хиљада динара, односно 98,54%.

Пад активних ликвидираних штета условљен је знатно већом ликвидацијом у односу на исти период претходне године, по уговору о реосигурању ризика

осигураних по међународним програмима у портфељу цедента Триглав осигурање за осигураника Марбо Продукт.

У продужетку су дати табеларни прегледи ликвидираних штета (активно, пасивно и у самопридржају) по врстама за период од 01.01.2016. до 30.06.2016. године. Подаци су исказани у хиљадама динара:

Ликвидиране штете по врстама осигурања по активном послу				
Шифра	Врста осигурања	остварење II квартал 2016	остварење II квартал 2015	разлика између остварења 2016 и остварења 2015
1	Осигурање од последица незгоде	1.215	12.904	-11.689
2	Добровољно здравствено осигурање	55	0	55
3	Осигурање моторних возила	38.927	40.373	-1.446
4	Осигурање шинских возила	895	0	895
5	Осигурање ваздухоплова	5.724	0	5.724
6	Осигурање пловних објеката	0	0	0
7	Осигурање робе у превозу	487	6.155	-5.668
8	Осигурање имовине од пожара и др. опасности	133.483	1.900.745	-1.767.262
9	Остала осигурања имовине	43.588	41.934	1.654
10	Осигурање од одговорности због употребе моторних возила	13.597	7.420	6.177
11	Осигурање од одговорности због употребе ваздухоплова	0	0	0
12	Осигурање од одговорности због употребе пловних објеката	0	0	0
13	Осигурање од опште одговорности	3.091	850	2.241
14	Осигурање кредита	0	0	0
15	Осигурање јемства	0	0	0
16	Осигурање финансијских губитака	705	48.265	-47.560
17	Осигурање трошкова правне заштите	0	21	-21
18	Осигурање помоћи на путу	0	0	0
20	Осигурање живота	4.417	1.956	2.461
21	Рентно осигурање	0	0	0
22	Допунско уз осигурање живота	0	5.843	-5.843
23	Добровољно пензијско осигурање	0	0	0
24	Друге врсте животног осигурања	0	0	0
	<b>Укупно:</b>	<b>246.185</b>	<b>2.066.464</b>	<b>-1.820.279</b>



**Ликвидиране штете по врстама осигурања по пасивном послу**

Шифра	Врста осигурања	остварење II квартал 2016	остварење II квартал 2015	разлика између остварења 2016 и остварења 2015
1	Осигурање од последица незгоде	163	5.206	-5.043
2	Добровољно здравствено осигурање	0	0	0
3	Осигурање моторних возила	0	137	-137
4	Осигурање шинских возила	607	0	607
5	Осигурање ваздухоплова	5.689	0	5.689
6	Осигурање пловних објеката	0	0	0
7	Осигурање робе у превозу	29.831	3.084	26.747
8	Осигурање имовине од пожара и др. опасности	113.926	1.788.181	-1.674.255
9	Остала осигурања имовине	14.701	15.364	-663
10	Осигурање од одговорности због употребе моторних возила	3.672	6.457	-2.785
11	Осигурање од одговорности због употребе ваздухоплова	0	0	0
12	Осигурање од одговорности због употребе пловних објеката	0	0	0
13	Осигурање од опште одговорности	3.061	849	2.212
14	Осигурање кредита	0	0	0
15	Осигурање јемства	0	0	0
16	Осигурање финансијских губитака	0	48.121	-48.121
17	Осигурање трошкова правне заштите	0	17	-17
18	Осигурање помоћи на путу	0	0	0
20	Осигурање живота	3.755	1.663	2.092
21	Рентно осигурање	0	0	0
22	Допунско уз осигурање живота	0	5.648	-5.648
23	Добровољно пензијско осигурање	0	0	0
24	Друге врсте животног осигурања	0	0	0
	<b>Укупно:</b>	<b>175.403</b>	<b>1.874.726</b>	<b>-1.699.323</b>

**Ликвидиране штете по врстама осигурања у самопридржају**

Шифра	Врста осигурања	остварење II квартал 2016	остварење II квартал 2015	разлика између остварења 2016 и остварења 2015
1	Осигурање од последица незгоде	1.052	7.697	-6.645
2	Добровољно здравствено осигурање	55	0	55
3	Осигурање моторних возила	38.927	40.236	-1.309
4	Осигурање шинских возила	288	0	288
5	Осигурање ваздухоплова	35	0	35
6	Осигурање пловних објеката	0	0	0
7	Осигурање робе у превозу	-29.344	3.071	-32.415
8	Осигурање имовине од пожара и др. опасности	19.557	112.565	-93.008
9	Остала осигурања имовине	28.887	26.569	2.318
10	Осигурање од одговорности због употребе моторних возила	9.926	962	8.964
11	Осигурање од одговорности због употребе ваздухоплова	0	0	0
12	Осигурање од одговорности због употребе пловних објеката	0	0	0
13	Осигурање од опште одговорности	31	1	30
14	Осигурање кредита	0	0	0
15	Осигурање јемства	0	0	0
16	Осигурање финансијских губитака	705	144	561
17	Осигурање трошкова правне заштите	0	4	-4
18	Осигурање помоћи на путу	0	0	0
20	Осигурање живота	663	293	370
21	Рентно осигурање	0	0	0
22	Допунско уз осигурање живота	0	195	-195
23	Добровољно пензијско осигурање	0	0	0
24	Друге врсте животног осигурања	0	0	0
	<b>Укупно:</b>	<b>70.782</b>	<b>191.738</b>	<b>-120.956</b>

У наставку је табеларни приказ највећих ликвидираних штета Друштва (активно и у самопридржају) у хиљадама динара:



**Највеће ликвидирани штете по активном послу**

Редни број	Цедент	Врста осигурања	Штета	Уговор	Ликвидирани износ штете
1	Uniqa осигурање	08.99	Dm Drogeria Markt	Уговор о факултативном реосигурању имовине и прекида рада	60.383
2	Девк	09	Више осигураника	Homeowners quota share	20.105
3	Дунав осигурање	08	Cat - поплава	Уговор о реосигурању вишка штета за природне опасности	19.030
4	Триглав осигурање	08	Страбаг	Уговор о реосигурању у складу са међународним програмима за 2014 годину	15.611
5	Сава осигурање	03	Више осигураника	уговор о квотном реосигурању ауто каска	12.873
6	Босна Ре	03	Више осигураника	уговор о квотном реосигурању ауто каска	9.041
7	Wiener Re	03	Више осигураника	уговор о квотном реосигурању ауто каска	5.991
8	Дунав осигурање	05	Princ Aviation	уговор о реосигурању авио каска, одговорности и каско ратног ризика за Princ Aviation	5.735
9	Дунав осигурање Бања Лука	08	Стандард ад Прњавор	Уговор о ексцедентном реосигурању имовинских ризика	5.495
10	Дунав осигурање	08	РЕИК Колубара Лазаревац, Глодар СХЦ-РС 900/6	Уговор о ексцедентном реосигурању имовинских ризика	5.012
<b>Укупно:</b>					<b>159.276</b>

**Највеће ликвидирани штете у самопридржају**

Редни број	Цедент	Врста осигурања	Штета	Уговор	Ликвидирани износ штете
1	Девк	09	Више осигураника	Homeowners quota share	20.105
2	Сава осигурање	03	Више осигураника	уговор о квотном реосигурању ауто каска	12.873
3	Босна Ре	03	Каско	Quota Share Treaty-Motor Hull	9.041
4	Удружење осигураваача Србије	10	Зелена карта - АМС, број штете: 04-1084-АМ-Н-187	Уговор о реосигурању вишка штета по основу зелене карте	8.656
5	Wiener Re	03	Више осигураника	уговор о квотном реосигурању ауто каска	5.991
6	Korea National Insurance Corporation	09	лом	Engineering quota share treaty	3.101
7	Босна Ре	03	Каско	Quota Share Treaty-Motor Hull	3.083
8	Дунав осигурање Бања Лука	08	Стандард ад Прњавор	Уговор о ексцедентном реосигурању имовинских ризика	2.912
9	Сава осигурање	03	Више осигураника	уговор о квотном реосигурању ауто каска	2.420
10	Триглав Ре	8	Више осигураника	Home property q/s tty	2.368
<b>Укупно:</b>					<b>70.550</b>

**4.6. Резервисане пријављене штете реосигурања на дан 30.06.2016. године**

Резервисане пријављене штете по активним пословима на дан 30.06.2016. године износе 1.032.786 хиљаде динара и мање су за 32,08% у односу на исти период претходне године, док су у односу на планиране вредности мање за 28,77%.

Резервисане пасивне штете реосигурања на дан 30.06.2016. године износе 722.454 хиљаде динара и мање су за 37,45% у односу на исти период претходне године, док су у односу на планиране вредности мање за 37,18%.



Резервисане штете у самопридржају Друштва на дан 30.06.2016. године износе 310.332 хиљада динара и мање су за 15,12% у односу на исти период претходне године, док су у односу на планиране вредности веће за 3,44%.



#### 4.7. Резервисане пријављене штете реосигурања на дан 30.06.2016. године по врстама реосигурања

На значајно смањење резервације насталих пријављених, а нерешених штета у односу на првих шест месеци 2015. године утицало је првенствено:

- ✓ смањење резервација за штетни догађај Макиш у фебруару 2015. године и
- ✓ смањење резервација за штете које су проузроковане поплавама у мају 2014. године.

Најзначајније смањење пријављених резервисаних штета реосигурања остварених у периоду од 01.01.2016. до 30.06.2016. године забележено је у следећим врстама:

➤ **врста 08** – осигурање имовине од пожара и других опасности, где пад резервисаних штета реосигурања у односу на исти период прошле године износи 401.270 хиљада динара, односно 54,33%.

Највећи утицај на смањење износа резервисаних штета имала је резервација за штетни догађај који је био проузрокован пожаром у Макишу и који је на дан 30.06.2015. године резервисан у износу од 207.961 хиљада динара активно.

Овај штетни догађај активирао је следеће уговоре о реосигурању:

1. ексцедентно реосигурање имовинских ризика цедента Дунав осигурање,
2. непропорционалну заштиту самопридржаја цедента Дунав осигурање,
3. пропорционалну заштиту самопридржаја Дунав Ре-а,
4. непропорционалну заштиту самопридржаја Дунав Ре-а и
5. међународни програм ДМ-ДРОГЕРИЕ МАРКТ у портфељу цедента Uniqa неживотно осигурање.

На пад пријављених резервисаних штета утицало је и смањење резервација по поплавама из месеца маја 2014. године по уговору о реосигурању вишка штета за природне опасности – CAT XL за цедента Дунав осигурање које су на дан 30.06.2015. године износиле 122.820 хиљада динара активно.

➤ **врста 09** – остала осигурања имовине, где пад резервисаних штета реосигурања у односу на исти период прошле године износи 56.574 хиљада динара, односно 49,22%.

Код врсте остала осигурања имовине бележи се смањење резервација штета у односу на исти извештајни период претходне године и то због решавања штета цедента Дунав осигурање по уговору о реосигурању ризика осигураних према међународним програмима за осигураника China Mashinery Engineering Corporation са нулом, као и решавање штета по имовинском уговору цедента Дунав осигурање и АС осигурање.

У наставку су дати табеларни прегледи резервисаних штета (активно, пасивно и у самопридржају) на дан 30.06.2016. године (подаци су исказани у хиљадама динара):

Резервисане штете по врстама осигурања по активном послу				
Шифра	Врста осигурања	остварење II квартал 2016	остварење II квартал 2015	разлика између остварења 2016 и остварења 2015
1	Осигурање од последица незгоде	6.868	14.212	-7.344
2	Добровољно здравствено осигурање	0	0	0
3	Осигурање моторних возила	21.642	19.170	2.472
4	Осигурање шинских возила	0	0	0
5	Осигурање ваздухоплова	20.044	41.442	-21.398
6	Осигурање пловних објеката	0	0	0
7	Осигурање робе у превозу	4.899	1.688	3.211
8	Осигурање имовине од пожара и др. опасности	337.254	738.524	-401.270
9	Остала осигурања имовине	58.370	114.944	-56.574
10	Осигурање од одговорности због употребе моторних возила	389.090	394.867	-5.777
11	Осигурање од одговорности због употребе ваздухоплова	247	0	247
12	Осигурање од одговорности због употребе пловних објеката	0	0	0
13	Осигурање од опште одговорности	175.941	150.318	25.623
14	Осигурање кредита	0	0	0
15	Осигурање јемства	0	0	0
16	Осигурање финансијских губитака	990	14.373	-13.383
17	Осигурање трошкова правне заштите	0	223	-223
18	Осигурање помоћи на путу	0	0	0
20	Осигурање живота	3.565	15.039	-11.474
21	Рентно осигурање	0	0	0
22	Допунско уз осигурање живота	13.876	15.871	-1.995
23	Добровољно пензијско осигурање	0	0	0
24	Друге врсте животног осигурања	0	0	0
	<b>Укупно:</b>	<b>1.032.786</b>	<b>1.520.671</b>	<b>-487.885</b>



**Резервисане штете по врстама осигурања по пасивном послу**

Шифра	Врста осигурања	остварење II квартал 2016	остварење II квартал 2015	разлика између остварења 2016 и остварења 2015
1	Осигурање од последица незгоде	2.259	4.541	-2.282
2	Добровољно здравствено осигурање	0	0	0
3	Осигурање моторних возила	5	271	-266
4	Осигурање шинских возила	0	0	0
5	Осигурање ваздухоплова	19.743	40.781	-21.038
6	Осигурање пловних објеката	0	0	0
7	Осигурање робе у превозу	1.366	465	901
8	Осигурање имовине од пожара и др. опасности	153.887	500.829	-346.942
9	Остала осигурања имовине	40.066	89.232	-49.166
10	Осигурање од одговорности због употребе моторних возила	322.322	335.136	-12.814
11	Осигурање од одговорности због употребе ваздухоплова	246	0	246
12	Осигурање од одговорности због употребе пловних објеката	0	0	0
13	Осигурање од опште одговорности	166.276	141.688	24.588
14	Осигурање кредита	0	0	0
15	Осигурање јемства	0	0	0
16	Осигурање финансијских губитака	0	12.842	-12.842
17	Осигурање трошкова правне заштите	0	178	-178
18	Осигурање помоћи на путу	0	0	0
20	Осигурање живота	3.212	14.144	-10.932
21	Рентно осигурање	0	0	0
22	Допунско уз осигурање живота	13.071	14.955	-1.884
23	Добровољно пензијско осигурање	0	0	0
24	Друге врсте животног осигурања	0	0	0
	<b>Укупно:</b>	<b>722.454</b>	<b>1.155.063</b>	<b>-432.609</b>

**Резервисане штете по врстама осигурања у самопридржају**

Шифра	Врста осигурања	остварење II квартал 2016	остварење II квартал 2015	разлика између остварења 2016 и остварења 2015
1	Осигурање од последица незгоде	4.608	9.671	-5.063
2	Добровољно здравствено осигурање	0	0	0
3	Осигурање моторних возила	21.637	18.898	2.739
4	Осигурање шинских возила	0	0	0
5	Осигурање ваздухоплова	301	661	-360
6	Осигурање пловних објеката	0	0	0
7	Осигурање робе у превозу	3.532	1.223	2.309
8	Осигурање имовине од пожара и др. опасности	183.367	237.695	-54.328
9	Остала осигурања имовине	18.304	25.712	-7.408
10	Осигурање од одговорности због употребе моторних возила	66.768	59.731	7.037
11	Осигурање од одговорности због употребе ваздухоплова	0	0	0
12	Осигурање од одговорности због употребе пловних објеката	0	0	0
13	Осигурање од опште одговорности	9.665	8.630	1.035
14	Осигурање кредита	0	0	0
15	Осигурање јемства	0	0	0
16	Осигурање финансијских губитака	990	1.531	-541
17	Осигурање трошкова правне заштите	0	45	-45
18	Осигурање помоћи на путу	0	0	0
20	Осигурање живота	354	895	-541
21	Рентно осигурање	0	0	0
22	Допунско уз осигурање живота	805	917	-112
23	Добровољно пензијско осигурање	0	0	0
24	Друге врсте животног осигурања	0	0	0
	<b>Укупно:</b>	<b>310.332</b>	<b>365.608</b>	<b>-55.276</b>



У продужетку је табеларни приказ највећих резервисаних штета Друштва по активном послу и у самопридржају на дан 30.06.2016. године (у хиљадама динара):

#### Највеће резервисане пријављене штете по активном послу

Редни број	Цедент	Врста осигурања	Штета	Уговор	Резервисани износ штете
1	Триглав осигурање	08	Колец	Уговор о реосигурању пожарних ризика и прекида пословања	236.690
2	Дунав осигурање	13	Комерцијална банка	Уговор о факултативном реосигурању BBB и D&O	161.500
3	Удружење осигуравача Србије	10	Зелена карта - ДДОР, број штете: 08-359-NS-H-33	Уговор о реосигурању вишка штета по основу зелене карте	52.423
4	Удружење осигуравача Србије	10	Зелена карта - ЛОВЋЕН, број штете: ZK 121-16	Уговор о реосигурању вишка штета по основу зелене карте	40.563
5	Удружење осигуравача Србије	10	Зелена карта - ДУНАВ, број штете: 08-01-D-B-1	Уговор о реосигурању вишка штета по основу зелене карте	36.723
6	Удружење осигуравача Србије	10	Зелена карта - ТРИГЛАВ, број штете: ZK-260/2016	Уговор о реосигурању вишка штета по основу зелене карте	25.301
7	Дунав осигурање	10	Аутоодговорност	Уговор о реосигурању вишка штета по основу аутоодговорности	21.398
8	Удружење осигуравача Србије	10	Зелена карта - ТАКОВО, број штете: 11-302-T-GR-4	Уговор о реосигурању вишка штета по основу зелене карте	21.128
9	Удружење осигуравача Србије	10	Зелена карта - АМС, број штете: ZK-672/2016	Уговор о реосигурању вишка штета по основу зелене карте	20.346
10	Удружење осигуравача Србије	10	Зелена карта - ДУНАВ, број штете: 06-185-D-H-21	Уговор о реосигурању вишка штета по основу зелене карте	18.593
<b>Укупно:</b>					<b>634.666</b>

#### Највеће резервисане штете у самопридржају

Редни број	Цедент	Врста осигурања	Штета	Уговор	Резервисани износ штете
1	Триглав осигурање	08	Колец	Уговор о реосигурању пожарних ризика и прекида пословања	118.345
2	АС осигурање	08	Globos Mc Trade	Уговор о ексцедентом реосигурању имовинских ризика	16.800
3	Удружење осигуравача Србије	10	Зелена карта - ДДОР, број штете: 08-359-NS-H-33	Уговор о реосигурању вишка штета по основу зелене карте	11.098
4	Croatia Lloyd	08	Пожар	Property Excess of Loss Reinsurance Treaty	10.939
5	Удружење осигуравача Србије	10	Зелена карта - ДУНАВ, број штете: 08-01-D-B-1	Уговор о реосигурању вишка штета по основу зелене карте	9.915
6	Дунав осигурање	13	Комерцијална Банка	Уговор о факултативном реосигурању банака и других финансијских институција	9.500
7	Таково Осигурање	10	Аутоодговорност	Уговор о реосигурању вишка штета по основу осигурања аутоодговорности у земљи	6.766
8	Триглав Ре	8	Брати Ритоша	Home property Q/S TTY	6.088
9	Удружење осигуравача Србије	10	Зелена карта - ДУНАВ, број штете: 06-185-D-H-21	Уговор о реосигурању вишка штета по основу зелене карте	4.945
10	Удружење осигуравача Србије	10	Зелена карта - ТРИГЛАВ, број штете: ZK-260/2016	Уговор о реосигурању вишка штета по основу зелене карте	4.932
<b>Укупно:</b>					<b>199.328</b>



#### 4.8. Додатне информације

##### 4.8.1. Рацио штета и комбиновани рацио у самопридржају Друштва на дан 30.06.2016. године

Рацио штета у самопридржају Друштва износи 50,03%, рацио трошкова је 17,81%, тако да је комбиновани рацио у самопридржају 67,84%.

Рациа у самопридржају, упоређујући их са подацима из истог периода претходне године, знатно су повољнија. Рацио штета у односу на исти извештајни период 2015. године је нижи за 39,96%, рацио трошкова виши за 4,64%, па је комбиновани рацио у самопридржају посматрајући међугодишњу промену повољнији за 35,32%.

#### 5. ФИНАНСИЈСКО ПОСЛОВАЊЕ ДРУШТВА У 2016. ГОДИНИ

##### 5.1 УКУПНА АКТИВА НА ДАН 30.06.2016.

Укупна актива износи 4.890.432 хиљада динара и за 2,36% је већа него прошле године.

У 000 РСД				
Р.Б.	КАТЕГОРИЈА	Стање 31.12. 2015.	Стање 30.06. 2016.	Индекс 16/15
1	Нематеријална улагања	4.478	3.599	80,37%
2	Софтвер и остала права	18.952	27.702	146,17%
3	Некретнине, постројења и опрема	9.816	9.803	99,87%
4	Дугорочни финансијски пласмани	276.569	274.345	99,20%
<b>Стална имовина</b>		<b>309.815</b>	<b>315.449</b>	<b>101,82%</b>
5	Залихе	1.091	519	47,57%
6	Потраживања	858.827	651.206	75,83%
7	Потраживања за више плаћен порез на добитак	0	790	
8	Финансијски пласмани	1.402.764	1.562.276	111,37%
9	Готовина и гот. еквиваленти	382.642	331.577	86,65%
10	АВР	17.716	7.828	44,19%
11	Пасивна преносна премија	372.473	711.512	191,02%
12	Пасивне резервисане штете	1.415.065	1.291.492	91,27%
13	Остале пасивне тех.резерве	17.509	17.783	101,56%
<b>Обртна имовина</b>		<b>4.468.087</b>	<b>4.574.983</b>	<b>102,39%</b>
<b>УКУПНА ИМОВИНА (АКТИВА)</b>		<b>4.777.902</b>	<b>4.890.432</b>	<b>102,36%</b>

**Стална имовина** је повећана у односу на претходну годину, за 1,82%.

Нематеријална улагања, софтвер и опрема су у односу на претходну годину повећана за 23%, као нето резултат обављених набавки и уплаћеног аванса по основу набавке интегрисаног информационог система, као и амортизације средстава у току 2016. године.

Структура дугорочних финансијских пласмана се није мењала у току 2016. године, а нису забележене ни значајне тржишне осцилације у вредности истих.

**Обртна имовина** је повећана у односу на претходну годину, за 2,39%.

Укупна потраживања мања су за 24,17% у односу на претходну годину. Пад потраживања последица су уредније наплате (највеће учешће у укупним потраживањима имају недоспела потраживања).

Финансијски пласмани забележили су раст од 11,37% у односу на претходну годину. У структури највеће учешће имају дужничке хартије од вредности (државне хартије од вредности). Власничке хартије од вредности су забележиле пад од 17,63%, што је последица тржишних осцилација. Краткорочни депозити су остварили раст од 82,03%, док је готовина забележила пад од 13,35%.

Позиција готовине и готовинских еквивалента забележиле су пад у односу на претходну годину који је делимично резултат прекомпоновања инвестиционог портфолија у корист дугорочних финансијских пласмана, а другим делом због исплате дивиденди у износу од 138.939 хиљада динара. О детаљима и структури инвестиционог портфолија биће више речи у посебном поглављу извештаја.

Активна временска разграничења у износу од 7.828 хиљада динара односе се на:

ОПИС	2015	Структура 2015	2016	Структура 2016	индекс 16/15
Унапред плаћени трошкови	688	4,04%	1.424	18,19%	2,07
Потр. за неф. приход	17.028	96,12%	6.404	81,21%	0,38
<b>УКУПНО</b>	<b>17.716</b>	<b>100,00%</b>	<b>7.828</b>	<b>100,00%</b>	<b>0,44</b>

#### 5.1.1. Потраживања и исправка вредности потраживања

Потраживања на дан 30.06.2016. године у билансу стања исказана су у нето износу од 651.206 хиљада динара, бруто вредност потраживања износи 802.095 хиљаду динара, а исправка вредности потраживања 150.889 хиљада динара.

Потраживања	30.6.2016	31.12.2015
<b>Бруто вредност потраживања</b>		
За премију реосигурања	634.438	719.410
Од реосигураваача и ретроцесионара	161.274	274.247
За регресе	951	2.037
Остала потраживања	5.432	37.748
<b>I) Свега бруто вредност потраживања</b>	<b>802.095</b>	<b>1.033.442</b>
<b>Исправка вредности потраживања</b>		
За премију реосигурања	39.296	38.474
Од реосигураваача и ретроцесионара	108.676	121.446
За регресе	-	-
Остала потраживања	2.917	14.695
<b>II) Свега исправка вредности потраживања</b>	<b>150.889</b>	<b>174.615</b>



У структури потраживања највеће учешће има потраживање по основу премије (79,10%) и потраживања по основу учешћа у штетама (20,11%)

У структури исправке потраживања највеће учешће имају потраживања по основу учешћа у штетама (72,02%), а у оквиру њих доминантно учешће по штети ЕОС.

## 5.2. УКУПНА ПАСИВА НА ДАН 30.06.2016.

Укупна пасива Друштва износи 4.890.432 хиљада динара и већа је за 2,36% у односу на исти период прошле године.

Р.Б.	КАТЕГОРИЈА	Стање на дан 30.06.2016.	Стање на дан 31.12.2015.	Индекс
1	Капитал и резерве	1.499.213	1.527.512	0,98
2	Дугорочна резервисања	32.900	34.161	0,96
3	Дугорочне обавезе	-	-	
4	Одложене пореске обавезе	4.538	4.538	1,00
5	Краткорочне обавезе	672.203	862.735	0,78
6	Пасив. врем. разграничења	893.601	482.428	1,85
7	Резервисане штете	1.787.977	1.866.528	0,96
<b>УКУПНА ПАСИВА</b>		<b>4.890.432</b>	<b>4.777.902</b>	<b>1,02</b>

### 5.2.1. Капитал, резерве, дугорочна резервисања и дугорочне обавезе

Укупан капитал, резерве, дугорочна резервисања и дугорочне обавезе Друштва на дан 30.06.2016. године износе 1.532.113 хиљада динара и за 1,89% су мања него у претходној години.

#### Капитал

Чланом 27. Закона о осигурању прописан је лимит за обављање послова реосигурања од 3,2 милиона ЕУР, а Друштво на дан 30.06.2016. године има основни капитал у износу од 6,3 милиона ЕУР-а. Тржишна цена акције је 6.000 динара, а номинална је 9.000 динара.

Већински власник Друштва је Компанија „Дунав осигурање“ а.д.о. са 92,65% у акцијском, односно 88,41% у основном капиталу.

у 000 РСД

РБ	АКЦИОНАРИ на дан 30.06.2016.	БРОЈ АКЦИЈА	УКУПАН КАПИТАЛ	% УЧЕШЋА У АКЦИЈСКОМ КАПИТАЛУ	% УЧЕШЋА У ОСН. КАПИТАЛУ
1	Компанија Дунав Осигурање адо, Београд	75.126	676.134	92,65%	88,41%
2	Сава Осигурање адо, Београд	2.731	24.579	3,37%	3,21%
3	Уникредит - кастоди	910	8.190	1,12%	1,07%
4	Ловћен Осигурање ад, Подгорица	631	5679	0,78%	0,74%
5	Банка Интеса - кастоди	513	4617	0,63%	0,60%
6	АМС осигурање а.д.о., Београд	353	3.177	0,44%	0,42%
7	Војвођанска банка ад - кастоди	350	3.150	0,43%	0,41%

8	SWISS-Агроосигурање, Подгорица	192	1.728	0,23%	0,23%
9	Ерсте банка - кастоди	171	1.539	0,21%	0,20%
10	Триглав Осигурање адо, Београд	46	414	0,06%	0,05%
11	Станић Зоран	30	270	0,04%	0,04%
12	Недељковић Игор	6	54	0,01%	0,01%
13	Мацура Слободан	4	36	0,00%	0,00%
14	Вранешкић Дарко	4	36	0,00%	0,00%
15	Лукић Стефан	3	27	0,00%	0,00%
16	Перић Вељко	2	18	0,00%	0,00%
17	Адамов Предраг	1	9	0,00%	0,00%
I	<b>Акционарски капитал</b>	81.083	729.747	100,00%	95,42%
II	<b>Друштвени капитал</b>	3.895	35.055		4,58%
	<b>УКУПНО ОСНОВНИ КАПИТАЛ (I+II)</b>	<b>84.978</b>	<b>764.802</b>		<b>100,00%</b>

## Резерве

	у 000 РСД	
	30.06.2016	31.12.2015
I) Резерве	211.756	211.756
1.Емисиона премија	57.996	57.996
2.Резерве сигурности из добити	153.760	153.760
II) Нереализовани добити по основу ХоВ	26.495	40.861
III) Нереализовани губити по основу ХоВ	-5.350	-1.427
IV) Нераспоређени добитак	498.066	508.075
1.Нераспоређена добит ранијих година	369.137	165.018
2.Нераспоређена добит текуће године	128.929	343.057
V) Губитак текуће године	0	0
<b>УКУПНО</b>	<b>730.967</b>	<b>759.265</b>

Резерве Друштва износе 211.756 хиљада динара и односе се на емисиону премију и резерве сигурности из добити.

Друштво има у свом портфолију ХОВ које су сагласно рачуноводственој политици разврстане у ХОВ расположиве за продају и намењене трговини и њихове осцилације фер вредности евидентирају се преко биланса стања. Нереализовани добити по основу ХоВ износе на дан 30.06.2016. године 26.495 хиљада динара, док нереализовани губити по основу ХоВ износе 5.350 хиљада динара.

Нераспоређена добит текуће године износи 128.929 хиљада динара, а нераспоређена добит претходних година износи 369.137 хиљада динара.

Друштво је дана 28.04.2016. године донело одлуку о исплати дивиденди акционарима у износу од 1.635,00 динара по акцији, а у укупном износу од 138.939.хиљада динара,

## Дугорочна резервисања

	у 000 РСД	
	30.06.16	31.12.15
Математичка резерва животног реосигурања	22.051	22.076
Резерве за изравнање ризика	205	205
Рез. за отпремнине и јубиларне награде по МРС 19	10.644	11.880
<b>УКУПНО</b>	<b>32.900</b>	<b>34.161</b>

У структури дугорочних резервисања доминирају, резервисања по МРС 19, 10.644 хиљада динара или 32,35% и математичка резерва осигурања живота 22.051 хиљада динара или 67,02%.



### 5.2.2. Краткорочне обавезе

Краткорочне обавезе Друштва износе 672.203 хиљада динара, а састоје се од:

	30.06.16	31.12.15
у 000 РСД		
Краткорочне финансијске обавезе	1.627	1.630
Обавезе по основу штета и уговорених износа	90.952	313.545
Обавезе за премију, зараде и друге обавезе	579.624	545.610
Обавезе за порез из резултата	0	1.950
<b>УКУПНО</b>	<b>672.203</b>	<b>862.735</b>

### 5.2.3. Преносна премија и резервисане штете

#### Преносна премија

Укупне резерве за преносну премију на дан 30.06.2016. године износе 760.596 хиљада динара, од којих резерве које падају на терет реосигураваача износи 711.512 хиљаде динара, док резерве у самопридржају износе 49.084 хиљада динара и веће су у односу на претходну годину за 192,53%.

#### Резервисане штете

Резервисане штете у самопридржају Друштва на дан 30.06.2016. године износе 496.486 хиљада динара и веће су од износа резервисаних штета у самопридржају претходне године за 9,97%.

#### Резерве за неистекле ризике

Резерве за неистекле ризике представљају нову врсту техничких резерви у складу са Одлуком о техничким резервама НБС. Утврђено стање резерви за неистекле ризике на дан 30.06.2016. године од 44.637 хиљада динара.

Према Правилнику Друштво образује ове резерве у износу изнад резерви за преносне премије за покриће обавеза из осигурања које настају у наредном периоду а по уговорима из текућег периода

### 5.3. ТЕХНИЧКЕ РЕЗЕРВЕ

Техничке резерве утврђују се у складу са чланом 116 Закона о осигурању и имају следећу структуру:

	30.06.16	31.12.15
у 000 РСД		
Математичка резерва	22.051	22.076
Преносне премије	760.596	389.252
Резерве за изравнање ризика	205	205
Резервисане штете са ИБНР	1.787.977	1.866.528

Друге техничке резерве	44.637	11.711
<b>Стање на дан 31. децембар</b>	<b>2.615.466</b>	<b>2.289.772</b>

Друштво је средства техничких резерви на дан 30. јун 2016. године уложило у следеће пласмане:

Пласмани	Износ у 000 РСД	Учешће
Депозити код банка	175.976	6,73%
Акције на листи А београдске берзе	25.323	0,97%
Акције ван листе А београдске берзе	24.539	0,94%
Записи РС без ограничења	390.727	14,94%
Записи РС без ограничења-живот	6.333	0,24%
Средства на рачуну без ограничења-неживот	70.682	2,70%
Средства на рачуну без ограничења-живот	7	0,00%
Средства у прен. премијама и резер.штет.-живот	42.624	1,63%
Средства у прен. премијама и резер.штет.-неживот	1.879.255	71,85%
<b>УКУПНО</b>	<b>2.615.466</b>	<b>100,00%</b>

#### 5.4. ГАРАНТНЕ РЕЗЕРВЕ И ОЦЕНА АДЕКВАТНОСТИ КАПИТАЛА

Друштво је оценило адекватност капитала на основу вредности свих категорија за утврђивање адекватности капитала на дан 30.06.2016. године, Закона о осигурању ("Службени гласник РС", бр.139/2014) и Одлуке о адекватности капитала друштва за осигурање/реосигурање "Службени гласник РС", бр. 51/2015.

Захтевана маргина солвентности је израчуната на основу категорија за утврђивање маргине солвентности на дан 30.06.2016. године, а у складу са Законом о осигурању ("Службени гласник РС", бр.139/2014) и Одлуком о техничким резервама („Службени гласник РС“, бр. 42/2015)

Р.Б.	ОПИС	износ у дин.
I	ПРИМАРНИ КАПИТАЛ (1+2+3+4+5)	1.442.681.058
1.	Уплаћени основни капитал по основу обичних акција	822.798.000
2.	Резерве утврђене статутом и другим актима друштва, осим резерви повезаних с преференцијалним акцијама	153.759.936
3.	Ревалоризационе резерве с нереализованим резултатима	21.145.463
4.	Нераспоређени добитак ранијих година	369.136.840
5.	Нераспоређени добитак текуће године, до 50%	75.840.819
II	ДОПУНСКИ КАПИТАЛ (6+7+8)	0.00
III	ОДБИТНЕ СТАВКЕ, ПРВИ ДЕО (9+10+11+12)	23.429.800
9.	Нематеријална имовина (улагања)	143.567.611
IV	ГАРАНТНИ КАПИТАЛ (I+II-III)	1.299.113.447
V	ОДБИТНЕ СТАВКЕ, ДРУГИ ДЕО (13+14+15)	0.00
VI	ГАРАНТНА РЕЗЕРВА, ПРЕЛИМИНАРНИ РЕЗУЛТАТ (I+II-III-V)	1.299.113.447
VII	ГАРАНТНА РЕЗЕРВА, КОНАЧНИ РЕЗУЛТАТ, РАСПОЛОЖИВА МАРГИНА СОЛВЕНТНОСТИ (VI-16-17-18)	1.299.113.447
VIII	ЗАХТЕВАНА МАРГИНА СОЛВЕНТНОСТИ ЗА НЕЖИВОТНА ОСИГУРАЊА/РЕОСИГУРАЊЕ (члан 126. Закона – Образац ЗМС-НО/РЕ)	241.229.634
IX	РАЗЛИКА РАСПОЛОЖИВЕ И ЗАХТЕВАНЕ МАРГИНЕ СОЛВЕНТНОСТИ ЗА НЕЖИВОТНА ОСИГУРАЊА/РЕОСИГУРАЊЕ (члан 126. став 9. и члан 127. став 2. Закона) VII-VIII ≥ 0	1.057.883.813

Друштво испуњава све услове адекватности капитала.



X	ОДНОС ЗАХТЕВАНЕ МАРГИНЕ СОЛВЕНТНОСТИ ЗА НЕЖИВОТНА ОСИГУРАЊА/РЕОСИГУРАЊЕ И ГАРАНТНОГ КАПИТАЛА (члан 128. став 1. Закона) VIII/IV ≤ 3	0.17
XI	ИЗНОС ПРОПИСАН ЧЛАНОМ 27. ЗАКОНА (у складу с важећом дозволом за рад)	394.596.800
XII	РАЗЛИКА ГАРАНТНОГ КАПИТАЛА И ИЗНОСА ПРОПИСАНОГ ЧЛАНОМ 27. ЗАКОНА (члан 128. став 2. Закона) IV-XI ≥ 0)	1.024.715.945

Средства гарантних резерви на дан 30. јун 2016. године Друштво је уложило у следеће пласмане:

Пласмани	Износ у 000 РСД	Учешће
Депозити код банака	303.585	23,37%
У акције којима се тргује ван листинга А у иност. ван земаља ЕУ и ОЕЦД	3.026	0,23%
У обвезнице и дужничке ХоВ којима се тргује у земљи и иностранству	855.510	65,85%
Средства на рачуну	136.992	10,55%
<b>УКУПНО</b>	<b>1.299.113</b>	<b>100,00%</b>

## 5.5. ИНВЕСТИЦИОНА ПОЛИТИКА

Основне смернице за креирање инвестиционог програма и структуре портфолиа "Дунав Ре" а.д.о. дефинисане су Законом о осигурању, Одлуком НБС о инвестирању и Инвестиционом политиком са правилима инвестирања.

Полазну основу за формулисање инвестиционог плана Друштва за 2016. годину, посебно за пројекцију прихода, представљао је постојећи инвестициони портфолио Друштва, при чему нису биле планиране значајне измене у инвестиционој политици.

Друштво је континуирано пратило трансакције којима се врши депоновање и улагање краткорочних и дугорочних извора средстава, имајући у фокусу хоризонталну и вертикалну усклађеност активе и пасиве и обезбеђење високог степена ликвидности Друштва уз задовољавајуће приносе.

Полазну основу за формулисање инвестиционог плана Друштва за 2016. годину представља:

- постојећи инвестициони портфолио Друштва,
- пројектовани приливи и одливи из пословања,
- кретање девизног курса на нивоу од 123 за 1 ЕУР,
- пројектована каматна стопа на депозите у РСД од РЕПО-3 до висине РЕПО -2 на годишњем нивоу (5,5 до 6,5%),
- пројектована каматна стопа на депозите у ЕУР од 1 до 2% на годишњем нивоу,
- пројектована каматна стопа на депозите у УСД од 0,5 до 1% на годишњем нивоу
- пројектована извршна стопа на државним хартијама од вредности деноминираних у ЕУР од 2% до 4,0%
- стабилна вредност акција у портфолиу Друштва у току 2016. године.

**У 2016. години је настављен тренд пада каматних стопа на депозите и пад извршних стопа на аукцијама државних хартија вредности. Референтна каматна стопа се није мењала.**

### Структура инвестиционог портфолиа у 000 РСД

Ред. Број	Позиција	Стање на дан 30.06.2016. у 000 РСД	Структура у %	Стање на дан 31.12.2015. у 000 РСД	Структура у %	Индекс
1	Хартије од вредности које се држе до доспећа	274.345	12,66%	276.569	13,41%	0,99
2	Дужничке хартије од вредности расположиве за продају	0	0,00%	0	0,00%	0,00
3	Власничке хартије од вредности расположиве за продају	307.411	14,18%	329.562	15,98%	0,93
4	Исправка вредности власничких ХОВ расположивих за продају	-203.933	-9,41%	-203.933	-9,89%	1
5	Хартије од вредности намењене трговању	979.237	45,16%	1.013.680	49,16%	0,97
6	Краткорочни депозити код банака	479.561	22,11%	263.455	12,78%	1,82
7	Готовина и готовински еквиваленти	331.577	15,30%	382.642	18,56%	0,87
<b>УКУПНО</b>		<b>2.168.198</b>	<b>100%</b>	<b>2.061.975</b>	<b>100,00%</b>	<b>1,05</b>

Укупан инвестициони портфолио Друштва је повећан за 5,15%, што је највећим делом последица улагања у краткорочне депозите код банака.

#### ***Хартије од вредности које се држе до доспећа***

Друштво је:

- дана 21.02.2011. године купило 200 комада државних записа Републике Србије РСМФРСД82183 емитованих у ЕУР-има са роком доспећа од 15 година, номиналне вредности 200.000,00 ЕУР и приносом од 5.75% на годишњем нивоу. Проценом методе ефективне каматне стопе вредност записа на дан 30.06.2016.године изражена у динарима износи 25.226 хиљада РСД.
- дана 16.02.2014. године купило 1.994 комада обвезница Републике Србије РСМФРСД64991 номиналне вредности 1.000 ЕУР-а по комаду, са роком доспећа 21.02.2017.године и приносом од 4,80% на годишњем нивоу.Тржишна цена обвезнице на дан куповине износила је 991,80 ЕУР-а по комаду. Укупан принос мерен методом ефективне каматне стопе износи 285.540,80 ЕУР-а. Укупна вредност ових обвезница на дан 31.12.15. износи 2.011.011,69 ЕУР-а или 248.108 хиљада РСД.

#### ***Власничке хартије од вредности расположиве за продају***

Власничке ХОВ расположиве за продају на дан 30.06.2016. године износе 103.478 хиљада динара, а састоје се од:

					у 000 РСД
Назив правног лица	Адреса правног лица	%учешћа	Тек. год.	Прет. год.	
<b>Учешћа у капиталу банака и других правних лица</b>					
Комерцијална банка а.д.	Светог Саве 14, Београд	Испод 1%	24.539	27.965	
МТС банка а.д.	Београд	16,40%	254.524	254.524	
Аеродром Никола Тесла	Београд	Испод 1%	25.322	32.551	
<b>Укупно</b>			<b>304.385</b>	<b>315.040</b>	
<b>Учешћа у капиталу осигуравајућих друштава</b>					
Ловћен осигурање а.д.	Трг Слободе 13а, Подгорица	Испод 1%	626	617	



Босна РЕ а.д.	Деспићева 4, Сарајево	Испод 1%	2.037	10.183
Swiss осигурање а.д.	Бул. Ј. Броза 23 а, Подгорица	Испод 1%	363	3.722
Укупно			3.026	14.522
СВЕГА			307.411	329.562
Исправка вредности ХОВ расположивих за продају –МТС банка			203.933	203.933
<b>СВЕГА</b>			<b>103.478</b>	<b>125.629</b>

Друштво у 2016. години није ни набављало ни отуђивало власничке хартије од вредности.

Власничке ХОВ расположиве за продају вреднују се по фер вредности. Осцилације фер вредности евидентирају се преко капитала, и исказане су у Извештају о осталом резултату.

Смањење вредности власничких ХОВ на дан 30.06.2016. године износи 22.151 хиљада динара. Смањење вредности је последица пада због тржишних осцилација. Пад вредности акција су забележиле Комеријална банка(3.426), Аеродром Никола Тесла(7.229), Босна РЕ(8.146) и Swiss осигурање(3.359).

### **Хартије од вредности намењене трговању**

- Дана 24.04.2015. године Друштво је купило 999 комада обвезница Републике Србије, номиналне вредности 1.000 ЕУР-а по комаду, и стопом приноса 3,90% на годишњем нивоу. Тржишна цена на дан куповине била је 568,36 ЕУР-а по комаду. Обвезнице доспевају 24.04.2018. године. Укупна камата до дана доспећа износи 11.109 ЕУР-а. Сагласно рачуноводственој политици Друштва ове ХОВ су разврстане на ХОВ намењене трговању, вреднују се по фер вредности, а осцилације фер вредности евидентирају се преко Биланса успеха. Фер (прљава) вредност ових акција на дан 30.06.2016. године износи 1.008.800,19 ЕУР-а или 124.397 хиљада динара
- Дана 29.10.2015. године Друштво је купило 1.900 комада обвезница Републике Србије, номиналне вредности 1.000 ЕУР-а по комаду, и стопом приноса 4,00% на годишњем нивоу. Тржишна цена на дан куповине била је 955,48 ЕУР-а по комаду. Обвезнице доспевају 29.10.2020. године. Укупна камата до дана доспећа износи 84.588 ЕУР-а. Сагласно рачуноводственој политици Друштва ове ХОВ су разврстане на ХОВ намењене трговању, вреднују се по фер вредности, а осцилације фер вредности евидентирају се преко Биланса успеха. Фер (прљава) вредност ових акција на дан 30.06.2016. године износи 1.863.710,00 ЕУР-а или 229.817 хиљада динара
- Дана 06.01.2016. године Друштво је купило 1.010 комада записа Републике Србије, номиналне вредности 1.000 ЕУР-а по комаду, и стопом приноса 1,21% на годишњем нивоу. Тржишна цена на дан куповине била је 987,88 ЕУР-а по комаду. Обвезнице доспевају 06.01.2017. године. Укупна камата до дана доспећа износи 12.241,20 ЕУР-а. Сагласно рачуноводственој политици Друштва ове ХОВ су разврстане на ХОВ намењене трговању, вреднују се по фер вредности, а осцилације фер вредности евидентирају се преко Биланса успеха. Фер (прљава) вредност ових акција на дан 30.06.2016. године износи 1.003.366,63 ЕУР-а или 123.727 хиљада динара
- Дана 20.06.2016. године Друштво је купило 2.000 комада обвезница Републике Србије, номиналне вредности 1.000 ЕУР-а по комаду, и стопом приноса 2,59% на годишњем нивоу. Тржишна цена на дан куповине била је



983,18 ЕУР-а по комаду. Обвезнице доспевају 20.06.2019. године. Укупна камата до дана доспећа износи 33.640 ЕУР-а. Сагласно рачуноводственој политици Друштва ове ХОВ су разврстане на ХОВ намењене трговању, вреднују се по фер вредности, а осцилације фер вредности евидентирају се преко Биланса успеха. Фер (прљава) вредност ових акција на дан 30.06.2016. године износи 2.029.933,05 ЕУР-а или 250.314 хиљада динара

- Дана 24.06.2016. године Друштво је купило 2.011 комада обвезница Републике Србије, номиналне вредности 1.000 ЕУР-а по комаду, и стопом приноса 2,59% на годишњем нивоу. Тржишна цена на дан куповине била је 983,18 ЕУР-а по комаду. Обвезнице доспевају 24.06.2019. године. Укупна камата до дана доспећа износи 33.825,02 ЕУР-а. Сагласно рачуноводственој политици Друштва ове ХОВ су разврстане на ХОВ намењене трговању, вреднују се по фер вредности, а осцилације фер вредности евидентирају се преко Биланса успеха. Фер (прљава) вредност ових акција на дан 30.06.2016. године износи 2.035.353,21 ЕУР-а или 250.982 хиљада динара
- На дан 30.06.2016. године обвезнице РС које се вреднују кроз биланс успеха износе 7.941.163,08 ЕУР-а или 979.237 хиљада динара.

#### **Краткорочни депозити**

у 000 РСД

<b>Краткорочни депозити код банака</b>	<b>Износ</b>
ОТП банка, Београд	194.594
ПроКредит Банка, Београд	123.311
Уникредит Банка, Београд	61.656
Пираеус Банка, Београд	100.000
<b>СВЕГА</b>	<b>479.561</b>

На дан 30.06.2016. године Друштво има орочене депозите:

- Код ОТП банке 1.578.065,26 ЕУР-а. Средства су орочена на период од 3 месеца са каматним стопама од 0,8% и 1% и обезбеђена су меницама са меничним овлашћењима.

- Код ProCredit банке 1.000.000,00 ЕУР-а. Средства су орочена на период од 6 месеци са каматном стопом од 0,8 % и обезбеђена су меницама са меничним овлашћењима.

- Код UniCredit банке 500.000 ЕУР-а. Средства су орочена на период од 6 месеци са каматном стопом од 0,5% и обезбеђена су меницама са меничним овлашћењима.

- Код Пираеус банке 100.000.000,00 РСД-а. Средства су орочена на период од 3 месеца са каматном стопом од 3,40% и обезбеђена су меницама са меничним овлашћењима.

#### **Готовина и готовински еквиваленти**

<b>Позиција</b>	<b>30.06.2016.</b>	<b>31.12.2015.</b>	<b>индекс</b>
Девизни текући рачуни	249.747	362.454	68,90%
Динарски текући рачуни	80.749	20.087	402,00%
Остала новчана средства	1.081	101	1070,30%



Новчана средства чије је коришћење ограничено

<b>СВЕГА</b>	<b>331.577</b>	<b>382.642</b>	<b>86,65%</b>
--------------	----------------	----------------	---------------

У 2016. години је забележен пад депозита по виђењу за 13,35%, највећим делом због инвестирање у државне хартије од вредности и депозите због већих приноса и исплате дивиденде.

### Остварени приходи од инвестирања

у 000 РСД

Позиција	30.06.2016.	структура у %	30.06.2015.	структура у %	Индекс
Камата	22.786	38%	22.432	51%	1,02
Приходи од уск.вредности	36.664	60%	257	1%	142,66
Позитивне курсне разлике	433	1%	20.871	48%	0,02
Остали приходи по основу инв.	761	1%	114	0%	6,67
<b>Укупно</b>	<b>60.651</b>	<b>100%</b>	<b>43.674</b>	<b>100%</b>	<b>1,39</b>

Остварени приходи од инвестирања су у односу на 2015. годину већи за 39%.

### Приходи од камате

У 000 РСД

Позиција	30.06.2016.	структура у %	30.06.2015	структура у %	Индекс
Камата на динарске деп. по виђењу	388	1,70%	1.328	5,92%	29,22%
Камата на девизне деп. по виђењу	-	-	2.831	12,62%	
Камата на орочене динарске депозите	1.511	6,63%	-	-	
Камата на орочене девизне депозите	1.085	4,76%	2.930	13,06%	37,03%
Камата на државне записе	3.831	16,81%	5.700	25,41%	67,21%
Камата на обвезнице	15.971	70,09%	9.643	42,99%	165,62%
<b>Укупно</b>	<b>22.786</b>	<b>100%</b>	<b>22.432</b>	<b>100,00%</b>	<b>101,58%</b>

Остварени приходи од камате су већи у односу на претходну годину за 1,58% што је резултат остварених већих камата на обвезнице.

И поред пада каматних стопа на динарске и девизне орочене и а виста депозите, Друштво је негативне ефекте ублажило спровођењем политике улагања у инструменте са највишим приносима у датом периоду водећи рачуна о рочној и валутној усклађености.

### 5.5.1. Остварени расходи од инвестирања

у 000 РСД

Позиција	30.06.2016.	структура у %	30.06.2015.	структура у %	Индекс
Губици при продаји непокретности	82	1%	0	0%	
Расходи по основу усклађивања вредности	2.111	18%	1.106	6%	190,87%
Негативне курсне разлике из активности инвестирања	6.903	59%	14.954	80%	46,16%

Остали расходи	2.587	22%	2.582	14%	100,19%
<b>Укупно</b>	<b>11.683</b>	<b>100%</b>	<b>18.642</b>	<b>100%</b>	<b>62,67%</b>

Расходи од инвестирања су мањи за 37,33% у односу на претходну годину. У структури највеће учешће имају негативне курсне разлике из активности инвестирања.

## 5.6. ОСТВАРЕНИ РЕЗУЛТАТИ У ПЕРИОДУ 01.01.2016. - 30.06.2016.

у 000 РСД

РБ	КАТЕГОРИЈА	Изврш. у 2015	План за 2016	Изврш. у 2016	Индекс (извршења у 2016/ извршења у 2015)	Индекс (извршења у 2016/ план 2016)
1	2	3	4	5	7(5/3)	8(5/4)
1	Приходи од премије реосигурања	1.697.600	1.826.671	1.570.998	92,54%	86,00%
2	Расходи по основу премије реосигурања	1.068.494	1.360.274	949.216	88,84%	69,78%
3	Повећање преносне премије	435.698	210.748	371.344	85,23%	176,20%
<b>4</b>	<b>Пословни ( функционални) приходи (1-2+3)</b>	<b>193.408</b>	<b>255.649</b>	<b>250.438</b>	<b>129,49%</b>	<b>97,96%</b>
	<b>Пословни (функционални) расходи</b>	<b>170.208</b>	<b>147.016</b>	<b>155.299</b>	<b>91,24%</b>	<b>105,63%</b>
	<b>Расходи за дугорочна резервисања (5+6)</b>	<b>3.350</b>	<b>762</b>	<b>37</b>	<b>1,10%</b>	<b>4,86%</b>
5	Математичка резерва животних осигурања	3.350	762	37	1,10%	4,86%
6	Резерве за изравњање ризика	0	0	0		
	<b>Расходи накнада штета и уговорених износа(7+8-9)</b>	<b>199.914</b>	<b>125.721</b>	<b>80.271</b>	<b>40,15%</b>	<b>63,85%</b>
7	Ликвидиране штете	2.066.465	291744	246.185	11,91%	84,38%
8	Расходи извиђаја и ликвидације	8.175	4.553	9.489	116,07%	208,41%
9	Приходи од учешћа у штетама	1.874.726	170.576	175.403	9,36%	102,83%
	<b>Резервисане штете повећање/смањење (10-11)</b>	<b>-31.421</b>	<b>23.538</b>	<b>44.624</b>	<b>-142,02%</b>	<b>189,58%</b>
10	Расходи од повећања резер штета	175.501	358.472	261.466	148,98%	72,94%
11	Приходи од смањења резер штета	206.922	334.934	216.842	104,79%	64,74%



	Приходи по основу регреса	1.635	3.005	2.559	156,51%	85,16%
	Повећање осталих техничких резерви	0	0	35.586		
	Смањење осталих техничких резерви	0	0	2.660		
	<b>Бруто пословни резултат</b>	<b>23.200</b>	<b>108.633</b>	<b>95.139</b>	<b>410,08%</b>	<b>87,58%</b>
	<b>Приходи од инвестирања средстава осигурања (12+13+14+15)</b>	<b>43.674</b>	<b>46.872</b>	<b>60.651</b>	<b>138,87%</b>	<b>129,40%</b>
12	Приходи од камата	22.432	25.416	22.786	101,58%	89,65%
13	Приходи од усклађивања вредности фин. средстава који се вреднују кроз БУ	257	0	36.664	14266,15%	
14	Позитивне курсне разлике из активности инвестирања	20.871	21.456	433	2,07%	2,02%
15	Остали приходи од инвестиционе активности	114	0	761	667,54%	
	<b>Расходи од инвестирања средстава осигурања (16+17+18)</b>	<b>18.642</b>	<b>15.128</b>	<b>11.683</b>	<b>62,67%</b>	<b>77,23%</b>
16	Расходи по основу усклађивања вред фин средс који се вреднују кроз БУ	1.106	1.108	2.193	198,28%	197,92%
17	Негативне курсне разлике из активности инвестирања	14.954	10.902	6.903	46,16%	63,32%
18	Остали расходи по основу инвест активности	2.582	3.118	2.587	100,19%	82,97%
	<b>Резултат инвестиционе активности</b>	<b>25.032</b>	<b>31.744</b>	<b>48.968</b>	<b>195,62%</b>	<b>154,26%</b>
	<b>Трошак спровођења реосигурања (19+20+22-23)</b>	<b>25.578</b>	<b>29.506</b>	<b>44.608</b>	<b>174,40%</b>	<b>151,18%</b>
19	Трошак прибаве	177.117	167.029	162.988	92,02%	97,58%
20	Трошак управе	41.629	50.470	41.977	100,84%	83,17%
22	Остали трошкови спровођења	752	1.580	1.489	198,01%	94,24%
23	Приходи од провизије реосигурања	193.920	189.573	161.846	83,46%	85,37%
	<b>Нето пословни резултат</b>	<b>22.654</b>	<b>110.871</b>	<b>99.499</b>	<b>439,21%</b>	<b>89,74%</b>
	<b>Финансијски приходи осим фин прихода по основу инвестиционе активности</b>	<b>69.869</b>	<b>37.816</b>	<b>50.403</b>	<b>72,14%</b>	<b>133,28%</b>
	<b>Финансијски расходи осим фин расхода по основу инвестиционе активности</b>	<b>86.176</b>	<b>45.851</b>	<b>21.991</b>	<b>25,52%</b>	<b>47,96%</b>
	<b>Остали приходи</b>					
	<b>Остали расходи</b>			<b>144</b>		
	<b>Приходи од усклађивања вредности потраживања и др. имовине</b>	<b>167.431</b>	<b>47.524</b>	<b>64.414</b>	<b>38,47%</b>	<b>135,54%</b>



Расходи од усклађивања вредности потраживања и др. имовине	65.782	47.657	40.084	60,93%	84,11%
Резултат из редовне активности	107.996	102.703	152.097	140,84%	148,09%
Нето добитак који се обуставља	1.871		-416	-22,23%	
Добит пре опорезивања	109.867	102.703	151.681	138,06%	147,69%
порески расход периода	16.480	15.405	22.752	138,06%	147,69%
Добитак/губитак од креир. одлож. пореза					
Нето резултат	93.387	87.298	128.929	138,06%	147,69%

У периоду од 01.01. до 30.06.2016. године Друштво је остварило нето резултат пословања у износу од 128.929 хиљада динара, док је у истом периоду претходне године забележен добитак у износу од 93.387 хиљада динара. У односу на план остварени су значајно бољи резултати, па је исказана нето добит већа од планиране за 48%.

#### **Пословни (функционални) приходи**

Пословни (функционални) приходи представљају остварену премију, кориговану за премију пренету у реосигурање и кориговану за ефекте повећања/смањења преносне премије. У односу на остварење у претходној години они су већи су за 29,49%, док је у односу на план остварење пословних прихода мање за 2,04%.

#### **Пословни (функционални) расходи**

Пословне (функционалне) расходе представљају расходи по основу расхода за дугорочна резервисања, расходи накнада штета и уговорених износа, кориговани за ефекте промене, односно повећања/смањења резервисаних штета. У односу на остварење у претходној години они су мањи за 8,76%, док је у односу на план остварење пословних расхода веће за 5,63%.

#### **Бруто резултат из пословне активности**

У 2016. години Друштво је остварило бруто пословни резултат у износу од 95.139 хиљада динара, који је већи од оствареног у истом периоду претходне године за 310,08% а мањи у односу на план за 12,42%.

#### **Нето резултат из пословне активности**

Нето резултат из пословних активности представља збир бруто пословног резултата, резултата од активности инвестирања средстава осигурања и трошкова спровођења.

У 2016. години остварен је добитак из нето пословне активности у износу од 99.499 хиљада динара и значајно је изнад остварења претходне године и мањи је од планираног остварења за 10,26%.

#### **Финансијски резултат**

У односу на остварење у претходној години финансијски приходи мањи су за 27,86% а у односу на план су већи за 33,28%. Финансијски расходи у односу на исти период мањи су за 74,48%, а у односу на план су мањи за 52,04%.



## Резултат од усклађивања вредности имовине

У односу на остварење у претходној години резултат од усклађивања вредности имовине је смањен за 61,53% и износи 64.414 хиљада динара. У односу на план остварење у 2016. години је веће за 35,54%.

### 5.7. ТРОШКОВИ ПОСЛОВАЊА

Трошкови пословања обухватају трошкове спровођења реосигурања, трошкове извиђаја и процене и трошкове инвестирања.

Друштво је остварило укупне трошкове у износу од 44.608 хиљада динара и они су већи од остварења у претходној години за 51,18%

У циљу рационализације трошкова друштво је смањило број запослених за 2.

Распоред трошкова спровођења реосигурања се врши се у целости на поједину категорију трошкова код унапред дефинисане врсте трошка, где се може утврдити расподела се врши према стварном трошку и у случају да се распоред не може утврдити по стварном трошку исти се распоређује према кључу.

Трошкови којима се у моменту настанка не може одредити место трошка, расподељују се системом кључа. Кључ за распоред трошкова доноси шеф рачуноводства, а утврђује се на основу података о броју запослених у секторима и вансекторсим службама достављених од правне службе. Кључ се одређује квартално.

Трошкови прибаве представљају трошкове настале приликом обављања пословних активности реосигурања са сврхом повећања или одржавања постојећег обима послова и прихода по истим.

Трошкови управе обухватају све административне трошкове који се не односе непосредно на закључивање уговора о реосигурању, ликвидацију штета и инвестициону активности Друштва, а чине их трошкови амортизације, трошкови уговора о делу (за актуаре и остало), накнаде члановима Надзорног одбора и Комисије за ревизију, као и зараде свих запослених ван сектора реосигурања.

#### Преглед поделе укупних трошкова по носиоцима у 000 РСД

	30.06.2016	30.06.2015
<b>1. Трошкови прибаве</b>	<b>162.988</b>	<b>177.117</b>
Провизије	137.971	151.386
Остали трошкови прибаве	25.017	25.731
<b>2. Трошкови управе</b>	<b>41.977</b>	<b>41.629</b>
<b>3. Остали трошкови спровођења</b>	<b>1.489</b>	<b>752</b>
<b>4. Приходи од провизија реосигурања</b>	<b>161.846</b>	<b>193.920</b>
Укупни ТСП	44.608	25.578
<b>5. Трошкови извиђаја и процене</b>	<b>9.489</b>	<b>8.175</b>
<b>6. Остали расходи по. Инвестиционе акт.</b>	<b>2.455</b>	<b>2.582</b>
<b>Укупни Трошкови</b>	<b>56.552</b>	<b>36.335</b>

Преглед остварења ТСП према новом начину евидентирања у 000 РСД

Рачун	Врста трошка	Остварење 2015	План 2016	Остварење 2016	Остварење 2016/2015	План 2016/2016
	1	2	3	4	5(4/2)	6(4/3)
530	Амортизација	5.459	5.868	5.868	107,49%	100,00%
535	Резервисања по МРС	0	550	0	0,00%	0,00%
540	Трошкови материјала	780	917	585	75,00%	63,79%
541	Гориво и енергија	149	125	196	131,54%	156,80%
542	Производне услуге	5.904	9.159	9.307	157,64%	101,62%
542	Производне услуге (провизија реосигурања)	151.386	141.608	137.971	91,14%	97,43%
543	Трошкови рекламе	24	65	0		0,00%
544	Репрезентација	566	1.150	919	162,37%	79,91%
545	Премија осигурања	513	1.700	750	146,20%	44,12%
546	Порези и доприноси	752	1.580	1.489	198,01%	94,24%
547	Банкарске услуге	2.204	1.700	1.691	76,72%	99,47%
548	Непроизводне услуге	11.564	11.377	10.578	91,48%	92,98%
549	Остали нематеријални тр.	925	935	661	71,46%	70,70%
550	Зараде и накнаде	35.513	34.000	29.940	84,31%	88,06%
551	Доприноси на зараде	6.104	6.117	5.425	88,88%	88,69%
552	Уговори о делу	1.791	1.550	982	54,83%	63,35%
554	Уговори о повременим и привременим пословима	270	0	411	152,22%	
555	Остали уговори	0	0	4.244		
556	Чланови УО и НО	2.761	2.700	2.563	92,83%	94,93%
559	лични расходи и накнаде	3.590	3.253	4.818	134,21%	148,11%
<b>I</b>	<b>УКУПНИ ТРОШКОВИ</b>	<b>230.255</b>	<b>224.354</b>	<b>218.398</b>	<b>94,85%</b>	<b>97,35%</b>
651/659	Приходи од провизије реосигурања	193.920	189.573	161.846	83,46%	85,37%
<b>II</b>	<b>ПРИХОД</b>	<b>193.920</b>	<b>189.573</b>	<b>161.846</b>	<b>83,46%</b>	<b>85,37%</b>
	<b>Укупно (I - II)</b>	<b>36.335</b>	<b>34.781</b>	<b>56.552</b>	<b>155,65%</b>	<b>162,60%</b>

Укупни трошкови пословања у 2016. године износе 56.552 хиљада динара, а у 2015. години су износили 36.335, што је више од остварених у претходној години за 55,65%, а од планираних за 62,60%.



#### *530 Трошкови амортизације*

Укупни трошкови амортизације у 2016. године износе 5.868 хиљада динара и једнаки су планираним трошковима, а већи од остварења у истом периоду 2015. године за 7,49%.

#### *540 Трошкови материјала*

Укупни трошкови материјала у 2016. години износе 585 хиљада динара и у односу на планиране мањи су за 36,21%, а од остварења за исти период претходне године за 25%.

#### *541 Трошкови горива и енергије*

Укупни остварени трошкови горива и енергије у 2016. години износе 196 хиљада динара и већи су од планираних трошкова за 56,80%, а од остварења у истом периоду 2015. године за 31,54%.

#### *542 Трошкови производних услуга*

Остварени трошкови производних услуга у 2016. године износе 147.278 хиљада динара и мањи су за 2,31 % од планираних трошкова, односно 6,36% од остварења у истом периоду претходне године.

Највеће учешће у трошковима производних услуга чине провизије из послова реосигурања које укупно износе 137.971 хиљада динара и мањи су за 8,86% од остварених у истом периоду претходне године, а у односу на план мањи су за 2,57%.

#### *544 Трошкови репрезентације*

Укупни трошкови репрезентације у 2016. години износе 919 хиљада динара и мањи су од планираних трошкова за 20,09%, док су у односу на остварење претходне године већи за 62,37%.

Повећање ових трошкова условљено је већим обимом посета пословних партнера у циљу упознавања са новим менаџментом и пословном стратегијом Друштва.

#### *545 Трошкови премије осигурања*

Трошкови премије осигурања у 2016. години износе 750 хиљада динара и мањи су од планираних за 55,88%, док су од остварења у истом периоду претходне године већи за 46,20%.

#### *546 Трошкови пореза и доприноса*

Укупни трошкови у 2016. години износе 1.489 хиљада динара и односе се на републичку таксу на фирму и остале порезе који терете трошкове пословања.

Остварење трошкова је веће за 98,01% од остварења у истом периоду, а у односу на план мањи за 5,76%.

#### *547 Накнаде за банкарске услуге*

Укупни трошкови у 2016. години настали по основу накнаде за банкарске услуге износе 1.691 хиљада динара и мањи су од планираних за 0,53%, а у односу на исти период претходне године за 23,28%.

#### *548 Трошкови непроизводних услуга*

Укупни непроизводних услуга у 2016. години износе 10.578 хиљада динара и мањи су у односу на план за 7,02%, док су у односу на остварење у истом периоду претходне године мањи за 8,52%.

#### *550 Трошкови зарада - бруто*

Укупни трошкови зарада (бруто) износе 29.940 хиљаду динара и мањи су од планираних за 11,94%, а мањи од остварења у истом периоду претходне године за 15,69%.

Друштво је смањило број запослених за 4 у односу на исти период претходне године у циљу смањења трошкова зарада.

#### *551 Доприноси на терет послодавца - зараде и надокнаде*

Трошкови доприноса из зараде и накнаде зарада на терет послодавца у 2016. години износе 5.425 хиљада динара и мањи су од планираних трошкова за 11,31% а од остварења у истом периоду претходне године мањи су за 11,12%

#### *552 Трошкови накнада по уговору о делу*

Трошкови настали по основу трошкова накнада по уговору о делу односе се пре свега на накнаде актуару, а у 2016. години износе 982 хиљада динара. У односу на план мањи су за 36,65%, а у односу на исти период претходне године за 45,17%

#### *554 Трошак накнаде по уговору о привременим и повременим пословима*

Трошак накнаде по уговору о привременим и повременим пословима у 2016. години износе 411 хиљада динара и већи су у односу на период претходне године за 52,22. Друштво се определило да ангажује лица на повременим привременим пословима на радним местима где према постојећој организационој структури није било довољан број извршилаца, као и на радним местима где су запослени на боловању.

#### *555 Трошак накнаде по осталим уговорима*

Трошак накнаде по осталим уговорима износе 4.244 хиљада динара и односе се на накнаде арбитрама у арбитражном поступку по штети на броду ЕОС.

#### *556 Трошкови накнада члановима Надзорног одбора и Комисије за ревизију*

Трошкови у 2016. години настали по основу накнада чланова Надзорног одбора и Комисије за ревизију износе 2.563 хиљада динара, мањи су од планираних за 5,07%, а од остварења претходне године су мањи за 7,17%.

#### *559 Остали лични расходи*

Остали лични расходи у 2016. години износе 4.818 хиљада динара и већи су од планираних за 48,11%, а у односу на исти период претходне године већи су за 34,21%. Према новом Колективном Уговору, послодавац (Друштво) је прихватило обавезу да уместо уплате у фонд за превентивну заштиту свим запосленим уплати додатно здравствено осигурање.



Остварени укупни трошкови пословања без прихода од провизије реосигурања су у периоду од 01.01. до 30.06.2016. године су мањи од остварених у претходној години за 5,15%, а од планираних за 2,65%.

#### **5.7.1. Трошкови спровођења реосигурања ТСР**

Остварени трошкови спровођења реосигурања који се покривају из режијског додатка износе 44.608 хиљада динара и већи су односу на претходну годину за 74,40%, а у односу на план за 51,18%. Највећи утицај на повећање трошкова је имао резултат између прихода и расхода по основу провизије реосигурања.

#### **5.7.2. Трошкови извиђаја ликвидације и процене штета**

Трошкови извиђаја ликвидације и процене штета остварени су у износу 9.489 хиљада динара и већи су од остварења у претходној години за 16,07%, а у односу на планиране за 108,41%.

На повећање ових трошкова су највећим делом утицали адвокатски трошкови, трошкови арбитра, судски трошкови и трошкови консултанстских услуга, који су везани за спорове које Друштво води.

#### **5.7.3. Остали Трошкови од инвестиционе активности**

Остали трошкови од инвестиционе активности остварени у износу од 2.455 хиљаде динара и мањи су од остварења у претходној години за 4,92%.

### **6. ТРАНСАКЦИЈЕ СА ПОВЕЗАНИМ ПРАВНИМ ЛИЦИМА**

Правна лица се сматрају повезаним лицима уколико једно лице има контролу, заједничку контролу или значајан утицај на доношење финансијских и пословних одлука другог правног лица. Повезана лица су и она која су под заједничком контролом истог матичног предузећа.

У уобичајеним пословним активностима, Друштво обавља различите трансакције са повезаним правним лицима, првенствено по основу уговора који се тичу пружања међусобних услуга. Ове трансакције обављају се под комерцијалним и тржишним условима.

Трансакције са повезаним правним лицима Дунав групе из којих произлазе потраживања и обавезе односно приходи и расходи детаљно су обелодањени у Напоменама уз финансијске извештаје, а синтетички су приказане у следећој табели:

ПРИХОДИ	30.06.2016	30.06.2015
Приходи по основу премије реосигурања	838.254	953.796
Приходи по основу регреса	248	599
Приходи по основу провизија	19.490	15.500
Приходи од камате	0	32

Приходи од ефеката валутне клаузуле	2.052	13.665
Позитивне курсне разлике	240	485
Приходи од усклађивања	20.589	357
Приходи ранијих година		5.925
<b>Укупни приходи</b>	<b>880.873</b>	<b>990.359</b>

РАСХОДИ	30.06.2016	30.06.2015
Расходи по основу удела у штетама	64.359	1.471.667
Расходи по основу провизије	132.921	68.928
Трошкови горива и енергије	0	81
Трошкови производних услуга	6.244	6.135
Трошкови премије осигурања	163	512
Трошкови банкарских услуга	0	124
Трошкови непроизводних услуга	984	524
Остали непоменути трошкови	461	1.036
Расходи валутне клаузуле	2.676	8.179
Негативне курсне разлике	0	19
Расходи од обезвређења	4.716	0
Расходи ранијих година		540
<b>Укупни расходи</b>	<b>212.524</b>	<b>1.557.745</b>
<b>Приходи – расходи</b>	<b>668.349</b>	<b>-567.386</b>

АКТИВА	Текућа година	Претходна година
Учешћа у капиталу	1.164	255.687
Исправка вредности учешћа у капиталу	-1.164	-178.333
Потраживања по основу премије	430.416	198.220
Потраживање по основу провизије	2.402	637
Потраживање по основу регресних захтева	0	0
Укупно потраживање из специфичних послова	2	0
Остала потраживања	0	23
Исправка вредности укупних потраживања	-7.603	-357
Унапред плаћени трошкови	391	68
Потраживање за нефактурисани приход	26	2.320
Готовина и готовински еквиваленти		18.111
<b>Укупна актива</b>	<b>425.634</b>	<b>296.376</b>
ПАСИВА	Текућа година	Претходна година
Акцијски капитал	676.134	676.134
Емисиона премија	57.996	57.996
Нереализовани добици/губитци по основу Хов	0	0
Обавезе по основу штета и уговорених износа из реосигурања	13.927	269.575
Обавезе за провизије из послова реосигурања	27.901	28.259
Обавезе за поврат премије реосигурања	13.974	20.852



Обавезе за поврат профитне провизије	378	236
Добављачи у земљи	1.042	77
ПВР-Обрачунати трошкови који нису фактурисани	0	173
<b>Укупно пасива</b>	<b>791.352</b>	<b>1.053.302</b>
<b>Актива /(пасива), нето</b>	<b>-365.718</b>	<b>-578.801</b>

Планом пословања за 2016. годину предвиђен је наставак пословне сарадње са повезаним правним лицима према потребама Друштва, а у оквиру редовне делатности.

## 7. ОЦЕНА РИЗИКА

Друштво организује, примењује и развија систем интерних контрола и управљања ризицима у складу са чланом 51. Закона о осигурању, Одлуком о систему интерних контрола и управљању ризицима у пословању друштва за осигурање („Службени гласник РС“ бр. 12/2007) и Правилником Друштва о основама система интерних контрола и управљању ризицима у пословању од 26.04.2013. године.

Управљање појединим ризицима се врши у надлежним организационим деловима Друштва у којима су ризици идентификовани. Извршни директори су одговорни за конзистентну примену усвојених политика управљања ризицима на свим нивоима у Друштву, као и да сви запослени добро разумеју одговорност коју носе процеси управљања ризиком у коме учествују, уз поштовање успостављених етичких и професионалних стандарда.

Друштво се руководи следећим принципима и начелима у процесу управљања ризицима:

1. Успостављање механизма антиципације догађаја и промовисање знања и свести о значају процеса управљања ризицима по свим линијама одговорности.
2. Идентификовање свих материјалних извора ризика, анализа и процена кључних узрока сваке појединачне компоненте ризика и њиховог међусобног односа и односа према спољним факторима.
3. Класификација ризика са аспекта степена њиховог утицаја на пословање Друштва.
4. Обелодањивање предвидивих фактора ризика којима је Друштво изложено или ће бити изложено, као и систем праћења и управљања тим ризицима.

О спровођењу система интерних контрола и управљању ризицима, генерални директор Друштва редовно, а најмање једном у току пословног тромесечја, извештава Надзорни одбор Друштва.

Друштво је идентификовало 29 ризика и у овом периоду није било измене у броју и ризицима који се прате, већ се измене у процесу управљања ризицима и његовог мерења односе само на сагледавање фактора који делују на утицај и вероватноћу појављивања ризика.

У складу са добијеним вредностима за утицај и вероватноћу појављивања ризика, за сваки ризик је утврђен ниво класификације према следећој матрици:

		Вероватноћа			
Утицај		Мала	Средња	Вероватно	Скоро сигурно
	Критичан	Значајно	Критично	Неприхватљиво	Неприхватљиво
	Велики	Мало	Значајно	Критично	Неприхватљиво
	Средњи	Незнатно	Мало	Значајно	Критично
	Ограничен	Незнатно	Незнатно	Мало	Значајно

Претходна класификације ризика на низак ризик, ризик средњег интензитета, висок ризик и екстреман ризик измењена је тако да су ризици ранжирани у складу са степеном њиховог утицаја на пословање Друштва на: Незнатан ризик, Мали ризик, Значајан ризик, Критичан ризик и Неприхватљив ризик.

Обзиром на нову методологију, класификацију појединих ризика који имају промене у нивоу рангирања не прате и промене ранга у предходној, тј. старој класификацији. Разлог такве позиције је у различитом броју рангирања ризика, као и њиховом опсегу.

Поред редовних активности које се спроводе са циљем управљања ризицима у пословању, Друштво је извршило анализу утицаја новог Закона о осигурању и Одлука које је у току другог квартала предлагала и усвајала Народна банка Србије.

Спроведене су и анализе са аспекта примене нових прописа које су се пре свега односиле на следеће ризике:

- Ризик адекватности техничких резерви и ризици у вези са планирањем техничких резерви Друштва,
- Ризик адекватности капитала – потребан ниво солвентног капитала и
- Ризик неусклађених пословних аката и ризици у вези примене прописа којима је регулисана делатност (ре)осигурања.

На основу добијених резултата, утврђено је да измена Закона и подзаконских аката, односно методологије за утврђивања техничких резерви, маргине солвентности и гарантне резерве неће материјално значајно утицати на ризике пословања.

Ризици су груписани у 5 група и то:

- ризици реосигурања,
- тржишни ризици,
- оперативни ризици,
- ризици рочне и структурне неусклађености имовине са обавезама и
- правни и репутациони ризици.

Приликом класификације ризика исти су ранжирани у складу са степеном њиховог утицаја на пословање Друштва и то на: низак ризик, ризик средњег интензитета, висок ризик и екстреман ризик, тј. незнатан, мали, значајан, критичан и неприхватљив.

**Стратегијом** управљања ризицима, успоставља се свеобухватно, поуздано и ефикасно управљање ризицима, на начин који обезбеђује да Друштво за реосигурање "ДУНАВ РЕ" а.д.о. управља свим ризицима дефинисаним Стратегијом



управљања ризицима који обезбеђује трајно одржавање степена изложености ризицима на нивоу који не угрожава имовину и пословање Друштва, као и заштиту права и интереса корисника услуга реосигурања.

Стратегијом управљања ризицима успоставља се интегрисани систем управљања и праћења ризика, дефинише организација процеса, надлежности и одговорности, успостављају механизми за контролу ризика.

Стратегијом управљања ризицима дефинишу се начини успостављања хоризонталне и вертикалне организације послова управљања ризицима, врсте ризика који су предмет праћења и управљања, обезбеђују се претпоставке и утврђују начини размене информација између функције управљања ризицима са једне стране и других организационих јединица и органа управљања и руковођења са друге стране.

Саставни део Стратегије управљања ризицима, чине Политике управљања ризицима, процеси и процедуре управљања ризицима и преузимања ризика.

Идентификација, процена, мерење и контрола ризика којима је Друштво изложено, континуирано се развија и прилагођава промењеним условима пословања у свим организационим јединицама, у складу са унутрашњом организацијом и систематизацијом послова, усвојеним интерним актима, правилима струке, добрим пословним обичајима, пословном етиком и важећим прописима.

### **Ризик реосигурања**

Ризик реосигурања проистиче из немогућности Друштва да апсорбује преузете ризике својствене делатности реосигурања. Друштво закључује активне уговоре о реосигурању којима се ризик осигурања преноси са осигуравача на Друштво, као и пасивне уговоре о реосигурању којима се ризик реосигурања преноси са Друштва на ретроцеденте.

У оквиру ризика реосигурања Друштво редовно прати и анализира следеће ризике:

- а) ризик адекватности техничких резерви и ризици у вези са планирањем техничких резерви Друштва,
- б) ризик неадекватно обрачунате математичке резерве,
- в) ризик неадекватно одређене премије реосигурања,
- г) ризик неодговарајућег утврђивања услова реосигурања,
- д) ризик неадекватног одређивања нивоа самопридржаја и
- ђ) ризик неадекватне процене ризика који се преузима у реосигурање,

како би обезбедило трајно одржавање степена изложености ризицима на нивоу који неће угрозити имовину и пословање и који ће обезбедити заштиту интереса цедената и других поверилаца.

У оквиру групе ризика реосигурања сви су према њиховом утицају на пословање Друштва класификовани као ниски.

### **Тржишни ризик**

Тржишни ризик проистиче из неповољних промена на тржишту, и то пре свега на тржишту осигурања и финансијском тржишту. Он може да се испољи и кроз потенцијални губитак и добитак.

Овај ризик нарочито обухвата:

- а) ризик конкуренције;

- б) ризик неадекватног прилагођавања захтевима корисника услуга реосигурања;
- в) ризик смањења премије у самопридржају;
- г) ризик промене каматних стопа;
- д) ризик промене цена хартија од вредности;
- ђ) девизни ризик.

У оквиру групе тржишних ризика сви су према њиховом утицају на пословање Друштва класификовани као средњи.

#### а) Ризик конкуренције

Друштво редовно врши анализу позиционираности Друштва на тржишту реосигурања у земљи и иностранству и ради на очувању поверења и реомеа на европском тржишту кроз директне контакте са реосигуравачима и повећање сарадње са реосигуравачима са простора Балкана (пре свега БиХ и Словенијом).

#### б) Ризик неадекватног прилагођавања захтевима корисника услуга реосигурања

Како би ризик неадекватног прилагођавања захтевима корисника услуга осигурања свело на најмању меру Друштво редовно прати европске и светске трендове развоја нових производа реосигурања и оцењује адекватност њихове примене у односу на захтеве корисника.

Као резултат бољег прилагођавања захтевима осигуравајућих друштава, дошло је до повећања активне премије реосигурања.

#### в) Ризик смањења премије у самопридржају

Друштво анализира остварења у одређеном периоду у односу на план и остварење у истом периоду предходне године.

Друштво се фокусира на надокнађивање премије у самопридржају из других послова реосигурања,

а) закључивање нових уговора о реосигурању са другим цедент компанијама по којима би капацитети Друштва били максимално анагажовани.

б) обезбеђење аутоматских капацитета за нове производе на тржишту као и за мање развијене производе који имају потенцијале на локалном тржишту.

#### г) Ризик промене каматних стопа

Каматни ризик се у целости односи на ризик смањења прихода Друштва услед промена у висини каматних стопа. Поред ризика везаног за смањење прихода, Друштво је такође изложено ризику промене будућих токова готовине, односно смањења прилива узрокованог падом каматне стопе. Друштво редовно прати и анализира утицај промене ризика каматних стопа који чини саставни део ризика смањења приноса од депоновања и улагања средстава услед смањења каматних стопа и цена власничких хартија од вредности.

Управа Друштва редовно прати и анализира приносе инвестиционог портфолиа и параметре на финансијском тржишту, посебно кретање каматних стопа ради контроле ризика промене вредности финансијских средстава.

У 2016. години настављен је тренд пада каматних стопа. Друштво ће наставити редовно праћење кретања стопа приноса на финансијском тржишту како би инвестирала у финансисјке инструменте са највећим приносима.



д) Ризик промене цена хартија од вредности

Друштво анализира кретања вредности ХоВ у портфолију Друштва и прати утицај приноса/губитака од ових улагања у укупним добицима/губицима оствареним од депоновања и улагања средстава Друштва;

Редовно прати кретања вредности ХоВ у портфолију Друштва, и стална комуникација са корпоративним агентом у циљу сагледавања оптималних услова за продају или евентуално стицање нових.

Улагање средстава Друштва је у складу са Одлуком НБС и инвестиционом политиком.

ђ) Девизни ризик

У циљу заштите од велике изложености девизном ризику, приликом уговарања реосигуравајућег покрића у земљи обавезно се примењује валутна клаузула, а активност депоновања и улагања средстава се спроводи на начин да обезбеди високо учешће валутних позиција на страни активе.

**Ризик рочне и структурне неусклађености имовине са обавезама**

У оквиру ове групе ризика редовно се прате и анализирају следећи ризици:

- а) Ризик адекватности капитала-потребан ниво солвентног капитала
- б) Ризик солвентности и ликвидности и ризик неадекватног управљања имовином и обавезама
- в) Ризик наплате потраживања
- г) Ризик покривености трошкова спровођења реосигурања

Анализа ликвидности, солвентности и финансијског положаја Друштва, применом инструмената анализе активе и пасиве по вертикали и хоризонтално, као и референтни рачуно показатељи, указују да Друштво није изложено значајном ризику од рочне и структурне неусклађености имовине са обавезама. Одржавање ликвидности и солвентности није дошло у питање

**8. ОЧЕКИВАНИ РАЗВОЈ, ПЛАН И ПОСЛОВНА ПОЛИТИКА  
ДРУШТВА У НАРЕДНОМ ПЕРИОДУ И ГЛАВНИ РИЗИЦИ И  
ПРЕТЊЕ КОЈИМА ЈЕ ПОСЛОВАЊЕ ДРУШТВА ИЗЛОЖЕНО**

Друштво има искуство на пољу реосигурања преко 30 година што га чини препознатљивим партнером на тржишту реосигурања у земљи и иностранству са угледом високо-професионалног реосигураваача и на међународном тржишту.

У наредном периоду предстоји очување и јачање постојеће позиције како на домаћем тржишту, тако и на иностраном.

Као слабости Друштва препознају се:

- недостатак стратешког партнера – инореосигураваача са високим бонитетом који би својим капацитетима у форми аутоматских покрића за Дунав РЕ, омогућио Друштву даљи развој и раст,
- недостатак рејтинга додељеног од међународно признате агенције, уз ограничавајући фактор тренутно слабог рејтинга земље.

Могућности друштва према капацитетима локалног и иностраног тржишта су:

- развој хоризонталне ретроцесије на локалном тржишту реосигурања,



- обезбеђење додатних капацитета за аутоматска реосигурања на ино-тржишту за нове послове према развоју потреба тржишта тј. аутоматски капацитети реосигурања и за мање портфеље тј. Цеденте, подршка за нове производе и производе који нису још увек у потпуности развијени.

Посебна пажња у даљем пословању ће бити посевећена првенствено повећању нивоа премије у самопридржају, кроз подршку цедентима за развој нових производа, аутоматску заштиту обезбеђену из реосигурања за устињена протфолиа у директном осигурању, иницијативу према свим учесницима на локалном тржишту, едукацију цедент компанија са фокусом на указивање неопходности квалитетног реосигурања као и примене новог методолошког оквира за управљање ризицима, *Solvency II*.

Друштво ће такође пратити кретања каматних стопа и цене власничких хартија од вредности на финасијским тржиштима и у зависности од кретања стопе приноса вршити дисперзију улагања. Имајући у виду негативне трендове каматних стопа на финасијском тржишту, извесно је да Друштво ће у наредној години повећавати улагање у државне хартије од вредности које доносе и највише приносе.

## 9. ЗАКЉУЧАК

### Рекапитулација резултата

у 000 РСД			
КАТЕГОРИЈА	2016	2015	ИНДЕКС
1	2	3	4(2/3)
Пословни приходи	250.438	193.408	129,49%
Пословни расходи	155.299	170.208	91,24%
<b>Пословни резултат</b>	<b>95.139</b>	<b>23.200</b>	<b>410,08%</b>
Финансијски приходи	50.403	69.869	72,14%
Финансијски расходи	21.991	86.176	25,52%
<b>Финансијски резултат осали резултат</b>	<b>28.412</b>	<b>-16.307</b>	<b>-174,23%</b>
Остали приходи	0	0	0,00%
Остали расходи	144	0	0,00%
<b>Остали резултат</b>	<b>-144</b>	<b>0</b>	
Приходи од обезвређења имовине	64.414	167.431	38,47%
Расходи од обезвређења имовине	40.084	65.782	60,93%
<b>Резултат од обезвређења</b>	<b>24.330</b>	<b>101.649</b>	<b>23,94%</b>
<b>Добит из редовног пословања</b>	<b>152.097</b>	<b>107.996</b>	<b>140,84%</b>
Приходи из ранијих година	0	1.871	0,00%
Расходи ранијих година	416	0	0,00%
<b>Резултат пословања ранијих година</b>	<b>-416</b>	<b>1.871</b>	<b>-22,23%</b>
<b>Добит пре опорезивања</b>	<b>151.681</b>	<b>109.867</b>	<b>138,06%</b>
Порески расход периода	22.752	16.480	138,06%
Добит од смањења одлож пореза	0	0	0,00%
Губитак од укидања одл пореза	0	0	0,00%
<b>Добит након опорезивања</b>	<b>128.929</b>	<b>93.387</b>	<b>138,06%</b>

- Друштво је упркос паду активне премије, остварило раст меродавне премије у самопридржају за 29%.



- У структури добити пословни резултат учествује са 62% док је у истом периоду прошле године учествовао са 21%.

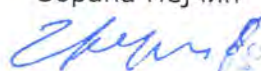
- Такође су се у овом периоду поправила рачија штета у самопридржају са 89 на 50,03 и комбиновани рачио са 102 на 67,80.

- Друштво је испунило све услове адекватности капитала. Гарантна резерва је 5,095 пута већа од захтеване маргине солвентности.

- Крајем јуна ове године окончан је арбитражни поступак који је Друштво водило против водећег реосигураваача Dutch marine insurance B.V од 2013. године. Одлуком арбитражног већа, Dutch marine insurance B.V, је у обавези да Друштву исплати штету у висини одштетног захтева 313.502 УСД, са припадајућом каматом у висини од 89.134 УСД, као и да надокнади трошкове у пребијеном износу од 81.078 ЕУРа. До дана саставаљања овог извештаја, наплата наведених потраживања није извршена.

ПРЕДСЕДНИК ИЗВРШНОГ ОДБОРА

Зорана Пејчић



ЧЛАН ИЗВРШНОГ ОДБОРА

Весна Катић



**ПРИЛОГ:**

**ПОЛУГОДИШЊИ ФИНАНСИЈСКИ ИЗВЕШТАЈИ**