



Друштво за реосигурање „Дунав Ре“
Кнез Михаилова 6/II, Београд, Србија
www.dunavre.rs ; office@dunavre.rs

AKCIONARSKO DRUSTVO ZA REOSIGURANJE			
 DUNAV RE			
BEOGRAD, Knez Mihailova 6/2			
PRIMLJENO 25-07-2017			
Op. jed.	Broj:	Prilog	Vrednost
1A	1218		

ПОЛУГОДИШЊИ ИЗВЕШТАЈ О ПОСЛОВАЊУ 2017. ГОДИНЕ

Београд, јул 2017. године

Садржај :

1. ОПШТЕ ИНФОРМАЦИЈЕ О ДРУШТВУ	3
2. ТРЖИШНА ПОЗИЦИЈА ДРУШТВА И АКТИВНОСТИ НА ПОЉУ ИСТРАЖИВАЊА И РАЗВОЈА У 2017. ГОДИНИ.....	5
3. РЕЗИМЕ ОСТВАРЕНИХ РЕЗУЛТАТА	6
4. ИЗВЕШТАЈ О ПОЛИТИЦИ СПРОВОЂЕЊА САОСИГУРАЊА И РЕОСИГУРАЊА ЗА ПЕРИОД ОД 01.01 2017. -30.06.2017. ГОДИНЕ	8
4.1.Премија реосигурања у периоду 01.01.2017 - 30.06.2017. године....	8
4.2.Активна премија реосигурања у периоду 01.01.2017-30.06.2017. године	9
4.2.1. Активна премија реосигурања по изворима	9
4.3.Активна премија реосигурања у периоду 01.01.2017 – 30.06.2017. године по врстама реосигурања	10
4.4.Премија реосигурања у самопридржају у периоду 01.01.2017 - 30.06.2017. године	12
4.4.1. Премија реосигурања у самопридржају Друштва по изворима	12
4.4.2. Премија реосигурања у самопридржају у периоду 01.01.2017 – 30.06.2017. године по врстама осигурања	14
4.5.Ликвидиране штете реосигурања у периоду 01.01.2017 – 30.06.2017. године	16
4.5.1. Ликвидиране штете реосигурања по активном послу у периоду 01.01.2017 – 30.06.2017. године по врстама осигурања.....	16
4.5.2. Ликвидиране штете реосигурања у самопридржају у периоду 01.01.2017 – 30.06.2017. године по врстама осигурања.....	17
4.6.Резервисане пријављене штете реосигурања на дан 30.06.2017. године	19
4.6.1. Резервисане пријављене штете реосигурања по активном послу на дан 30.06.2017. године по врстама осигурања.....	19
4.6.2. Резервисане пријављене штете реосигурања у самопридржају на дан 30.06.2017. године по врстама осигурања.....	21
4.7.Остале информације	22
4.7.1. Техничке резерве.....	22
4.7.1.1. Укупне активне техничке резерве Друштва на дан 30.06.2017. године	22
4.7.1.2. Укупне техничке резерве у самопридржају Друштва на дан 30.06.2017. године	22
4.7.2. Рацио штета и комбиновани рацио у самопридржају Друштва на дан 30.06.2017. године.....	23
5. ФИНАНСИЈСКО ПОСЛОВАЊЕ ДРУШТВА У 2017. ГОДИНИ	24
5.1.УКУПНА АКТИВА НА ДАН 30.06.2017.	24
5.1.1. Потраживања и исправка вредности потраживања	26
5.2.УКУПНА ПАСИВА НА ДАН 30.06.2017.	28

5.2.1. Капитал, резерве, дугорочна резервисања и дугорочне обавезе	29
5.2.2. Краткорочне обавезе	31
5.3. ТЕХНИЧКЕ РЕЗЕРВЕ	32
5.4. ГАРАНТНЕ РЕЗЕРВЕ И ОЦЕНА АДЕКВАТНОСТИ КАПИТАЛА	33
7.1. ИНВЕСТИЦИОНА ПОЛИТИКА.....	34
7.2. ОСТВАРЕНИ РЕЗУЛТАТИ У ПЕРИОДУ 01.01. - 30.06.2017.	40
7.3. ТРОШКОВИ ПОСЛОВАЊА	45
7.3.1. Трошкови спровођења реосигурања ТСР.....	48
7.3.2. Трошкови извиђаја ликвидације и процене штета	48
7.3.3. Остали Трошкови од инвестиционе активности	49
8. ТРАНСАКЦИЈЕ СА ПОВЕЗАНИМ ПРАВНИМ ЛИЦИМА	49
9. ОЦЕНА РИЗИКА	50
9.1. Оцена ефективности	52
10. ОЧЕКИВАНИ РАЗВОЈ, ПЛАН И ПОСЛОВНА ПОЛИТИКА ДРУШТВА У НАРЕДНОМ ПЕРИОДУ И ГЛАВНИ РИЗИЦИ И ПРЕТЊЕ КОЈИМА ЈЕ ПОСЛОВАЊЕ ДРУШТВА ИЗЛОЖЕНО.....	53
11. ЗАКЉУЧАК	54

1. ОПШТЕ ИНФОРМАЦИЈЕ О ДРУШТВУ

Акционарско друштво за реосигурање „Дунав Ре“ (у даљем тексту Друштво) регистровано је у Агенцији за регистрацију привредних субјеката под бројем БД 43206 дана 22.07.2005. године као акционарско друштво за послове реосигурања.

Друштво је основано 01.07.1977. године под називом Заједница реосигурања „Дунав Ре“.

У складу са одредбама новог Закона о осигурању имовине и лица, Заједница реосигурања „Дунав Ре“ је 01.10.1990. године трансформисана у деоничко друштво „Дунав Ре“ Д.Д.

На основу извршеног усклађивања са одредбама новог Закона о предузећима и Закона о осигурању имовине и лица, донетим 1996. године, Савезно министарство за финансије је донело Решење о издавању дозволе за рад бр. 4/1-11-004/97 од 15.05.1997. године, за обављање послова реосигурања на основу којег је Друштво регистровано код Привредног суда у Београду под бројем IV-Фи-6153/97 дана 20.06.1997, под матичним бројем 07046901.

У току 2005. године извршено је усклађивања Статута Друштва са новим Законом о осигурању, тако да је дошло до промене у регистрацији назива Друштва у „Дунав Ре“ а.д.о.

Дана 28.06.2012. године усвојене су измене и допуне Статута којим је Друштво организовано као дводомно акционарско друштво, чиме је извршено усаглашавање са новим Законом о привредним друштвима.

Друштво је крајем 2015. и почетком 2016. године ускладило своје пословање, имовину, капитал, обавезе, органе, организацију и акте са одредбама Закона о осигурању („Службени гласник РС“, бр. 139/2014) и испунило услове за обављање послова реосигурања у складу са тим законом, што је Народна банка Србије утврдила Решењем Г бр. 3340 издатим 13.05.2016. године.

Шифра делатности је 6520.

Порески идентификациони број је 100001327.

Лице овлашћено за заступање је председник Извршног одбора Зорана Пејчић.

Унутрашња организација и управљање уређени су Статутом Друштва и другим општим актима.

Органи управе Друштва су:

- ✓ Скупштина,
- ✓ Надзорни одбор,
- ✓ Извршни одбор,

Чланови надзорног одбора

- ✓ Ана Ђетковић (Компанија Дунав осигурање), председник
- ✓ Данијела Недељковић (Компанија Дунав осигурање), члан.
- ✓ Гордана Милићевић (Сава осигурање), члан

Чланови извршног одбора

- ✓ Зорана Пејчић
- ✓ Весна Катић
- ✓ Татјана Комненић

Надзорни одбор је на основу чл. 44-а Статута Друштва формирало Комисију за ревизију.

Чланови комисије за ревизију

- ✓ Звонко Зиндовић (Компанија Дунав осигурање), председник,
- ✓ Душанка Илић (Компанија Дунав осигурање), члан и
- ✓ Дамјан Шаговновић (Сава осигурање), члан.

Ревизију финансијских извештаја врши Ревизорска кућа: ДЕЛОИТТЕ д.о.о, Београд.

Акционари

Већински власник друштва је Компанија Дунав осигурање са 92,65% учешћа у укупном акцијском капиталу и 88,41% у укупном основном капиталу. Друштво није вршило откуп сопствених акција.

Редослед првих 10 акционара по броју акција на дан 30.06.2017. године

АКЦИОНАРИ		Број акција	Укупна вредност у 000 РСД	% учешћа у акцијском капиталу
1	Компанија Дунав осигурање Београд	75,126	676,134	92.65%
2	Сава осигурање Београд	2,731	24,579	3.37%
3	UniCredit банка Словенија	910	8,190	1.12%
4	Ловћен осигурање Подгорица	631	5,679	0.78%
5	Банка интеса –кастоди	513	4,617	0.63%
6	АМС осигурање а.д.о	353	3,177	0.44%
7	Војвођанска банка- кастоди	350	3,150	0.44%
8	Swiss osiguranje Подгорица	192	1,728	0.24%
9	Ерсте банка- кастоди	171	1,539	0.21%
10	Триглав осигурање а.д.о.	46	414	0.06%

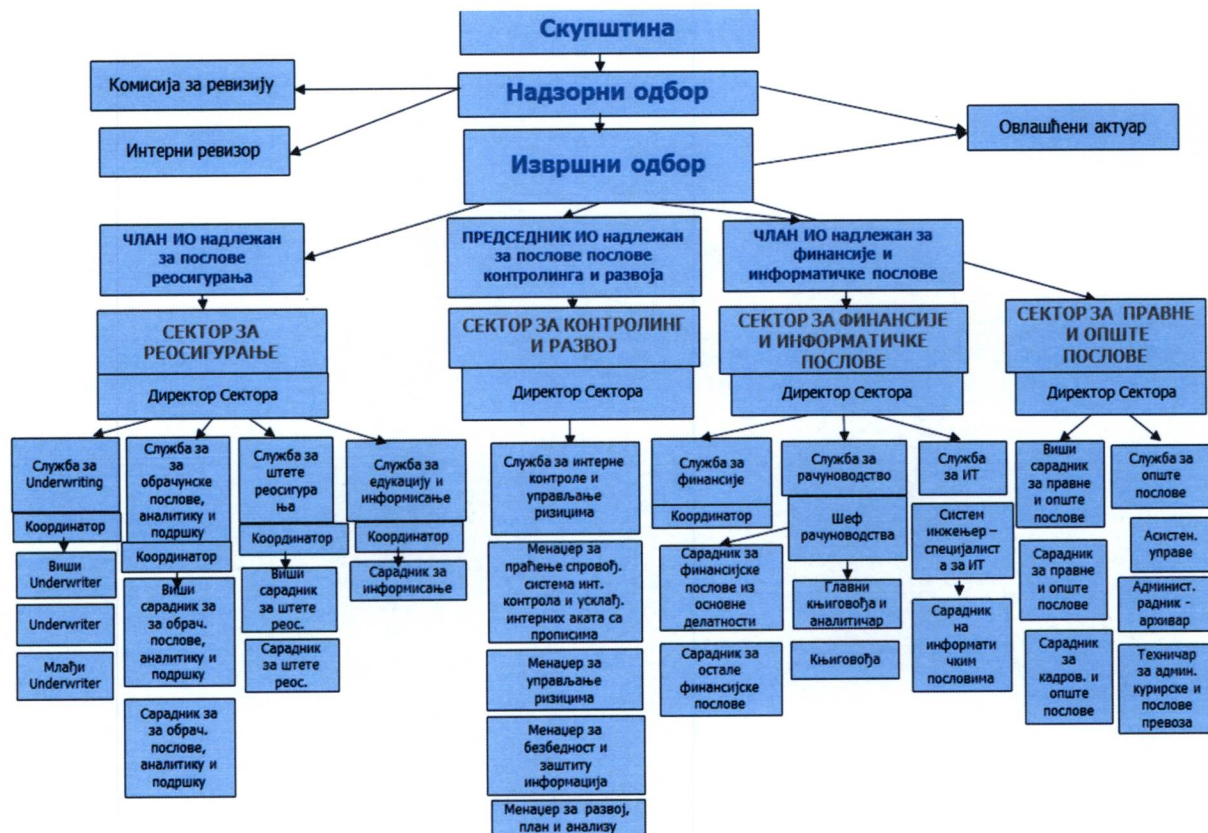
Запослени

На дан 30.06.2017. године у Друштву је било 32 запослених.

Квалификациона структура запослених на дан 31.12.2016. и 30.06.2017. године

Степен стручне спреме	Број запослених	
	30.06.2017	31.12.2016
Висока стручна спрема	20	23
Виша стручна спрема	3	3
Средња стручна спрема	9	6
Укупно	32	32
Просечан број запослених	32	32

Организациона структура Друштва на дан 30.06.2017. године



2. ТРЖИШНА ПОЗИЦИЈА ДРУШТВА И АКТИВНОСТИ НА ПОЉУ ИСТРАЖИВАЊА И РАЗВОЈА У 2017. ГОДИНИ

Стање на тржишту осигурања и реосигурања у Србији

На тржишту Србије током 2017. године послује 23 друштава за осигурање и 4 друштва која се баве пословима реосигурања.

Посматрано према власничкој структури капитала 17 друштава за осигурање и 3 друштва за реосигурање је у већинском страном власништву.

Друштва за реосигурање су:

1. АД за реосигурање Дунав РЕ (основано 1977. године),
2. АД за реосигурање *Delta Generali Reosiguranje* (основано 2000. године),
3. ДДОР РЕ за реосигурање Нови Сад (основано 2009. године) и
4. *WIENER RE* АД за реосигурање (основано 2008. године).

У страном власништву у 2017. години налази се 75% друштава за реосигурање, а слична је и структура учешћа у укупном акцијском капиталу друштава за реосигурање.

У току 2017. године није било активности на пољу истраживања и развоја.

Друштво нема огранке у свом власништву.

3. РЕЗИМЕ ОСТВАРЕНИХ РЕЗУЛТАТА

у 000 дин

КАТЕГОРИЈА	Остварење у посматраном периоду претходне године (2016)	План за посматрани период текуће године (2017)	Остварење у посматраном периоду текуће године (2017)	индекс остварење у 2017. / остварење у 2016.	индекс остварење у 2017. / план за 2017.
Укупни приходи	2.305.776	2.118.388	2.490.912	108,03	117,59
Укупни расходи	2.154.095	2.069.826	2.436.796	113,12	117,73
Добитак пре опорезивања	151.681	48.562	54.116	35,68	111,44
Губитак пре опорезивања					
Билансна актива/пасива	4.510.459		5.383.343	119,35	
Ванбил. актива/пасива					
Трошкови пословања	44.608	69.457	36.789	82,47	52,97
Број запослених на крају месеца	32	32	32	100,00	100,00
Просечна нето зарада	119	109	102	85,71	93,58
Просечна бруто зарада	170	154	145	85,29	94,16
Учешће лик. штета у бруто премији	15,67%	14,28%	11,05%	70,52	77,38
Учешће TCP у бруто премији	2,84%	4,04%	2,01%	70,77	49,75
ROE (резултат/капитал)	19,74%		7,04%	35,68	
ROA (резултат/актива)	3,10%		1,01%	32,43	
CIR 1 (TCP/пословни фун.приходи)	17,81%	22,40%	11,80%	66,25	52,68

Друштво је у периоду I-VI 2017. године остварило добит у бруто износу од 54.116 хиљада динара.

Добитак 54.116 хиљ. дин.

Основни и остали капитал друштва износи 768.246 хиљ. динара. Од тога се 94,99% односи на акцијски капитал, 4,56% на друштвени капитал и 0,45% на остали капитал.

Основни и остали капитал 768.246 хиљ. дин.

На дан 30.06.2017. укупни инвестициони портфолио је износи 2.139.718 хиљада динара.

Укупни инвестициони портфолио 2.139.718 хиљ. дин. и за 1,20% је мањи у односу на 31.12.2016. год.

У периоду I-VI 2017. године остварена је укупна бруто премија у износу од 1.827.521 хиљ. динара, и за 16,32% је виша у односу на исти период претходне године.

Бруто премија 1.827.521 хиљ. дин. и за 16,32% је виша у односу на 2016. год. Ликвидиране штете 202.071 хиљ. дин., 18% су мање у односу на претходну годину.

У периоду I-VI 2017. године ликвидирани су штете у укупном износу од 202.071 хиљ. динара, што представља пад од 18% у односу на исти период претходне године.

<u>CARMEL*</u>	Претходна година	Текућа година	Индекс
АДЕКВАТНОСТ КАПИТАЛА - С			
C1: "Премија у самопр / Ук. капитал"	0,37	0,45	120,70
C2: "Укупни капитал / Укупна актива "	0,16	0,14	90,84
C3: "Укупни капитал / Техничке резерве"	0,29	0,27	92,39
КВАЛИТЕТ АКТИВЕ - А			
A1: "Имовина у функцији учинка осигурања / Укупна актива"	0,14	0,18	129,94
A4: "Укупно инвестирана средства (укључ. каматоносну готовину) / Укупна актива"	0,44	0,40	89,69
РЕОСИГУРАЊЕ И АКТУАРСКЕ ПОЗИЦИЈЕ - R			
R1: "Меродавна премија у самопр. / Мерод. укупна премија"	0,21	0,24	115,08
R2: "Техничке резерве у самопр. / Решене штете у самопр."	8,40	6,96	82,89
R3: "Техничке резерве у самопр / Премија у самопридржају "	2,37	2,16	90,83
ПРОДУКТИВНОСТ – УПРАВА - М			
M1: "Бруто премија / Број запослених"	52.366,60	57.110,03	109,06
M2: "Укупна актива / Број запослених"	163.014,40	168.229,47	103,20
ПРОФИТАБИЛНОСТ - Е			
E1: РАЦИО ШТЕТА: "Мерод. штете у самопр. / Мерод. премија у самопридрж."	0,50	0,47	93,02
E2: РАЦИО ТРОШКОВА: "ТСО / Меродавна премија у самопридржају"	0,18	0,12	66,26
E3(A): РАЦИО ИНВЕСТИЦ. ПРИНОСА (пок 1): "Инвестициона добит Меродавна премија у самопридржају"	0,20	0,02	11,49
E4: Комбин. рацио –осн. показатељ (пок.1) $E4 = [E1 + E2]$	0,68	0,58	85,99
E5: Комбин. рацио (пок. 2) $E5 = [E1 + E2 - E3A]$	0,48	0,56	116,16
ЛИКВИДНОСТ - L			
L1: "Готовина и готовински еквиваленти / Кратк. обавезе"	1,78	2,32	130,34
L2: Рацио ликвидности I степена (рацио новчане ликвидности (или ригорозни рацио)): $[ликвидна средства] / [кратк. обавезе + део ПВР (остала ПВР + резер. штете)]$	0,82	1,33	162,20
L2(A): Рацио ликвидности I степена (рацио новчане ликвидности (или ригорозни рацио)): $[ликвидна средства] / [кратк. обавезе + ук.ПВР]$	0,93	0,94	101,08

Кармел анализа показује да Друштво располаже техничким резервама и капиталом који гарантују трајну стабилност и солвентност у пословању . Такође су се у посматраном периоду настављен позитиван тренд побољшања показатеља профитабилности и ликвидности.

4. ИЗВЕШТАЈ О ПОЛИТИЦИ СПРОВОЂЕЊА САОСИГУРАЊА И РЕОСИГУРАЊА ЗА ПЕРИОД ОД 01.01.2017. -30.06.2017. ГОДИНЕ

4.1. Премија реосигурања у периоду 01.01.2017 - 30.06.2017. године

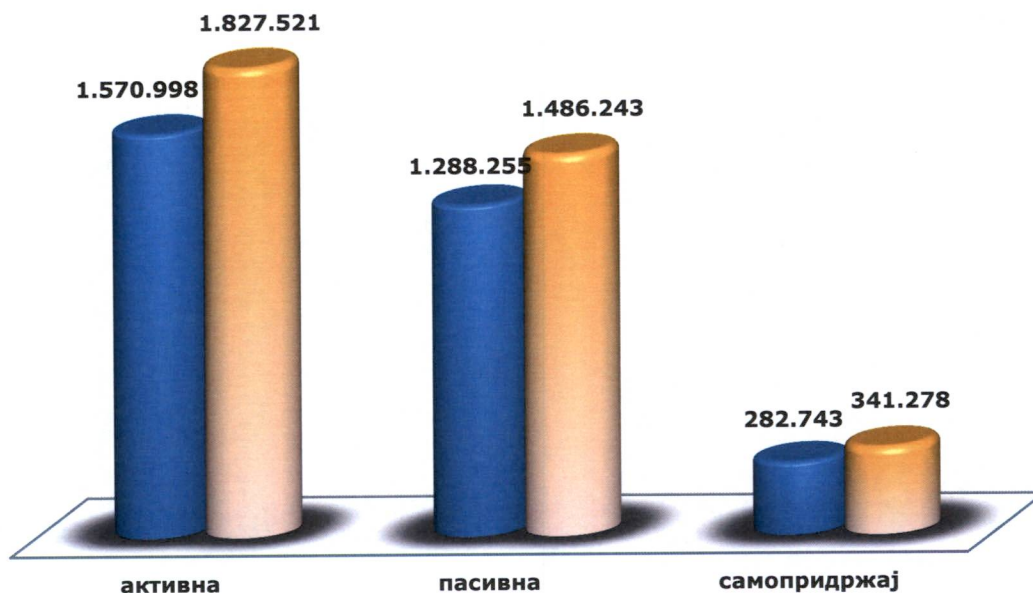
Активна премија реосигурања остварена у периоду 01.01.2017 – 30.06.2017. године износи 1.827.521 хиљада динара и већа је за 16,33% у односу на исти период претходне године. У овом периоду је захваљујући уговарању нових послова са цедентима како са територије Републике Србије тако и из иностранства, остварен значајан пораст остварене активне премије реосигурања у односу на планирану вредност у износу од 6,23%.

Пасивна премија у периоду 01.01.2017 – 30.06.2017. године износи 1.486.243 хиљада динара и већа је за 15,37% у односу на исти период претходне године док је у односу на планирану вредност већа за 8,50%. Раст остварене пасивне премије у односу на планирану вредност је такође условљен уговарањем нових послова у посматраном периоду за које је обезбеђена даља ретроцесија.

Премија реосигурања у самопридржају Друштва у периоду 01.01.2017 – 30.06.2017. године износи 341.278 хиљада динара и већа је за 20,70% у односу на исти период претходне године, док је у односу на планирану вредност мања за 2,65%. Евидентан је значајан пораст премије у самопридржају у односу на исти период претходне године што је свакако резултат анагажовања Друштва на уговарању нових покрића која нису уговорана ранијих година.

Премија реосигурања
у хиљадама динара

■ 30.06.2016. ■ 30.06.2017.



4.2. Активна премија реосигурања у периоду 01.01.2017–30.06.2017. године

Активна премија реосигурања, остварена у 2017. години износи 1.827.521 хиљаду динара и већа је у односу на претходну годину за 16,33%.

Премија реосигурања по активном послу		
Премија у периоду 01.01.2016 - 30.06.2016.	Премија у периоду 01.01.2017 - 30.06.2017.	Индекс
1.570.998	1.827.521	116,33

* у хиљадама динара

Друштво је у периоду од 01.01.2017 - 30.06.2017. године наставило са активним преузимањем нових послова реосигурања, како аутоматских, тако и факултативних.

У односу на исти период претходне године Друштво је реализовало нове уговоре у земљи, региону али и иностранству. Резултат оваквог приступа Друштва и ангажовања на уговарању нових покрића је свакако учешће активне премије реосигурања по новим пословима у односу на укупну остварену активну премију у износу од 322.918 хиљада динара, односно 17,67%.

4.2.1. Активна премија реосигурања по изворима

Активна премија реосигурања по цедентима

Пет највећих цедената према учешћу у активној премији реосигурања						
редни број	30.06.2016.			30.06.2017.		
	цедент	номинално	%	цедент	номинално	%
1	Дунав осигурање	816.604	51,98	Дунав осигурање	832.969	45,58
2	Согаз Нови Сад	348.624	22,19	Согаз Нови Сад	339.337	18,57
3	Сава осигурање	70.124	4,46	Триглав осигурање	187.623	10,27
4	Uniqa неж. осиг.	57.704	3,67	Сава осигурање	101.922	5,58
5	УОС	46.351	2,95	Миленијум осигур.	71.302	3,90
6	остали	231.591	14,75	остали	294.368	16,11
	укупно	1.570.998	100,00	укупно	1.827.521	100,00

* номинално - у хиљадама динара

Учешће цедента Дунав осигурање Београд у укупној активној премији реосигурања је смањено за 6,40% у односу на исти период претходне године и износи 45,58%. Учешће цедента Согаз Нови Сад је смањено за 3,62% и износи 18,57%. Цедент Триглав осигурање са 10,27% учешћа у активној премији реосигурања се позиционира међу првих пет цедената и то на треће место. Цедент Сава осигурање поређено са прошлом годином повећава учешће за 1,11% и заузима четврто место са учешћем од 5,58%. Миленијум осигурање је као и у првом кварталу 2017. године међу првих пет цедената сада са учешћем од 3,9%.

У периоду 01.01.2017 – 30.06.2017. године учешће пет највећих цедената у активној премији реосигурања је смањено са 85,26% на 83,89% у односу на исти период претходне године.

Активна премија по изворима - цедентима

	30.06.2016.		30.06.2017.		Индекс
	номинално	%	номинално	%	
из групе	838.254	53,36	856.697	46,88	102,20
ван групе	732.744	46,64	970.824	53,12	132,49
укупно	1.570.998	100,00	1.827.521	100,00	116,33

* у хиљадама динара

Активна премија на нивоу Дунав групе (Компанија Дунав осигурање и Дунав осигурање Бања Лука), износи 856.697 хиљада динара, односно 46,88% укупне активне премије реосигурања. Од тога Компанија Дунав осигурање носи 832.969 хиљада динара, односно 45,58%, а Дунав осигурање Бања Лука 23.727 хиљада динара, односно 1,30%.

Учешће Дунав групе на дан 30.06.2017. године у укупној активној премији реосигурања је мање за 6,48%. Остварена премија цедената ван групе порасла је за 32,49% или 238.080 хиљада динара у односу исти период претходне годину.

4.3. Активна премија реосигурања у периоду 01.01.2017 – 30.06.2017. године по врстама реосигурања

Друштво је у првих шест месеци 2017. године остварило укупну премију по активним пословима реосигурања у износу од 1.827.521 хиљада динара и то у неживотним осигурањима 1.819.544 хиљада динара и животним осигурањима 7.977 хиљада динара.

Активна премија реосигурања према врстама осигурања



Највеће учешће у активној премији реосигурања има врста 09-остала осигурања имовине са 35,81% и врста 08-осигурање имовине од пожара и других опасности са 24,97%, тако да ове две врсте чине 60,77% укупне активне премије реосигурања.

Поређено са истим периодом прошле године, активна премија реосигурања ове две врсте осигурања је порасла за 174.110 хиљада динара. Раст премије у овим врстама је превасходно резултат уговарања више нових уговора о реосигурању чиме је надомештен значајан пад по уговору о реосигурању имовинских ризика цедента Дунав осигурање од 21,72% или 42.704 хиљада динара.

Поред наведених врста осигурања учешће у премији по активном послу изнад 5% имају следеће врсте: 13-осигурање од опште одговорности, 10-осигурање од одговорности због употребе моторних возила и 03-осигурање моторних возила.

Животна осигурања су у посматраном периоду знатно мање заступљена и њихово учешће износи 0,44%.

У наставку је табеларни преглед остварене активне премије реосигурања по врстама у периоду од 01.01.2017 до 30.06.2017. године:

Активна премија реосигурања по врстама осигурања

шифра врсте	врста осигурања	30.06.2016.	30.06.2017.	индекс
1	Осигурање од последица незгоде	1.181	3.899	330,22
2	Добровољно здравствено осигурање	0	0	0,00
3	Осигурање моторних возила	102.735	129.072	125,64
4	Осигурање шинских возила	5.721	8.778	153,44
5	Осигурање ваздухоплова	37.916	42.355	111,71
6	Осигурање пловних објеката	1.204	263	0,00
7	Осигурање робе у превозу	57.415	70.141	122,16
8	Осигурање имовине од пожара и др. опасности	431.700	456.274	105,69
9	Остала осигурања имовине	504.838	654.375	129,62
10	Осигурање од одг. због употребе моторних возила	178.531	201.214	112,71
11	Осигурање од одг. због употребе ваздухоплова	16.116	18.270	113,36
12	Осигурање од одг. због употребе пловних објеката	3.088	6.515	210,98
13	Осигурање од опште одговорности	201.382	189.612	94,16
14	Осигурање кредита	1.014	1.720	169,55
15	Осигурање јемства	6.839	5.599	81,87
16	Осигурање финансијских губитака	9.081	31.458	346,39
17	Осигурање трошкова правне заштите	0	0	0,00
18	Осигурање помоћи на путовању	0	0	0,00
20	Осигурање живота	11.325	7.417	65,49
21	Рентно осигурање	0	0	0,00
22	Допунско осигурање уз осигурање живота	912	560	61,38
23	Осигурање са капитализацијом исплате	0	0	0,00
24	Осигурање за случај венчања и рођења	0	0	0,00
25	Животна осигурања инвестиционих фондова	0	0	0,00
26	Тонтине	0	0	0,00
	укупно	1.570.998	1.827.521	116,33

* у хиљадама динара

Најзначајније промене у активној премији реосигурања у погледу њеног пораста које су последица закључивања нових уговора о реосигурању и проширења покрића по постојећим уговорима, бележе се у следећим врстама осигурања: 09-остала осигурања имовине где је раст 149.537 хиљада динара (29,62%), 03-осигурање моторних возила где је забележен раст од 26.337 хиљада динара (25,64%), 10-осигурање од одговорности због употребе моторних возила где је раст

22.683 хиљаде динара (12,71%), 16-осигурање финансијских губитака где је раст 22.376 хиљада динара (246,39%).

4.4. Премија реосигурања у самопридржају у периоду 01.01.2017 - 30.06.2017. године

Премија реосигурања у самопридржају Друштва остварена у периоду 01.01.2017 – 30.06.2017. године износи 341.278 хиљада динара и већа је за 20,70% у односу на исти период претходне године.

Премија реосигурања у самопридржају Друштва бележи значајан пораст у односу на исти период претходне године и резултат је преузимања нових послова реосигурања којих није било у ранијим годинама. Друштво се у овоме периоду и даље фокусирао на проширење сарадње са постојећим цедентима како кроз реализацију нових програма реосигурања тако и уговарање нових покрића са цедентима из Србије, региона као и са међународног тржишта.

Премија реосигурања у самопридржају		
Премија у периоду 01.01.2016 - 30.06.2016.	Премија у периоду 01.01.2017 - 31.03.2017.	Индекс
282.743	341.278	120,70

* у хиљадама динара

Премија реосигурања у самопридржају Друштва је порасла за 20,7% или 58.535 хиљада динара.

Највећи утицај на раст премије у самопридржају у односу на исти период претходне године по територијама има повећање обима пословања и новоуспостављена покрића са цедентима из иностранства где издвајамо учешће цедента DEVK Ruckversicherung-und Beteiligungs-AG, Koln, Germany од 33,49%, Compagnie Centrale de Reassurance (CCR) од 13,47%, Sava Re (Pozavarovalnica) dd, Љубљана, Словенија од 11,34%, Swiss осигурање ад.д Подгорица, Црна Гора од 9,68%. У Републици Србији издвајамо Сава неживотно осигурање а.д.о. Београд, са 23,82% учешћа у расту, Триглав осигурање а.д.о. Београд са 10,72% и АМС осигурање а.д.о. Београд са 8,72%.

4.4.1. Премија реосигурања у самопридржају Друштва по изворима

Премија реосигурања у самопридржају по цедентима

	30.06.2016.		30.06.2017.		Индекс
	номинално	%	номинално	%	
из групе	128.795	45,55	135.851	39,81	105,48
ван групе	153.948	54,45	205.427	60,19	133,44
укупно	282.743	100,00	341.278	100,00	120,70

* у хиљадама динара

Премија у самопридржају Друштва остварена ван Дунав групе износи 205.427 хиљада динара и чини 60,19% укупне премије реосигурања у самопридржају. У

односу на исти период претходне године бележи се повећање учешћа премије у самопридржају остварене ван Дунав групе за 5,74%, док је остварена премија ван Дунав групе већа чак за 33,44% или 51.479 хиљада динара.

Премија у самопридржају Друштва на нивоу Дунав групе остварена у периоду 01.01.2017.–30.06.2017. године износи 135,851 хиљада динара и чини 39,81% укупне премије у самопридржају.

Премија реосигурања у самопридржају по територијама

У периоду 01.01.2017 – 30.06.2017. године је Друштво радило на територијалној диверзификацији портфеља преузетих реосигурања, што је условило пораст закључених послова реосигурања изван територије Републике Србије поређено са истим периодом претходне године.

Премија реосигурања у самопридржају по територијама

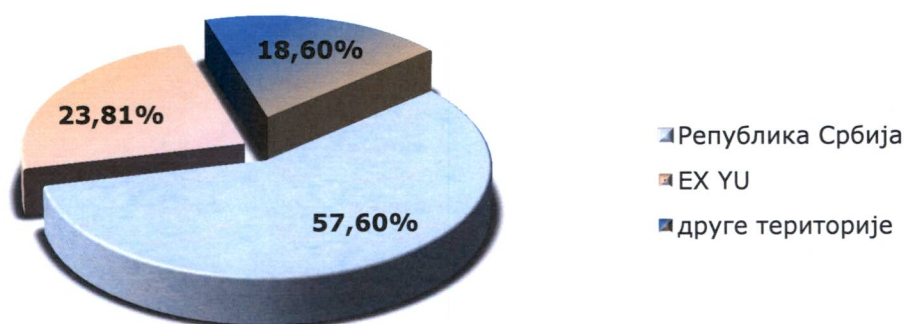
	30.06.2016.		30.06.2017.		Индекс
	номинално	%	номинално	%	
Република Србија	172.694	61,08	196.563	57,60	113,82
остале територије	110.049	38,92	144.715	42,40	131,50
укупно	282.743	100,00	341.278	100,00	120,70

* у хиљадама динара

Премија у самопридржају Друштва са територије Републике Србије остварена у периоду 01.01.2017–30.06.2017. године износи 196.563 хиљада динара и чини 57,60% укупне премије у самопридржају. У односу на исти период претходне године бележи се смањење учешћа премије у самопридржају остварене са територије Републике Србије од 3,48%.

Премија у самопридржају са осталих територија, ван Републике Србије, износи 144.715 хиљада динара и чини 42,40% укупне премије реосигурања у самопридржају. У односу на исти период претходне године бележи се повећање остварене премије за 31,50% или 34.666 хиљада динара.

Премија реосигурања у самопридржају према територијалном извору



Са аспекта територијалног порекла најзначајнији извор премије реосигурања у самопридржају остварене у периоду 01.01.2017 – 30.06.2017. године, је територија Републике Србије са учешћем од 57,60% у укупној премији у самопридржају, односно 196.563 хиљада динара. Затим следе територије бивше

Југославије са учешћем 23,81% или 81.244 хиљада динара, и остале територије Европе, Азије и Африке са 18,60% или 63.471 хиљада динара.

4.4.2. Премија реосигурања у самопридржају у периоду 01.01.2017 – 30.06.2017. године по врстама осигурања

Највеће учешће у премији реосигурања у самопридржају имају врсте осигурања 08–осигурање од пожара и неких других опасности са 24,35% и 09–остала осигурања имовине са 28,33%, тако да ове две врсте осигурања чине 52,68% укупне премије реосигурања у самопридржају Друштва.

Учешће у премији реосигурања у самопридржају Друштва изнад 5% је забележено и у врстама 03–осигурање моторних возила и 10–осигурање од одговорности од употребе моторних возила.

Премија реосигурања у самопридржају према врстама осигурања



У наставку је табеларни преглед остварене премије реосигурања у самопридржају по врстама у периоду од 01.01.2017. до 30.06.2017. године:

Премија реосигурања у самопридржају по врстама осигурања

шифра врсте	врста осигурања	30.06.2016.	30.06.2017.	индекс
1	Осигурање од последица незгоде	1.181	663	56,15
2	Добровољно здравствено осигурање	0	0	0,00
3	Осигурање моторних возила	61.061	69.935	114,53
4	Осигурање шинских возила	4.640	8.776	189,13
5	Осигурање ваздухоплова	3.653	1.992	54,54
6	Осигурање пловних објеката	1.204	155	0,00
7	Осигурање робе у превозу	8.971	11.305	126,02
8	Осигурање имовине од пожара и др. опасности	78.188	83.090	106,27
9	Остала осигурања имовине	72.464	96.670	133,41
10	Осигурање од одг. због употребе моторних возила	42.540	52.273	122,88
11	Осигурање од одг. због употребе ваздухоплова	337	387	114,61
12	Осигурање од одг. због употребе пловних објеката	261	162	0,00
13	Осигурање од опште одговорности	3.622	7.240	199,88
14	Осигурање кредита	1.014	1.720	169,55
15	Осигурање јемства	66	1.142	1.727,48
16	Осигурање финансијских губитака	1.699	4.497	264,64
17	Осигурање трошкова правне заштите	0	0	0,00
18	Осигурање помоћи на путовању	0	0	0,00
20	Осигурање живота	1.735	1.205	69,44
21	Рентно осигурање	0	0	0,00
22	Допунско осигурање уз осигурање живота	106	68	64,31
23	Осигурање са капитализацијом исплате	0	0	0,00
24	Осигурање за случај венчања и рођења	0	0	0,00
25	Животна осигурања инвестиционих фондова	0	0	0,00
26	Тонтине	0	0	0,00
	укупно	282.743	341.278	120,70

* у хиљадама динара

Најзначајније промене у премији реосигурања у самопридржају поређено са истим периодом претходне године, у погледу њеног пораста, бележи се у врсти 09 – остала осигурања имовине где раст износи 24.207 хиљада динара или 33,41%.

4.5. Ликвидиране штете реосигурања у периоду 01.01.2017 – 30.06.2017. године



Ликвидиране штете по активном послу у периоду 01.01.2017 – 30.06.2017. године износе 202.071 хиљада динара и мање су за 17,92% у односу на исти период претходне године, док су у односу на планиране вредности мање за 17,78%.

Ликвидиране штете по пасивном послу у периоду 01.01.2017 – 30.06.2017. године износе 105.528 хиљада динара и мање су за 39,84% у односу на исти период претходне године, док су у односу на планиране вредности мање за 6,94%.

Ликвидиране штете у самопридржају остварене у периоду 01.01.2017 – 30.06.2017. године износе 96.543 хиљада динара и веће су за 36,39% у односу на исти период претходне године, док су у односу на планиране вредности мање за 27,07%.

4.5.1. Ликвидиране штете реосигурања по активном послу у периоду 01.01.2017 – 30.06.2017. године по врстама осигурања

Укупно ликвидиране штете по активном послу у периоду 01.01.2017 – 30.06.2017. године износе 202.071 хиљада динара и мање су за 17,92% у односу на исти период претходне године.

У наставку је табеларни преглед активних ликвидираних штета реосигурања по активном послу по врстама за период од 01.01.2017. до 30.06.2017. године:

Активне ликвидирани штете реосигурања по врстама осигурања

шифра врсте	врста осигурања	30.06.2016.	30.06.2017.	индекс
1	Осигурање од последица незгоде	1.215	1.506	123,99
2	Добровољно здравствено осигурање	55	0	0,00
3	Осигурање моторних возила	38.927	51.105	131,28
4	Осигурање шинских возила	895	4.381	489,49
5	Осигурање ваздухоплова	5.724	106	0,00
6	Осигурање пловних објеката	0	0	0,00
7	Осигурање робе у превозу	487	282	57,97
8	Осигурање имовине од пожара и др. опасности	133.483	79.987	59,92
9	Остала осигурања имовине	43.588	48.675	111,67
10	Осигурање од одг. због употребе моторних возила	13.597	14.470	106,42
11	Осигурање од одг. због употребе ваздухоплова	0	0	0,00
12	Осигурање од одг. због употребе пловних објеката	0	0	0,00
13	Осигурање од опште одговорности	3.091	1.241	40,13
14	Осигурање кредита	0	0	0,00
15	Осигурање јемства	0	0	0,00
16	Осигурање финансијских губитака	705	291	41,26
17	Осигурање трошкова правне заштите	0	0	0,00
18	Осигурање помоћи на путовању	0	0	0,00
20	Осигурање живота	4.417	27	0,00
21	Рентно осигурање	0	0	0,00
22	Допунско осигурање уз осигурање живота	0	0	0,00
23	Осигурање са капитализацијом исплате	0	0	0,00
24	Осигурање за случај венчања и рођења	0	0	0,00
25	Животна осигурања инвестиционих фондова	0	0	0,00
26	Тонтине	0	0	0,00
	укупно	246.185	202.071	82,08

* у хиљадама динара

Најзначајнији пад ликвидираних штета по активном послу у периоду од 01.01.2017. до 30.06. 2017. године, бележи се у врсти 08 – осигурање имовине од пожара и других опасности:

➤ **врста 08** – осигурање имовине од пожара и других опасности, где пад ликвидираних штета реосигурања по активном послу у односу на исти период претходне године износи 53.496 хиљада динара, односно 40,08%.

У односу на исти период претходне године у периоду 01.01.2017 – 30.06.2017. године смањене су ликвидирани штете реосигурања по активном послу због решавања штета Макиш код цедента Дунав осигурање и цедента Uniqa осигурања.

4.5.2. Ликвидиране штете реосигурања у самопридржају у периоду 01.01.2017 – 30.06.2017. године по врстама осигурања

Ликвидиране штете у самопридржају Друштва остварене у периоду 01.01.2017 – 30.06.2017. године износе 96.543 хиљада динара и веће су за 36,39% у односу на исти период претходне године.

У наставку је табеларни преглед ликвидираних штета реосигурања у самопридржају Друштва по врстама за период од 01.01.2017. до 30.06.2017. године:

Ликвидиране штете реосигурања по врстама осигурања у самопридржају

шифра врсте	врста осигурања	30.06.2016.	30.06.2017.	индекс
1	Осигурање од последица незгоде	1.052	1.506	143,19
2	Добровољно здравствено осигурање	55	0	0,00
3	Осигурање моторних возила	38.927	51.105	131,28
4	Осигурање шинских возила	288	3.730	1.295,29
5	Осигурање ваздухоплова	35	10	0,00
6	Осигурање пловних објеката	0	0	0,00
7	Осигурање робе у превозу	-29.344	3	-0,01
8	Осигурање имовине од пожара и др. опасности	19.557	18.701	95,62
9	Остала осигурања имовине	28.887	40.243	139,31
10	Осигурање од одг. због употребе моторних возила	9.926	-19.092	-192,35
11	Осигурање од одг. због употребе ваздухоплова	0	0	0,00
12	Осигурање од одг. због употребе пловних објеката	0	0	0,00
13	Осигурање од опште одговорности	31	40	130,65
14	Осигурање кредита	0	0	0,00
15	Осигурање јемства	0	0	0,00
16	Осигурање финансијских губитака	705	291	41,26
17	Осигурање трошкова правне заштите	0	0	0,00
18	Осигурање помоћи на путовању	0	0	0,00
20	Осигурање живота	663	5	0,00
21	Рентно осигурање	0	0	0,00
22	Допунско осигурање уз осигурање живота	0	0	0,00
23	Осигурање са капитализацијом исплате	0	0	0,00
24	Осигурање за случај венчања и рођења	0	0	0,00
25	Животна осигурања инвестиционих фондова	0	0	0,00
26	Тонтине	0	0	0,00
	укупно	70.782	96.542	136,39

* у хиљадама динара

Најзначајнији раст ликвидираних штета реосигурања у самопридржају у периоду од 01.01.2017. до 30.06.2017. године бележи се у встама 03 - осигурање моторних возила и 09 – остала осигурања имовине:

➤ **врста 03** - осигурање моторних возила, где раст ликвидираних штета реосигурања у самопридржају у односу на исти период претходне године износи 12.178 хиљада динара, односно 31,28%.

У односу на исти период предходне године у периоду 01.01.2017 – 30.06.2017. године на повећање ликвидираних штета реосигурања у самопридржају утицало је решавање штета насталих по квотним програмима реосигурања.

➤ **врста 09** – остала осигурања имовине, где раст ликвидираних штета реосигурања у самопридржају у односу на исти период претходне године износи 11.356 хиљада динара, односно 39,31%.

У односу на исти период предходне године у периоду 01.01.2017 – 30.06.2017. године на повећање ликвидираних штета реосигурања у самопридржају утицало је решавање штета насталих по квотним програмима реосигурања.

4.6. Резервисане пријављене штете реосигурања на дан 30.06.2017. године



Резервисане пријављене штете по активним пословима на дан 30.06.2017. године износе 1.210.287 хиљада динара и веће су за 17,19% у односу на исти период претходне године, док су у односу на планиране вредности мање за 0,26%.

Резервисане пасивне штете реосигурања на дан 30.06.2017. године износе 871.285 хиљада динара и веће су за 20,60% у односу на исти период претходне године, док су у односу на планиране вредности мање за 1,08%.

Резервисане штете у самопридржају Друштва на дан 30.06.2017. године износе 339.002 хиљада динара и веће су за 9,24% у односу на исти период претходне године, док су у односу на планиране вредности веће за 1,90%.

4.6.1. Резервисане пријављене штете реосигурања по активном послу на дан 30.06.2017. године по врстама осигурања

Резервисане пријављене штете по активним пословима на дан 30.06.2017. године износе 1.210.287 хиљада динара и веће су за 17,19% у односу на исти период претходне године.

У наставку је табеларни преглед активних резервисаних штета на дан 30.06.2017. године:

Резервисане пријављене штете реосигурања по врстама осигурања по активном послу

шифра врсте	врста осигурања	30.06.2016.	30.06.2017.	индекс
1	Осигурање од последица незгоде	6.868	2.184	31,80
2	Добровољно здравствено осигурање	0	0	0,00
3	Осигурање моторних возила	21.642	20.636	95,35
4	Осигурање шинских возила	0	0	0,00
5	Осигурање ваздухоплова	20.044	14.635	73,02
6	Осигурање пловних објеката	0	0	0,00
7	Осигурање робе у превозу	4.899	107.357	2.191,61
8	Осигурање имовине од пожара и др. опасности	337.254	312.449	92,64
9	Остала осигурања имовине	58.370	54.569	93,49
10	Осигурање од одг. због употребе моторних возила	389.090	501.274	128,83
11	Осигурање од одг. због употребе ваздухоплова	247	5.716	0,00
12	Осигурање од одг. због употребе пловних објеката	0	0	0,00
13	Осигурање од опште одговорности	175.941	171.313	97,37
14	Осигурање кредита	0	0	0,00
15	Осигурање јемства	0	0	0,00
16	Осигурање финансијских губитака	990	3.046	307,67
17	Осигурање трошкова правне заштите	0	0	0,00
18	Осигурање помоћи на путовању	0	0	0,00
20	Осигурање живота	3.565	0	0,00
21	Рентно осигурање	0	0	0,00
22	Допунско осигурање уз осигурање живота	13.876	17.109	123,30
23	Осигурање са капитализацијом исплате	0	0	0,00
24	Осигурање за случај венчања и рођења	0	0	0,00
25	Животна осигурања инвестиционих фондова	0	0	0,00
26	Тонтине	0	0	0,00
	укупно	1.032.786	1.210.287	117,19

* у хиљадама динара

Најзначајнији пад резервисаних пријављених штета реосигурања по активном послу на дан 30.06.2017. године бележи се у врсти 08 – осигурање имовине од пожара и других опасности:

➤ **врста 08** – осигурање имовине од пожара и других опасности, где пад резервисаних пријављених штета реосигурања у односу на исти период прошле године износи 24.806 хиљада динара, односно 7,36%.

Пад резервисаних штета у односу на исти период предходне године проузрокован је решавањем штета од поплава насталих у мају 2014. године код цедента Дунав осигурање.

Најзначајнији раст резервисаних пријављених штета реосигурања на дан 30.06.2017. године бележи се у врстама 07 – осигурање робе у превозу и 10 – осигурање од одговорности због употребе моторних возила:

➤ **врста 07** – осигурање робе у превозу, где пораст резервисаних пријављених штета реосигурања у односу на исти период прошле године износи 102.459 хиљада динара, односно 2.091,61%.

Пораст резервисаних пријављених штета узрокован је првенствено новопријављеном штетом по међународним програмима цедента Uniqa неживотно осигурање.

➤ **врста 10** – осигурање од одговорности због употребе моторних возила, где пораст резервисаних пријављених штета реосигурања у односу на исти период прошле године износи 112.184 хиљаде динара, односно 28,83%.

Пораст резервисаних пријављених штета узрокован је првенствено новопријављеном штетом крајем 2016. године по уговору о реосигурању зелене карте за 2016. годину за цедента Дунав осигурање.

4.6.2. Резервисане пријављене штете реосигурања у самопридржају на дан 30.06.2017. године по врстама осигурања

Резервисане штете у самопридржају Друштва на дан 30.06.2017. године износе 339.002 хиљаде динара и веће су за 9,24% у односу на исти период претходне године.

У наставку је табеларни преглед резервисаних штета у самопридржају Друштва на дан 30.06.2017. године:

Резервисане пријављене штете реосигурања по врстама осигурања у самопридржају

шифра врсте	врста осигурања	30.06.2016.	30.06.2017.	индекс
1	Осигурање од последица незгоде	4.608	561	12,16
2	Добровољно здравствено осигурање	0	0	0,00
3	Осигурање моторних возила	21.637	20.634	95,36
4	Осигурање шинских возила	0	0	0,00
5	Осигурање ваздухоплова	301	262	87,23
6	Осигурање пловних објеката	0	0	0,00
7	Осигурање робе у превозу	3.532	1.073	30,38
8	Осигурање имовине од пожара и др. опасности	183.367	175.864	95,91
9	Остала осигурања имовине	18.304	40.766	222,72
10	Осигурање од одг. због употребе моторних возила	66.768	86.176	129,07
11	Осигурање од одг. због употребе ваздухоплова	0	3	0,00
12	Осигурање од одг. због употребе пловних објеката	0	0	0,00
13	Осигурање од опште одговорности	9.665	9.636	99,70
14	Осигурање кредита	0	0	0,00
15	Осигурање јемства	0	0	0,00
16	Осигурање финансијских губитака	990	3.046	307,67
17	Осигурање трошкова правне заштите	0	0	0,00
18	Осигурање помоћи на путовању	0	0	0,00
20	Осигурање живота	354	0	0,00
21	Рентно осигурање	0	0	0,00
22	Допунско осигурање уз осигурање живота	805	981	121,87
23	Осигурање са капитализацијом исплате	0	0	0,00
24	Осигурање за случај венчања и рођења	0	0	0,00
25	Животна осигурања инвестиционих фондова	0	0	0,00
26	Тонтине	0	0	0,00
	укупно	310.332	339.002	109,24

* у хиљадама динара

Најзначајнији раст резервисаних пријављених штета реосигурања у самопридржају Друштва на дан 30.06.2017. године бележи се у врстама 10 – осигурање од одговорности због употребе моторних возила и 09 – остала осигурања имовине:

➤ **врста 09** – остала осигурања имовине, где раст резервисаних пријављених штета реосигурања у самопридржају у односу на исти период прошле године износи 22.463 хиљаде динара, односно 122,72%.

Пораст резервисаних пријављених штета узрокован је новопријављеном штетом по факултативном уговору.

➤ **врста 10** – осигурање од одговорности због употребе моторних возила последица незгоде, где раст резервисаних пријављених штета реосигурања у самопрдржају у односу на исти период претходне године износи 19.407 хиљада динара, односно 29,07%.

Пораст резервисаних пријављених штета узрокован је првенствено новопријављеном штетом крајем 2016. године по уговору о реосигурању зелене карте за 2016. годину за цедента Дунав осигурање.

4.7. Остале информације

4.7.1. Техничке резерве

Укупне активне техничке резерве Друштва на дан 30.06.2017. године

Укупне активне техничке резерве Друштва на дан 30.06.2017. године износе 2.830.907 хиљада динара и веће су у односу на 30.06.2016. године за 8,24%.

Активне техничке резерве					
Ред. број	Врста техничких резерви	на дан 30.06.2016.	на дан 30.06.2017.	Промена износ	индекс
1.	Укупно резервисане штете (а+б+ц)	1.787.977	1.670.281	-117.696	93,42
а)	RBNS	1.032.786	1.210.287	177.501	117,19
б)	IBNR	689.716	394.403	-295.313	57,18
ц)	Резервација трошкове ликвид. штета	65.476	65.591	115	100,18
2.	Преносна премија	760.596	1.059.816	299.220	139,34
3.	Математичка резерва	22.051	21.149	-902	95,91
4.	Резерве за неистекле ризике (URR)	44.637	79.298	34.661	177,65
5.	Резерве за изравнање ризика (RZIR)	205	363	158	177,07
	Укупно:	2.615.466	2.830.907	215.441	108,24

* у хиљадама динара

Укупне техничке резерве у самопридржају Друштва на дан 30.06.2017. године

Техничке резерве у самопридржају					
Ред. број	Врста техничких резерви	на дан 30.06.2016.	на дан 30.06.2017.	Промена износ	индекс
1.	Укупно резервисане штете (а+б+ц)	496.486	522.585	26.099	105,26
а)	RBNS	310.332	339.002	28.670	109,24
б)	IBNR	120.678	117.992	-2.686	97,77
ц)	Резервација трошкове ликвид. штета	65.476	65.591	115	100,18
2.	Преносна премија	49.084	66.000	16.916	134,46
3.	Математичка резерва	4.267	4.066	-201	95,29
4.	Резерве за неистекле ризике (URR)	44.637	79.298	34.661	177,65
5.	Резерве за изравнање ризика (RZIR)	205	363	158	177,07
	Укупно:	594.679	672.312	77.633	113,05

* у хиљадама динара

Укупне техничке резерве у самопридржају Друштва на дан 30.06.2017. године износе 672.312 хиљада динара и веће су у односу на 30.06.2016. године за 13,05%.

Укупно резервисане штете износе 522.585 хиљада динара и веће су за 26.099 хиљада динара или 5,26% поређено са истим периодом претходне године.

Резервисане пријављене штете износе 339.002 хиљаде динара и веће су за 28.670 хиљада динара или 9,24% поређено са истим периодом претходне године.

Резервисане настале непријављене штете износе 117.992 хиљаде динара, мање су за 2.686 хиљада динара или 2,23% у односу на исти период претходне године и обрачунате су применом паушалне методе у свим врстама осигурања сем код осигурања аутоодговорности где је примењена Chain Ladder метода.

Резервације за трошкове ликвидације штета износе 65.591 хиљаду динара, веће су за 115 хиљада динара или 0,18% у односу на исти период претходне године.

Преносна премија реосигурања износи 66.000 хиљада динара, повећана је за 16.916 хиљада динара или 34,46% у односу на исти период претходне године. Пораст преносне премије је резултат пораста премије у самопридржају Друштва и обрачуната је применом методе "pro rata temporis" са тачним временским разграничењима сразмерно трајању реосигурања у наредном обрачунском периоду.

Математичка резерва износи 4.066 хиљада динара, мања је за 201 хиљаду динара или 4,71% у односу на исти период претходне године и утврђена је као разлика између активне математичке резерве коју су обрачунали цеденти и пасивне математичке резерве обрачунате на основу уговора о ретроцесији и самопридржаја Друштва.

Резерве за неистекле ризике износе 79.298 хиљада динара, повећане су за 34.661 хиљаду динара или 77,65% у односу на претходну годину. Њихов раст је забележен у врсти 08-осигурање имовине од пожара и других опасности, а због значајног повећања преносне премије у првом кварталу 2017. године у односу исти период претходне године.

Резерве за изравнање ризика износе 363 хиљада динара, повећане су за 158 хиљада динара или 77,07% у односу на претходну годину и обрачунате су на дан 31.12.2016. године према Правилнику о образовању резерви за изравнавање ризика, а у складу са Одлуком о техничким резервама НБС и законским прописима. Исти износ резервације узима се и током периодичних обрачуна у 2017. години.

4.7.2. Рацио штета и комбиновани рацио у самопридржају Друштва на дан 30.06.2017. године

РАЦИЈА У САМОПРИДРЖАЈУ ДРУШТВА

рација	на дан 30.06.2016.	на дан 30.06.2017.	промене рација (2017-2016)
РАЦИО ШТЕТА	50,03%	46,53%	6,98%
РАЦИО ТРОШКОВА	17,81%	11,80%	33,74%
КОМБИНОВАНИ РАЦИО	67,84%	58,33%	14,01%

Рацио штета у самопридржају Друштва износи 46,53%, рацио трошкова је 11,80%, тако да је комбиновани рацио у самопридржају 58,33%.

Рациа у самопридржају, упоређујући их са подацима из истог периода претходне године, знатно су повољнија.

Рацио штета у односу на исти извештајни период 2016. године је побољшан за 6,98% и то пре свега због пораста меродавне премије у самопридржају Друштва.

Рацио трошкова је побољшан за 33,74% и то пре свега због пораста прихода од провизије из послова реосигурања.

Комбиновани рацио у самопридржају Друштва посматрајући међугодишњу промену је побољшан за 14,01%.

5. ФИНАНСИЈСКО ПОСЛОВАЊЕ ДРУШТВА У 2017. ГОДИНИ

5.1. УКУПНА АКТИВА НА ДАН 30.06.2017.

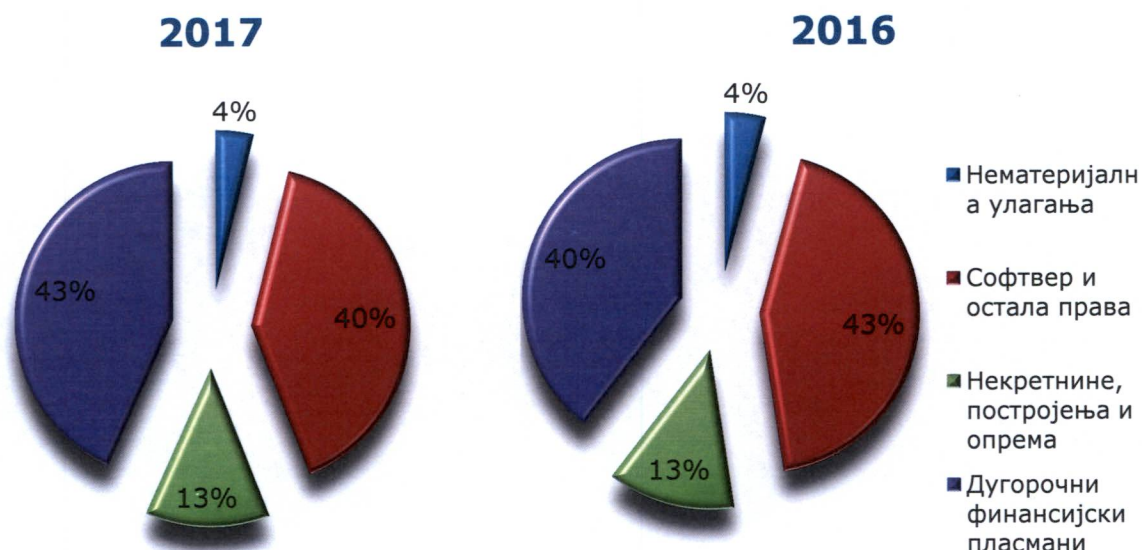
Укупна актива износи 5.383.343 хиљада динара и за 19,35% је већа него прошле године.

				У 000 РСД
Р.Б.	КАТЕГОРИЈА	Стање 30.06.2017	Стање 31.12. 2016.	Индекс 17/16
1	Нематеријална улагања	2.222	2.771	80,19
2	Софтвер и остала права	23.414	28.908	80,99
3	Некретнине, постројења и опрема	7.386	8.605	85,83
4	Дугорочни финансијски пласмани	25.166	26.253	95,86
Стална имовина		58.188	66.537	87,45
5	Залихе	311	555	56,04
6	Потраживања	890.230	637.079	139,74
7	Потраживања за више плаћен порез на добитак	41.144	23.349	176,21
8	Финансијски пласмани	1.853.981	1.960.696	94,56
9	Готовина и гот. еквиваленти	261.546	179.782	145,48
10	АВР	119.348	3.575	3.338,41
11	Пасивна преносна премија	993.816	493.369	201,43
12	Пасивне резервисане штете	1.147.696	1.127.957	101,75
13	Одложена пореска средства	17.083	17.560	97,28
Обртна имовина		5.325.155	4.443.922	119,85
УКУПНА ИМОВИНА (АКТИВА)		5.383.343	4.510.459	119,35

Стална имовина се смањила у односу на прошлу годину за 12,55%, што је највећим делом последица амортизације.

Нематеријална улагања, софтвер и опрема су у односу на претходну годину смањена за 18%, као последица амортизације средстава у току 2017. године.

Упоредни преглед структуре сталне имовине:



Обртна имовина је повећана у односу на претходну годину, за 19,85%.

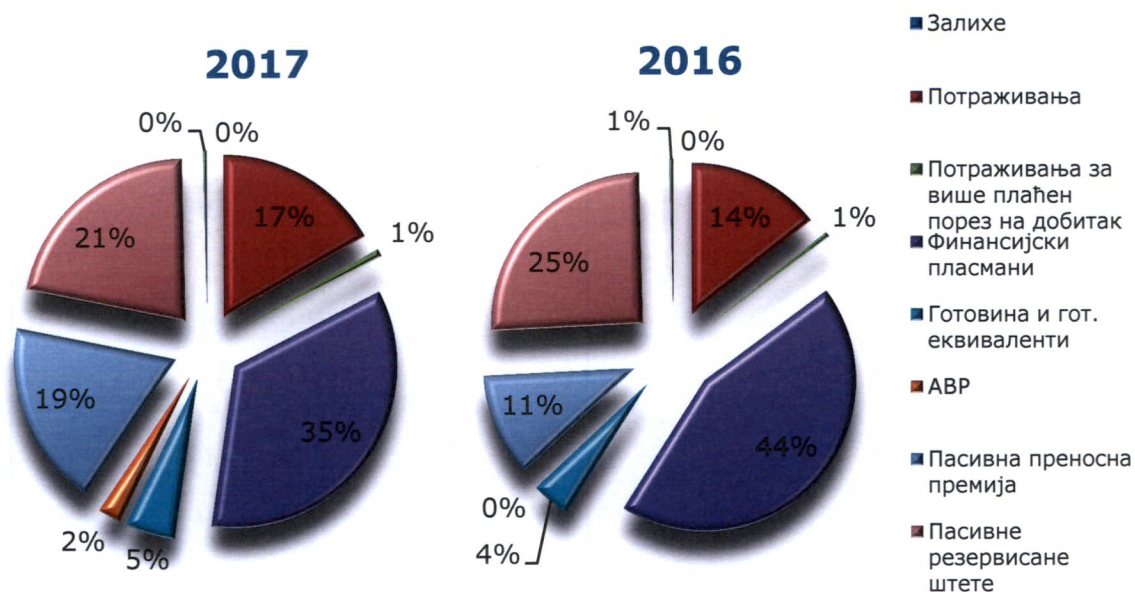
Укупна потраживања већа су за 39,74% у односу на претходну годину. Раст потраживања последица пораста премије и промене рочне структуре у корист недоспелих потраживања.

Финансијски пласмани забележили су пад од 5,44% у односу на претходну годину што је последица пре свега пада курса у односу на претходни период. У структури највеће учешће имају дужничке хартије од вредности (државне хартије од вредности). Власничке хартије од вредности су забележиле раст од 3,34%, што је последица раста вредности акција Комерцијалне банке и поред додатног обезвређења акција МТС банке (Дунав банке). Краткорочни депозити и готовина су забележили раст од 1,47%.

Позиција готовине и готовинских еквивалента забележиле су раст у односу на претходну годину који је делимично резултат неповољних каматних стопа на орочене депозите. О детаљима и структури инвестиционог портфолија биће више речи у посебном поглављу извештаја.

Активна временска разграничења су у износу од 119.348 хиљада динара.

Упоредни преглед структуре обртне имовине:



5.1.1. Потраживања и исправка вредности потраживања

Потраживања на дан 30.06.201. године у билансу стања исказана су у нето износу од 890.230 хиљада динара, бруто вредност потраживања износи 1.048.233 хиљаду динара, а исправка вредности потраживања 158.003 хиљада динара.

Потраживања	31.12.2016	30.06.2017	Индекс 17/16
Бруто вредност потраживања			
За премију реосигурања	595.980	853.820	143,26
Од реосигураваача и ретроцесионара	184.448	186.099	100,90
За регресе	456	2.636	578,07
Остала потраживања	4.716	5.678	120,40
I) Свега бруто вредност потраживања	785.600	1.048.233	133,43
Исправка вредности потраживања			
За премију реосигурања	17.946	33.695	187,75
Од реосигураваача и ретроцесионара	130.575	124.308	95,20
За регресе	0	0	
Остала потраживања	0	0	
II) Свега исправка вредности потраживања	148.521	158.003	106,38
Нето вредност потраживања (I-II)	637.079	890.230	139,74



Друштво врши појединачну исправку вредности потраживања у висини целокупног потраживања за сва потраживања која су категоризована као неликвидна средства у складу са Одлуком о адекватности капитала друштва за осигурање/реосигурање (односно за сва потраживања старија од 90 дана).

За потраживања која су настала из основне делатности или инвестиционе активности, а која нису обухваћена појединачном исправком, Друштво је вршило процену вредности (општу исправку) на нивоу укупних потраживања једног пословног партнера у складу са: историјом сарадње са дужником, доцњом у измиривању доспелих обавеза, финансијском способношћу дужника и значаја сарадње са дужником за будуће пословање Друштва.

У структури потраживања највеће учешће има потраживање по основу премије (81,45%) и потраживања по основу учешћа у штетама 17,75%

У структури исправке потраживања највеће учешће имају потраживања по основу учешћа у штетама (78,68%), а у оквиру њих доминантно учешће по штети ЕОС.

Преглед потраживања по највећим дужницима

Највеће укупно потраживање у земљи на дан 30.06.2017. године Друштво има од Компаније Дунав осигурање 429.655 хиљада динара, док је највеће укупно потраживање из иностранства евидентирано оид брокера *Guy Carpenter&Company GmbH*, Енглеска.

5 највећих дужника у земљи

У 000 РСД

РБ	Назив дужника	Укупна потраживања	Доспела потраживања	Недоспела потраживања
1	Компанија Дунав Осигурање адо	429.655	6.087	423.568
2	Триглав осигурање адо Београд	158.425	13.949	144.476
3	Сава осигурање адо Београд	46.169	3.021	43.148
4	АМС осигурање адо Београд	40.808	0	40.808
5	Миленијум осигурање адо Београд	38.617	6.265	32.352

6	Остало	39.612	564	39.048
---	--------	--------	-----	--------

Укупно (ред.бр.од 1 до 6)		753.286	29.886	723.400
1	Премија	748.234	29.866	718.368
2	Провизија	952	0	952
3	Штете	4.100	20	4.080
Укупно (ред.бр.од 1 до 3)		753.286	29.886	723.400

Укупна потраживања у земљи износе 753.286 хиљада динара, од тога 748.2534 хиљаде динара се односи на премију, 952 хиљаде динара се односи на провизију и 4.100 хиљаде динара на штете.

5 највећих дужника у иностранству

Назив дужника	Укупна потраживања	Доспела потраживања	У 000 РСД Недоспела потраживања
Guy Carpenter & Company Ltd., London, England	54.321	22.609	31.712
Dutch Marine Insurance B.V. Rotterdam, Holandija	52.334	52.334	0
Dunav Osiguranje ad, Banja Luka, BiH	38.755	16.931	21.824
Qatar Insurance Company, Dubai, U.A.E.	29.179	29.179	0
Transsiberian Reinsurance Corporation, Moscow	17.585	17.585	0
Остало	90.531	14.106	76.425
Укупно (ред.бр.од 1 до 6)	282.705	152.744	129.961
Премија	92.142	17.889	74.253
Провизија	6.162	5.900	262
Штете	184.401	128.955	55.446
Укупно (ред.бр.од 1 до 3)	282.705	152.744	129.961

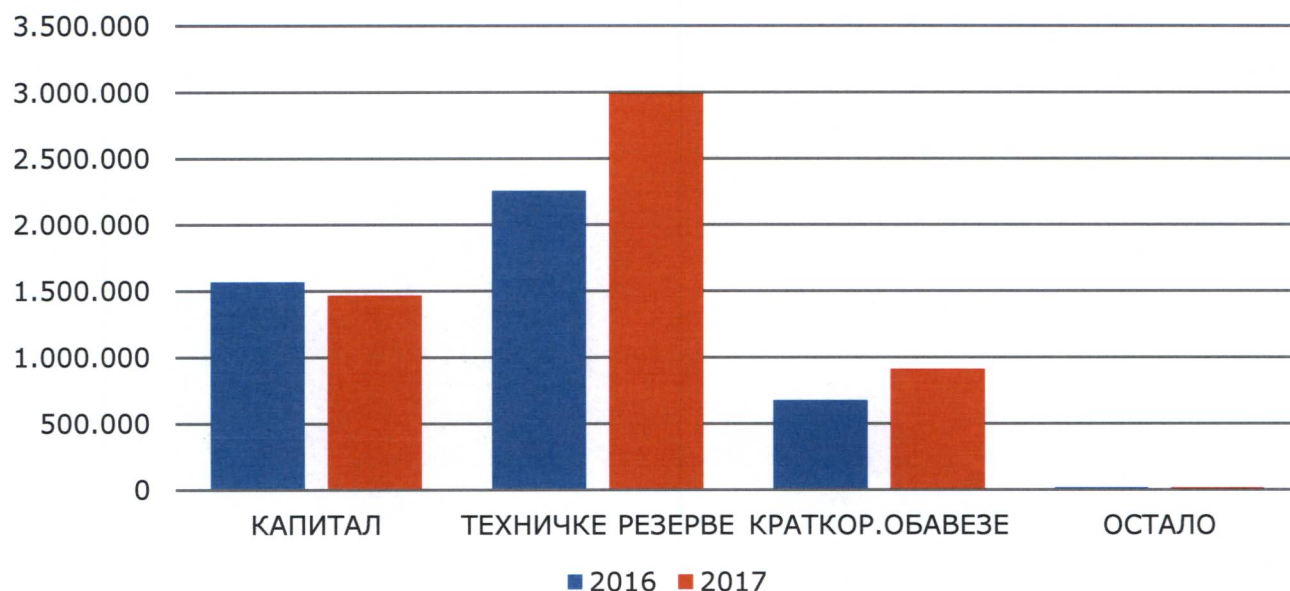
Укупна потраживања у иностранству износе 282.705 хиљада динара од тога 92.142 хиљаде динара се односи на премију, 6.162 хиљаде динара се односи на провизију и 184.401 хиљаде динара на штете.

5.2. УКУПНА ПАСИВА НА ДАН 30.06.2017.

Укупна пасива Друштва износи 5.383.343 хиљада динара и већа је за 19,35% у односу на претходну годину.

Р.Б.	КАТЕГОРИЈА	Стање на дан 31.12.2016	Стање на дан 30.06.2017	Индекс
1	Капитал и резерве	1.564.905	1.464.204	93,57
2	Дугорочна резервисања	36.898	36.151	97,98
3	Дугорочне обавезе	0	0	0
4	Одложене пореске обавезе	2.347	2.347	100,00
5	Краткорочне обавезе	673.978	911.084	135,18
6	Пасив. врем. разграничења	621.862	1.299.276	208,93
7	Резервисане штете	1.610.469	1.670.281	103,71
	УКУПНА ПАСИВА	4.510.459	5.383.343	119,35

Укупна пасива



5.2.1. Капитал, резерве, дугорочна резервисања и дугорочне обавезе

Укупан капитал, резерве, дугорочна резервисања и дугорочне обавезе Друштва на дан 30.06.2017. године износе 1.500.355 хиљада динара и за 6,34% су мањи него у претходној години.

Капитал

Чланом 27. Закона о осигурању прописан је лимит за обављање послова реосигурања од 3.2 милиона ЕУР, а Друштво на дан 30.06.2017. године има основни капитал у износу од 6.3 милиона ЕУР-а.

У току 2017. године Друштво није вршило откуп сопствених акција.

Берзански показатељи на дан 30.06.2017. године су:

- ✓ Тржишна капитализација износи 486.498 хиљада динара,
- ✓ тржишна цена акције је 6.000 динара, а номинална 9.000 динара

Већински власник Друштва је Компанија „Дунав осигурање“ а.д.о. са 92,65% у акцијском, односно 88,41% у основном капиталу.

у 000 РСД

РБ	АКЦИОНАРИ на дан 30.06.2017	БРОЈ АКЦИЈА	УКУПАН КАПИТАЛ	% УЧЕШЋА У АКЦИЈСКОМ КАПИТАЛУ	% УЧЕШЋА У ОСН. КАПИТАЛУ
1	Компанија Дунав Осигурање адо, Београд	75.126	676.134	92,65%	88,41%
2	Сава Осигурање адо, Београд	2.731	24.579	3,37%	3,21%
3	Уникредит - кастоди	910	8.190	1,12%	1,07%
4	Ловћен Осигурање ад, Подгорица	631	5.679	0,78%	0,74%
5	Банка Интеса - кастоди	513	4.617	0,63%	0,60%
6	АМС осигурање ад, Београд	353	3.177	0,44%	0,42%
7	Војвођанска банка ад - кастоди	350	3.150	0,44%	0,42%

8	SWISS-Агроосигурање, Подгорица	192	1.728	0,24%	0,23%
9	Ерсте банка - кастоди	171	1.539	0,21%	0,21%
10	Триглав Осигурање адо, Београд	46	414	0,06%	0,05%
11	Станић Зоран	30	270	0,04%	0,04%
12	Недељковић Игор	9	81	0,01%	0,01%
13	Перишић Вељко	9	81	0,01%	0,01%
14	Мацура Слободан	4	36	0,00%	0,00%
15	Вранешкић Дарко	4	36	0,00%	0,00%
16	Лукић Стефан	3	27	0,00%	0,00%
17	Адамов Предраг	1	9	0,00%	0,00%
I	Акционарски капитал	81.083	729.747	100,00%	95,42%
II	Друштвени капитал	3.895	35.055		4,58%
	УКУПНО ОСНОВНИ КАПИТАЛ (I+II)	84.978	764.802		100,00%

Друштво је у јуну 2017. године исплатило акционарима дивиденде у износу од 1.586,63 динара по акцији, што укупно износи 134.828.820,00 динара.

Резерве

	у 000 РСД	
	2016	2017
I) Резерве	211.756	211.756
1. Емисиона премија	57.996	57.996
2. Резерве сигурности из добити	153.760	153.760
II) Нереализовани добити по основу ХоВ	35.899	23.978
III) Нереализовани губици по основу ХоВ	-4.153	-4.104
IV) Нераспоређени добитак	553.157	464.328
1. Нераспоређена добит ранијих година	369.137	418.329
2. Нераспоређена добит текуће године	184.020	45.999
V) Губитак текуће године	0	0
УКУПНО	796.659	695.958

Резерве Друштва износе 211.756 хиљада динара и односе се на емисиону премију и резерве сигурности из добити.

Друштво има у свом портфолију ХОВ које су сагласно рачуноводственој политици разврстане у ХОВ расположиве за продају и намењене трговини и њихове осцилације фер вредности евидентирају се преко биланса стања. Нереализовани добити по основу ХоВ износе на дан 30.06.2017. године 23.978 хиљада динара, док нереализовани губици по основу ХоВ износе 4.104 хиљада динара.

Нераспоређена добит текуће године износи 45.999 хиљада динара, а нераспоређена добит претходних година износи 418.329 хиљада динара.

Дугорочна резервисања

	31.12.16	30.06.17
Математичка резерва животног реосигурања	21.149	21.714
Резерве за изравнање ризика	363	363
Рез. за отпремнине и јубиларне награде по МРС 19	14.639	14.821
УКУПНО	36.151	36.898

У структури дугорочних резервисања доминирају, резервисања по МРС 19, 14.639 хиљада динара или 40,49% и математичка резерва осигурања живота 21.149 хиљада динара или 58,50%.

5.2.2. Краткорочне обавезе

Краткорочне обавезе Друштва износе 911.084 хиљада динара, а састоје се од:

	2016	2017
Краткорочне финансијске обавезе	0	0
Обавезе по основу штета и уговорених износа	181.088	135.258
Обавезе за премију, зараде и друге обавезе	492.890	775.826
Обавезе за порез из резултата	0	
УКУПНО	673.978	911.084

Упоредни преглед краткорочних обавеза



Преглед дуговања по највећим по вериоцима

Највеће укупно дуговање у земљи на дан 30.06.2017. године Друштво има према Компанији Дунав осигурање а.д.о Београд у износу од 105.465 хиљада динара, а највећа укупна обавеза према иностранству износи 81.702 хиљаде динара према брокеру Guy Carpenter & Company GmbH, Енглеска.

5 највећих поверилаца у иностранству

РБ	Назив повериоца	Укупне обавезе	Доспеле обавезе	Недоспеле обавезе
1	Guy Carpenter	81.702	36.674	45.028
2	Jing Tai Insurance Brokers	81.012	0	81.012
3	Triglav Zavarovalnica Ljubljana	65.250	12.358	52.892
4	Aon Benfield	59.429	0	59.429
5	Croatia osiguranje	54.128	18.013	36.115
6	Остало	350.105	16.288	333.817
Укупно (ред.бр.од 1 до 6)		691.626	83.333	608.293
1	Премија	653.187	45.655	607.532
2	Провизија	0	0	0
3	Штете	38.439	37.678	761
Укупно (ред.бр.од 1 до 3)		691.626	83.333	608.293

Укупне обавезе у иностранству износе 691.626 хиљада динара, 653.187 хиљада динара се односи на премију и 38.439 хиљаде динара на штете.

5.2.2. Краткорочне обавезе

Краткорочне обавезе Друштва износе 911.084 хиљада динара, а састоје се од:

	2016	2017
Краткорочне финансијске обавезе	0	0
Обавезе по основу штета и уговорених износа	181.088	135.258
Обавезе за премију, зараде и друге обавезе	492.890	775.826
Обавезе за порез из резултата	0	
УКУПНО	673.978	911.084

Упоредни преглед краткорочних обавеза



Преглед дуговања по највећим по повериоцима

Највеће укупно дуговање у земљи на дан 30.06.2017. године Друштво има према Компанији Дунав осигурање а.д.о Београд у износу од 105.465 хиљада динара, а највећа укупна обавеза према иностранству износи 81.702 хиљаде динара према брокеру *Guy Carpenter & Company GmbH*, Енглеска.

5 највећих поверилаца у иностранству

РБ	Назив повериоца	Укупне обавезе	Доспеле обавезе	Недоспеле обавезе
1	Guy Carpenter	81.702	36.674	45.028
2	Jing Tai Insurance Brokers	81.012	0	81.012
3	Triglav Zavarovalnica Ljubljana	65.250	12.358	52.892
4	Aon Benfield	59.429	0	59.429
5	Croatia osiguranje	54.128	18.013	36.115
6	Остало	350.105	16.288	333.817
Укупно (ред.бр.од 1 до 6)		691.626	83.333	608.293
1	Премија	653.187	45.655	607.532
2	Провизија	0	0	0
3	Штете	38.439	37.678	761
Укупно (ред.бр.од 1 до 3)		691.626	83.333	608.293

Укупне обавезе у иностранству износе 691.626 хиљада динара, 653.187 хиљада динара се односи на премију и 38.439 хиљаде динара на штете.

5 највећих поверилаца у земљи

у 000 РСД

РБ	Назив повериоца	Укупне обавезе	Доспеле обавезе	Недоспеле обавезе
1	Компанија Дунав Осигурање адо	105.465	465	105.000
2	Генерали реосигурање адо Београд	25.643	827	24.816
3	Сава осигурање адо Београд	22.626	0	22.626
4	Виенер РЕ адо Београд	20.698	227	20.471
5	Удружење осигураваача Србије	2.721	0	2.721
6	Остало	4.589	218	4.371
Укупно (ред.бр.од 1 до 6)		181.742	1.737	180.005
1	премија	47.963	1415	46.548
2	провизија	33.357	104	33.253
3	штете	100.422	218	100.204
Укупно (ред.бр.од 1 до 3)		181.742	1.737	180.005

Укупне обавезе у земљи износе 181.742 хиљада динара, од тога се 47.963 хиљаде динара односи на премију, 33.357 хиљада динара на провизију а на штете 100.422 хиљаде динара.

5.3. ТЕХНИЧКЕ РЕЗЕРВЕ

Укупне техничке резерве на дан 30.06.2017. године износе 2.830.907 хиљада динара и за 30,06% веће у односу на претходни период. Техничке резерве животних осигурања износе 50.306 хиљада динара а техничке резерве неживотних осигурања износе 2.780.601 хиљада динара. Техничке резерве у самопридржају износе 672.313 хиљада динара и за 25,04% су веће у односн не претходну годину.

Структура техничких резерви

	31.12.2016	30.06.2017	у 000 РСД индекс
Математичка резерва	21.714	21.149	97,40
Преносне премије	529.801	1.059.816	200,04
Резерве за изравнање ризика	363	363	100,00
Резервисане штете	1.610.469	1.670.281	103,71
Резерве за неистекле ризике	14.192	79.298	558,75
Укупно	2.176.539	2.830.907	130,06

Математичка резерва

Математичка резерва на дан 30.06.2017. године износи 21.149 хиљада динара и за 2,60% су мање у односу на претходну годину.

Преносна премија

Укупне резерве за преносну премију на дан 30.06.2017. године износе 1.059.816 хиљада динара, од којих резерве које падају на терет реосигураваача износи 993.816 хиљада динара, док резеве у самопридржају износе 66.000 хиљада динара и веће су у односу на претходну годину за 81,15%.

Резервисане штете

Резервисане штете у самопридржају Друштва на дан 30.06.2017. године износе 522.585 хиљада динара и веће су од износа резервисаних штета у самопридржају претходне године за 8,31%.

Резерве за изравнање ризика

Резерве за изравнање ризика на дан 30.06.2017. године износе 363 хиљада динара и исто износе као претходне године.

Резерве за неистекле ризике

Утврђено стање резерви за неистекле ризике на дан 30.06.2017. године је 79.298 хиљада динара и за 458,75% су веће у односу на претходну годину.

Друштво је средства техничких резерви на дан 30.06.2017. године уложило у следеће пласмане:

Пласмани	Износ у 000 РСД	Учешће
Депозити код банака	267.500	9,45%
Акције на листи А београдске берзе	36.305	1,28%
Акције ван листе А београдске берзе	30.996	1,09%
Записи РС без ограничења	278.198	9,83%
Записи РС без ограничења-живот	2.112	0,07%
Средства на рачуну неживот	53.244	1,88%
Средства на рачуну живот	3.959	0,14%
Средства у прен. премијама и резер.штет.-живот	44.235	1,56%
Средства у прен. премијама и резер.штет.-неживот	2.114.358	74,69%
УКУПНО	2.830.907	100,00%

Друштво је обезбедило покривеност техничких резерви у потпуности.

5.4. ГАРАНТНЕ РЕЗЕРВЕ И ОЦЕНА АДЕКВАТНОСТИ КАПИТАЛА

Захтевана маргина солвентности је израчуната на основу категорија за утврђивање маргине солвентности на дан 30.06.2017. године, а у складу са Законом о осигурању ("Службени гласник РС", бр.139/2014) и Одлуком о техничким резервама („Службени гласник РС", бр. 42/2015)

Р.Б.	ОПИС	износ у хиљ дин.
I	ПРИМАРНИ КАПИТАЛ (1+2+3+4+5)	1.441.824
1.	Уплаћени основни капитал по основу обичних акција	822.798
2.	Резерве утврђене статутом и другим актима друштва, осим резерви повезаних с преференцијалним акцијама	153.760
3.	Ревалоризационе резерве с нереализованим резултатима	19.880
4.	Нераспоређени добитак ранијих година	418.328
5.	Нераспоређени добитак текуће године, до 50%	27.058
II	ДОПУНСКИ КАПИТАЛ (6+7+8)	0.00
III	ОДБИТНЕ СТАВКЕ, ПРВИ ДЕО (9+10+11+12)	2.222
9.	Нематеријална имовина (улагања)	2.222
IV	ГАРАНТНИ КАПИТАЛ (I+II-III)	1.439.602
V	ОДБИТНЕ СТАВКЕ, ДРУГИ ДЕО (13+14+15)	0.00
VI	ГАРАНТНА РЕЗЕРВА, ПРЕЛИМИНАРНИ РЕЗУЛТАТ (I+II-III-V)	1.439.602
17.	Одбитак за случај из члана 124. став 6. тачка 2) Закона	85.486

VII	ГАРАНТНА РЕЗЕРВА, КОНАЧНИ РЕЗУЛТАТ, РАСПОЛОЖИВА МАРГИНА СОЛВЕНТНОСТИ (VI-16-17-18)	1.354.116
VIII	ЗАХТЕВАНА МАРГИНА СОЛВЕНТНОСТИ ЗА НЕЖИВОТНА ОСИГУРАЊА/РЕОСИГУРАЊЕ (члан 126. Закона – Образац ЗМС-НО/РЕ)	281.964
IX	РАЗЛИКА РАСПОЛОЖИВЕ И ЗАХТЕВАНЕ МАРГИНЕ СОЛВЕНТНОСТИ ЗА НЕЖИВОТНА ОСИГУРАЊА/РЕОСИГУРАЊЕ (члан 126. став 9. и члан 127. став 2. Закона) VII-VIII \geq 0	1.072.152
X	ОДНОС ЗАХТЕВАНЕ МАРГИНЕ СОЛВЕНТНОСТИ ЗА НЕЖИВОТНА ОСИГУРАЊА/РЕОСИГУРАЊЕ И ГАРАНТНОГ КАПИТАЛА (члан 128. став 1. Закона) VIII/IV \leq 3	0,20
XI	ИЗНОС ПРОПИСАН ЧЛАНОМ 27. ЗАКОНА (у складу с важећом дозволом за рад)	386.716
XII	РАЗЛИКА ГАРАНТНОГ КАПИТАЛА И ИЗНОСА ПРОПИСАНОГ ЧЛАНОМ 27. ЗАКОНА (члан 128. став 2. Закона) IV-XI \geq 0	1.052.886

Друштво испуњава све услове адекватности капитала. Однос гарантне резерве и маргине солвентности износи 4,80.

Средства гарантних резерви на дан 30.06.2017. године Друштво је уложило у следеће пласмане:

Пласмани	Износ у 000 РСД	Учешће
Депозити код банака	254.200	18,77%
У акције којима се тргује ван листинга А у иност. ван земаља ЕУ и ОЕЦД	2.961	0,22%
У обвезнице и дужничке ХоВ којима се тргује у земљи и иностранству	892.719	65,93%
Средства на рачуну	204.236	15,08%
УКУПНО	1.354.116	100,00%

7.1. ИНВЕСТИЦИОНА ПОЛИТИКА

Основне смернице за креирање инвестиционог програма и структуре портфолиа "Дунав Ре" а.д.о. дефинисане су Законом о осигурању, Одлуком НБС о инвестирању и Инвестиционом политиком са правилима инвестирања.

Полазну основу за формулисање инвестиционог плана Друштва за 2017. годину, посебно за пројекцију прихода, представљао је постојећи инвестициони портфолио Друштва, при чему нису биле планиране значајне измене у инвестиционој политици.

Друштво је континуирано пратило трансакције којима се врши депоновање и улагање краткорочних и дугорочних извора средстава, имајући у фокусу хоризонталну и вертикалну усклађеност активе и пасиве и обезбеђење високог степена ликвидности Друштва уз задовољавајуће приносе.

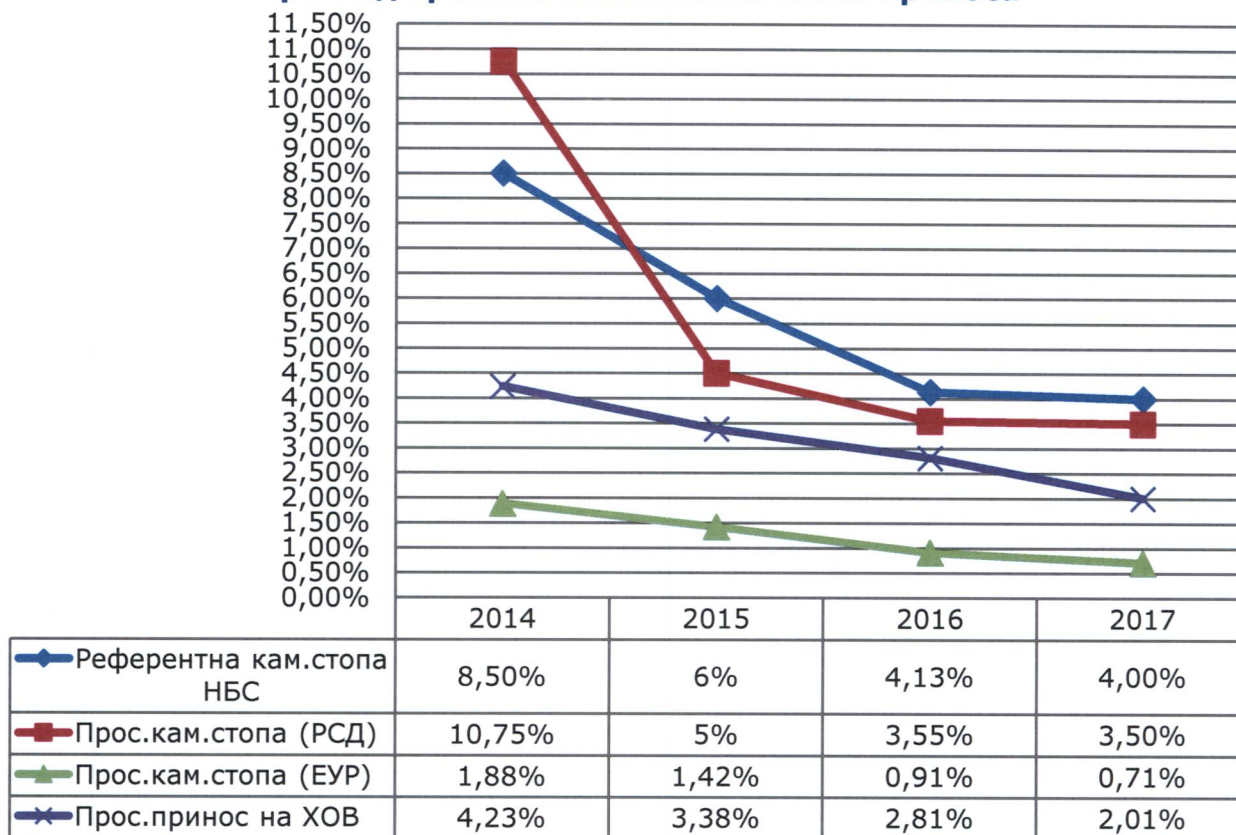
Полазну основу за формулисање инвестиционог плана Друштва за 2017. годину представља:

- постојећи инвестициони портфолио Друштва,
- пројектовани приливи и одливи из пословања,
- кретање девизног курса на нивоу од 125 за 1 ЕУР,
- пројектована каматна стопа на депозите у РСД од РЕПО-3 до висине РЕПО -2 на годишњем нивоу ,
- пројектована каматна стопа на депозите у ЕУР од 0,5 до 0,8 % на годишњем нивоу,
- пројектована извршна стопа на државним хартијама од вредности деноминираних у ЕУР од 1,7% до 2,52%

- стабилна вредност акција у портфолију Друштва у току 2017. године.

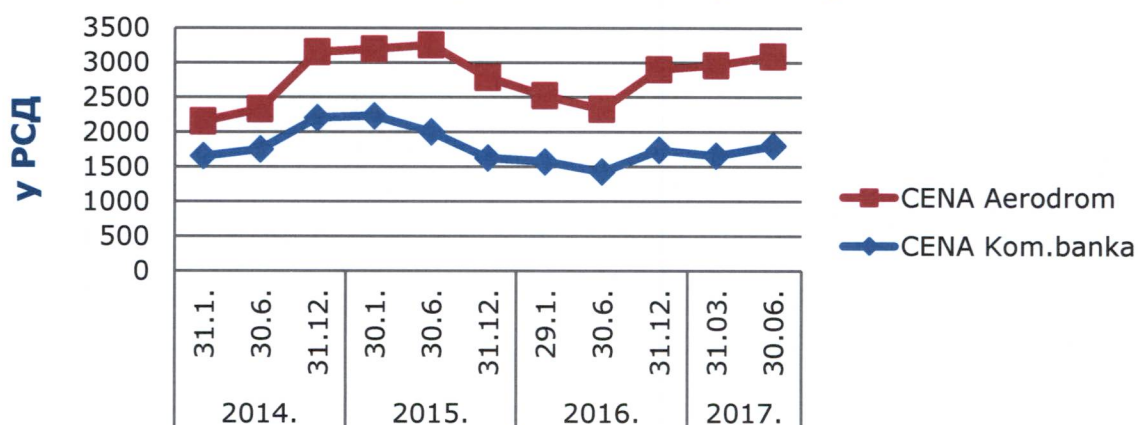
У 2017. години је настављен тренд пада каматних стопа на депозите и пад извршних стопа на аукцијама државних хартија вредности.

Преглед кретања кам.стопа и стопа приноса

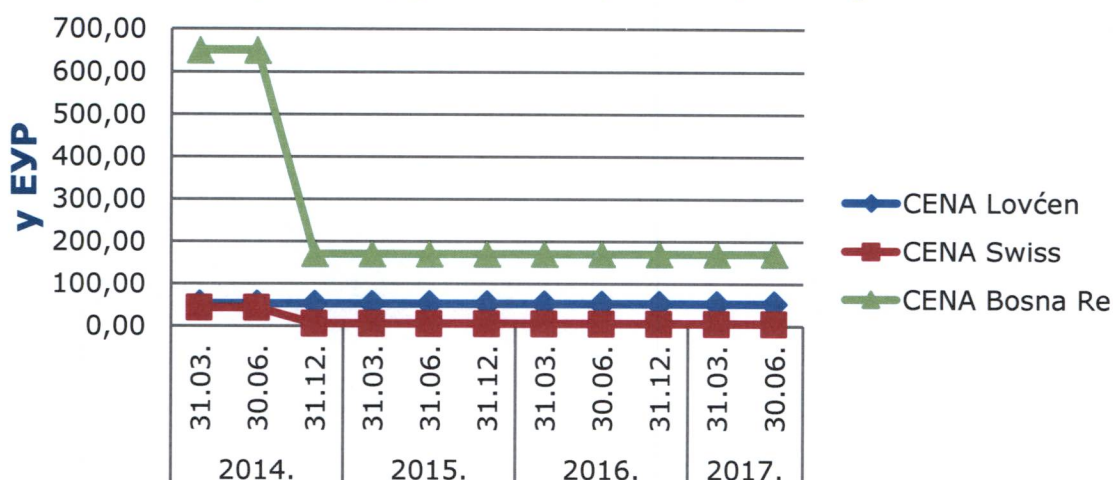


У току 2017. године тренд кретања цена акција на домаћем и иностраном тржишту је остао на приближно истом нивоу као и током 2016. године.

Цене акција на домаћем тржишту

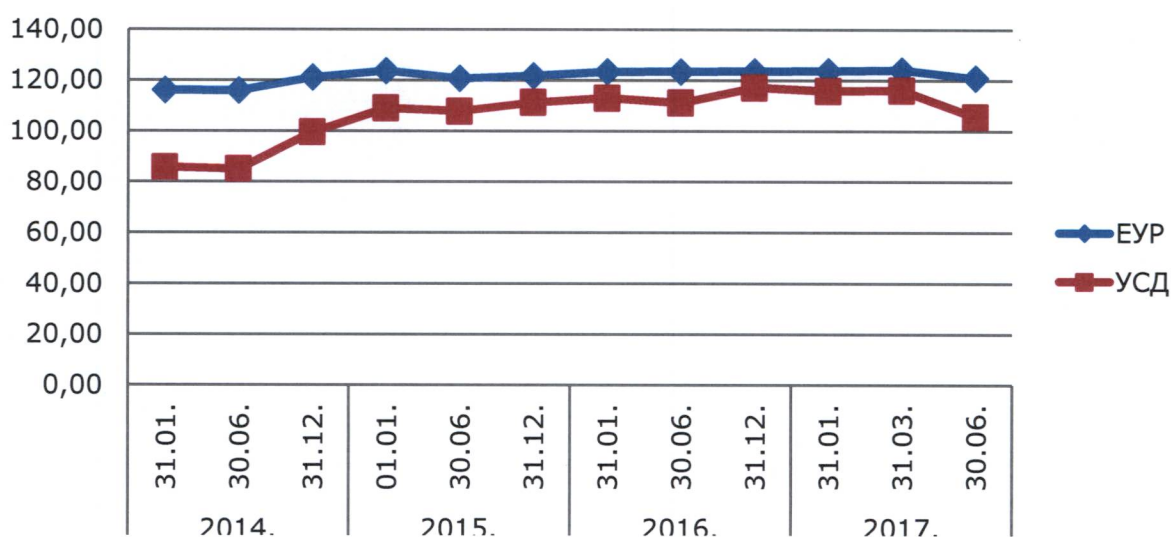


Цене акција на иностраном тржишту



У другом кварталу 2017. године дошло је до значајнијег пада курса у односу на ЕУР и УСД. Курс за ЕУР је опао за 3,1193 РСД а за УСД за 10,4831 РСД у односу на 31.03.2017. године.

Кретање девизног курса € и \$



На дан 30.06.2017. године структура инвестиционог портфолиа је следећа:

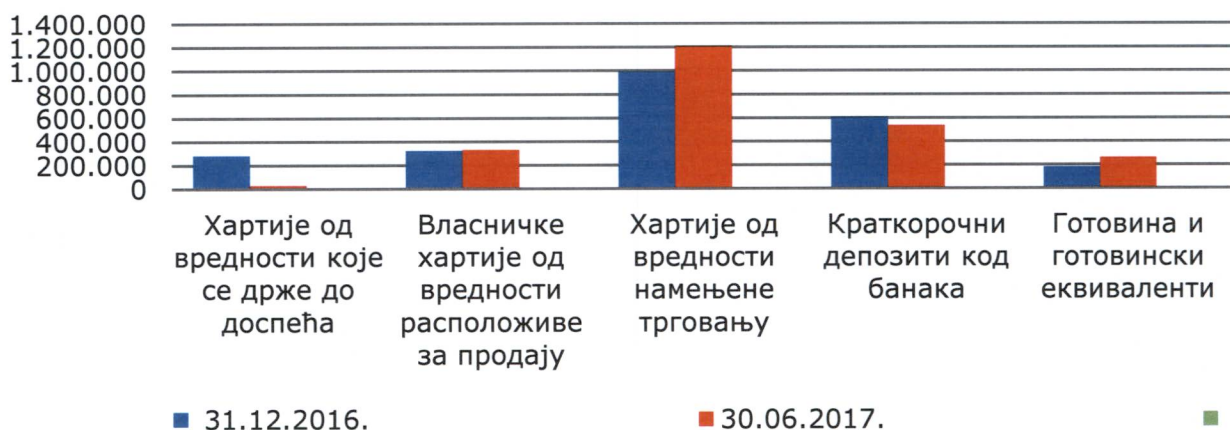
у 000 РСД

Р.Б	Позиција	Стање на дан 31.12.2016.	Структура у %	Стање на дан 30.06.2017.	Структура у %	Индекс
1	Хартије од вредности које се држе до доспећа	279.527	12,91%	24.191	1,13%	8,65
2	Власничке хартије од вредности расположиве за продају	320.062	14,78%	324.786	15,18%	101,48
3	Исправка вредности власничких ХОВ расположивих за продају	-210.828	-9,73%	-211.905	-9,90%	100,51
4	Хартије од вредности	993.200	45,86%	1.207.325	56,42%	121,56

	намењене трговању					
5	Краткорочни депозити код банака	603.994	27,88%	533.775	24,95%	88,37
6	Готовина и готовински еквиваленти	179.782	8,30%	261.546	12,22%	145,48
УКУПНО		2.165.737	100.00%	2.139.718	100,00%	98,80

Укупан инвестициони портфолио Друштва је смањен за 1,20%, што је највећим делом последица исплате дивиденде и пада курса динара у односу на стране валуте.

Упоредни преглед инвестиционог портфолиа



Хартије од вредности које се држе до доспећа

Друштво је дана 21.02.2011. године купило 200 комада државних записа Републике Србије РСМФРС82183 емитованих у ЕУР-има са роком доспећа од 15 година, номиналне вредности 200.000,00 ЕУР и приносом од 5.75% на годишњем нивоу. Проценом методе ефективне каматне стопе вредност записа на дан 30.06.2017.године изражена у динарима износи 24.191 хиљада РСД.

Власничке хартије од вредности расположиве за продају

Власничке ХОВ расположиве за продају на дан 30.06.2017. године износе 112.881 хиљада динара, а састоје се од:

у 000 РСД

Назив правног лица	Адреса правног лица	%учешћа	Тек. год.	Прет. год.
Учешћа у капиталу банака и других правних лица				
Комерцијална банка а.д.	Светог Саве 14, Београд	Испод 1%	30.996	29.927
МТС банка а.д.	Београд	2,75%	254.524	254.524
Аеродром Никола Тесла	Београд	Испод 1%	36.305	32.635
Укупно			321.825	317.086
Учешћа у капиталу осигуравајућих друштава				
Ловћен осигурање а.д.	Трг Слободе 13а, Подгорица	Испод 1%	614	627
Босна РЕ а.д.	Деспићева 4, Сарајево	Испод 1%	2.001	1.985
Swiss осигурање а.д.	Бул. Ј. Броза 23 а, Подгорица	Испод 1%	346	364
Укупно			2.961	2.976
СВЕГА			324.786	320.062
Исправка вредности ХОВ расположивих за продају –МТС банка			211.905	210.828
СВЕГА			112.881	109.234

Друштво у 2017. години није ни набављало ни отуђивало власничке хартије од вредности.

Власничке ХОВ расположиве за продају вреднују се по фер вредности. Осцилације фер вредности евидентирају се преко капитала, и исказане су у Извештају о осталом резултату.

У складу са МРС 39 – Финансијски инструменти: признавање и одмеравање на дан 30.06.2017. године извршено је индиректно обезвређење акција МТС банке у власништву Друштва. На дан 30.06.2017. године на основу одлуке Скупштине МТС Банке број 47/13/17 акције су додатно обезвређене за 1.076 хиљада динара. Износ од 1.076 хиљада динара је теретио расход периода. Укупно обезвређење на дан 30.06.2017. године износи 211.905 хиљада динара.

Вредност акција МТС банке које Друштво поседује на дан 30.06.2017. године износи 42.619 хиљада динара.

Хартије од вредности намењене трговању

Врста ХОВ	Каматна стопа	Рок доспећа	Износ у ЕУР	хиљ дин
Обвезнице РС	3,90%	24.04.18	1.041.950,01	125.918
Обвезнице РС	4,00%	29.10.20	1.978.175,02	239.060
Обвезнице РС	1,68%	20.06.19	2.013.632,39	243.345
Записи РС	0,80%	22.01.18	996.827,15	120.465
Обвезнице РС	1,89%	24.03.20	1.977.284,18	238.952
Обвезнице РС	1,68%	20.06.19	1.982.523,59	239.585
			9.990.392,34	1.207.325

Краткорочни депозити

Краткорочни депозити од банака 30.06.2017	Каматна стопа	Рок доспећа	Износ у ЕУР	Износ у дин
Аддиго банка	1,00%	03.01.2018	1.000.000,00	120.848.600,00
Еуробанк	0,70%	04.07.2017	500.000,00	60.424.300,00
Сбер банка	0,65%	12.12.2017	1.000.000,00	120.848.600,00
ОТП банка	0,50%	09.08.2017	504.705,82	60.992.991,76
ОТП банка	0,70%	04.07.2017	584.707,03	70.661.025,99
Пираеус Банка	3,50%	09.08.2017		100.000.000,00
Свега:			3.589.412,85	533.775.517,74

Готовина и готовински еквиваленти

Позиција	31.12.2016.	30.06.2017.	индекс
Девизни текући рачуни	139.720	154.459	110,55
Динарски текући рачуни	40.062	107.087	267,30
Остала новчана средства	-	-	
Новчана средства чије је коришћење ограничено	-	-	
Свега:	179.782	261.546	145,48

У 2017. години је забележен раст депозита по виђењу за 45,48%, највећим делом због пада каматних стопа на орочене депозите и хартије од вредности.

Остварени приходи од инвестирања

у 000 РСД

Позиција	30.06.2017	структура у %	30.06.2016	структура у %	Индекс
Камата	21.223	32,48%	22.786	38%	93,14
Приходи од уск. вредности	29.350	44,92%	36.664	60%	80,05
Позитивне курсне разлике	13.596	20,80%	433	1%	3139,95
Остали приходи по основу инв.	1.174	1,80%	761	1%	154,27
Укупно	65.343	100,00%	60.651	100,00%	107,75

Остварени приходи од инвестирања су у односу на 2017. годину већи за 7,75%. Највећи раст је забележен на позицији позитивних курсних разлика, па на позицији осталих прихода по основу инвестирања.

Упоредни преглед прихода од инвестирања



Приходи од камате

у 000 РСД

Позиција	30.06.2017	структура у %	30.06.2016	структура у %	Индекс
Камата на динарске деп. по виђењу	759	3,58%	388	1,70%	195,62
Камата на девизне деп. по виђењу	-	-	-	-	-
Камата на орочене динарске депозите	1.726	8,13%	1.511	6,63%	114,23
Камата на орочене девизне депозите	1.632	7,69%	1.085	4,76%	150,41
Камата на државне записе	501	2,36%	3.831	16,81%	13,08
Камата на обвезнице	16.605	78,24%	15.971	70,09%	103,97
Укупно	21.223	100,00%	22.786	100,00%	93,14

Остварени расходи од инвестирања

у 000 РСД

Позиција	30.06.2017.	структура у %	30.06.2016.	структура у %	Индекс
Губици при продаји непокретности	-	-	82	1%	0
Расходи по основу усклађивања вредности	4.020	7%	2.111	18%	190,43
Негативне курсне разлике из активности инвестирања	52.936	91%	6.903	59%	766,85
Остали расходи	1.384	2%	2.587	22%	53,50
Укупно	58.340	100%	11.683	100%	499,36

Расходи од инвестирања су већи за 399,36% у односу на претходну годину. У структури највеће учешће имају негативне курсне разлике због пада курса у односу на претходну годину.

Упоредни преглед расхода од инвестирања



7.2. ОСТВАРЕНИ РЕЗУЛТАТИ У ПЕРИОДУ 01.01. - 30.06.2017.

Биланс успеха за период од 01.01. до 30.06.2017. године:

у 000 РСД

Група рачуна, рачун	Позиција	Ознак а за АОП	године			Индекс 2017/ план	Индекс 2017/2016
			2016	план 2017	2017		
1	2	3	4	5	6	7 = 6/5 *	8 = 6/4 *
	А. ПОСЛОВНИ ПРИХОДИ И РАСХОДИ						
	1. ПОСЛОВНИ (ФУНКЦИОНАЛНИ) ПРИХОДИ (1002 + 1009 + 1014 + 1015)	1001	250.438	310.083	311.711	100,53	124,47
	2. Приходи од премија реосигурања и ретроцесија (1010 - 1011 - 1012 + 1013)	1009	250.438	310.083	311.711	100,53	124,47
део 602, 614,	2.1. Обрачуната премија реосигурања и ретроцесија	1010	1.570.998	1.720.341	1.827.521	106,23	116,33
део 512, део 523	2.3. Премија пренета ретроцесијом реосигурања и ретроцесија	1011	949.216	980.007	985.795	100,59	103,85
део 60, део 61	2.4. Повећање резерви за преносне премије и резерви за неистекле ризике реосигурања и ретроцесија	1012	371.344	430.251	530.015	123,19	142,73

	II. ПОСЛОВНИ (ФУНКЦИОНАЛНИ) РАСХОДИ (1017 + 1026 + 1034 - 1035 - 1044 + 1045 - 1046 + 1047 + 1048)	1016	155.299	220.639	205.787	93,27	132,51
	1. Расходи за дугорочна резервисања и функционалне доприносе (1018 + 1019 + 1020 + 1021 + 1022 + 1023 + 1024 + 1025)	1017	37	2.762	100	3,62	270,27
500	1.1. Математичка резерва животних осигурања - повећање	1018	37	2.762	100	3,62	270,27
505	1.6. Резервисања за изравнање ризика	1023					
	2. Расходи накнада штета и уговорених износа (1027 + 1028 + 1029 + 1030 + 1031 - 1032 - 1033)	1026	80.271	144.663	104.991	72,58	130,80
део 513, део 524	2.4. Ликвидиране штете - удели у штетама реосигурања и ретроцесија	1030	246.185	245.779	202.071	82,22	82,08
део 53, део 54, део 55	2.5. Расходи извиђаја, процене, ликвидације и исплате накнада штета и уговорених износа	1031	9.489	12.286	8.448	68,76	89,03
део 603, 622, 623, 624, 625	2.7. Приходи од учешћа реосигурања и ретроцесија у накнади штета	1033	175.403	113.402	105.528	93,06	60,16
	3. Резервисане штете - повећање (1036 - 1037 + 1038 - 1039 + 1040 - 1041 + 1042 - 1043) > 0	1034	44.624	47.624	39.974		89,58
	3. Резервисане штете - смањење (1036 - 1037 + 1038 - 1039 + 1040 - 1041 + 1042 - 1043) < 0	1035	0	0	0		
део 604	3.2. Резервисане штете животних осигурања - смањење	1037	0	1.647	100		
516, 527	3.5. Резервисане штете саосигурања, реосигурања и ретроцесија - повећање	1040	261.466	73.291	280.505	382,73	107,28
део 604, 632	3.6. Резервисане штете саосигурања, реосигурања и ретроцесија - смањење	1041	216.842	24.020	240.431	1000,96	110,88
607, 652, 654 и део 673	4. Приходи по основу регреса и продаје осигураних оштећених ствари	1044	2.559	2.213	4.385	198,15	171,36
517, 529	5. Повећање осталих техничких резерви - нето	1045	35.586	27.803	65.107	234,17	182,96
део 604, 631, 633, 638	6. Смањење осталих техничких резерви - нето	1046	2.660		0		-
део 51, део 52	8. Остали пословни расходи	1048	0		0		
	III. ДОБИТАК - БРУТО ПОСЛОВНИ РЕЗУЛТАТ (1001 - 1016)	1049	95.139	89.444	105.924	118,42	111,34
	IV. ГУБИТАК - БРУТО ПОСЛОВНИ РЕЗУЛТАТ (1016 - 1001)	1050	0	0	0		
	Б. ПРИХОДИ И РАСХОДИ ПО ОСНОВУ ИНВЕСТИЦИОНЕ АКТИВНОСТИ						
	I. ПРИХОДИ ОД ИНВЕСТИРАЊА СРЕДСТАВА ОСИГУРАЊА (1052 + 1053 + 1057 + 1058 + 1059 + 1060 + 1061)	1051	60.651	40.491	65.343	161,38	107,74
660, 661, 665, део 672	1. Приходи од зависних и придружених правних лица и од заједничких подухвата	1052					
	2. Приходи од улагања у непокретности (1054 + 1055 + 1056)	1053	7	0	0		
део 608, део 653	2.1. Приходи од закупнина инвестиционих некретнина	1054					
део 681	2.2. Приходи од усклађивања вредности инвестиционих некретнина	1055					
део 670	2.3. Приходи од продаје непокретности (дезинвестирања)	1056	7				
део 662	3. Приходи од камата	1057	22.786	18.320	21.223	115,85	93,14
део 683, део 686, део 687	4. Приходи од усклађивања вредности финансијских средстава која се исказују по фер вредности кроз биланс успеха	1058	36.664	15.000	29.350	195,67	80,05
део 663	6. Позитивне курсне разлике из активности инвестирања	1060	433	7.171	13.596	189,60	3139,95
део 671, део 679, део 682, део 686,	7. Остали приходи по основу инвестиционе активности	1061	761		1.174		154,27

део 689							
	II. РАСХОДИ ПО ОСНОВУ ИНВЕСТИРАЊА СРЕДСТАВА ОСИГУРАЊА (1063 + 1064 + 1067 + 1068 + 1069 + 1070)	1062	11.683	19.691	58.340	296,28	499,36
560, 561, 565, део 572	1. Расходи из односа са зависним и придруженим правним лицима и из заједничких подухвата	1063					
	2. Расходи по основу улагања у непокретности (1065 + 1066)	1064	82	0	0		0,00
део 581	2.1. Расходи по основу обезвређења инвестиционих некретнина	1065					
део 570	2.2. Губици при продаји непокретности (дезинвестирању)	1066	82				0,00
део 583, део 586, део 587	4. Расходи по основу усклађивања вредности финансијских средстава која се исказују по фер вредности кроз биланс успеха	1067	2.111	8.500	4.020	47,29	190,43
део 563	6. Негативне курсне разлике из активности инвестирања	1069	6.903	10.000	52.936	529,36	766,85
део 571, део 579, део 582, део 586, део 589	7. Остали расходи по основу инвестиционе активности	1070	2.587	1.191	1.384	116,20	53,50
	III. ДОБИТАК ИЗ ИНВЕСТИЦИОНЕ АКТИВНОСТИ (1051 - 1062)	1071	48.968	20.800	7.003	33,67	14,30
	IV. ГУБИТАК ИЗ ИНВЕСТИЦИОНЕ АКТИВНОСТИ (1062 - 1051)	1072					
	V. ТРОШКОВИ СПРОВОЂЕЊА ОСИГУРАЊА (1074 + 1079 + 1084 - 1085)	1073	44.608	69.457	36.789	52,97	82,47
	1. Трошкови прибаве (1075 + 1076 - 1077 + 1078)	1074	162.988	163.814	170.609	104,15	104,68
део 542	1.1. Провизије	1075	137.971	139.261	148.297	106,49	107,48
део 53, део 54, део 55	1.2. Остали трошкови прибаве	1076	25.017	24.553	22.312	90,87	89,19
	2. Трошкови управе (1080 + 1081 + 1082 + 1083)	1079	41.977	52.989	45.248	85,39	107,79
530	2.1. Амортизација	1080	5.868	7.244	7.740	106,85	131,90
део 54	2.2. Трошкови материјала, енергије, услуга и нематеријални трошкови	1081	7.557	12.100	6.228	51,47	82,41
део 55	2.3. Трошкови зарада, накнада зарада и остали лични трошкови	1082	20.706	24.464	22.960	93,85	110,89
део 53, део 54, део 55	2.4. Остали трошкови управе	1083	7.846	9.181	8.320	90,62	106,04
део 53, део 54, део 55	3. Остали трошкови спровођења осигурања	1084	1.489	708	1.689	238,56	113,43
605, 651	4. Провизија од реосигурања и ретроцесија	1085	161.846	148.054	180.757	122,09	111,68
	I. ПОСЛОВНИ ДОБИТАК - НЕТО ПОСЛОВНИ РЕЗУЛТАТ (1049 + 1071 - 1050 - 1072 - 1073) > 0	1086	99.499	40.787	76.138	186,67	76,52
	II. ПОСЛОВНИ ГУБИТАК - НЕТО ПОСЛОВНИ РЕЗУЛТАТ (1049 + 1071 - 1050 - 1072 - 1073) < 0	1087	0		0		
део 66	III. ФИНАНСИЈСКИ ПРИХОДИ, ОСИМ ФИНАНСИЈСКИХ ПРИХОДА ПО ОСНОВУ ИНВЕСТИЦИОНЕ АКТИВНОСТИ	1088	50.403	47.785	42.557	89,06	84,43
део 56	IV. ФИНАНСИЈСКИ РАСХОДИ, ОСИМ ФИНАНСИЈСКИХ РАСХОДА ПО ОСНОВУ ИНВЕСТИЦИОНЕ АКТИВНОСТИ	1089	21.991	40.328	53.473	132,60	243,16
део 68	V. ПРИХОДИ ОД УСКЛАЂИВАЊА ВРЕДНОСТИ ПОТРАЖИВАЊА И ДРУГЕ ИМОВИНЕ КОЈА СЛУЖИ ЗА ОБАВЉАЊЕ ДЕЛАТНОСТИ	1090	64.414	20.435	24.280	118,82	37,69
део 58	VI. РАСХОДИ ПО ОСНОВУ ОБЕЗВРЕЂЕЊА ПОТРАЖИВАЊА И ДРУГЕ ИМОВИНЕ КОЈА СЛУЖИ ЗА ОБАВЉАЊЕ ДЕЛАТНОСТИ	1091	40.084	20.000	33.723	168,62	84,13
део 67	VII. ОСТАЛИ ПРИХОДИ	1092	0		10		

део 57	VIII. ОСТАЛИ РАСХОДИ	1093	144	117	1.475		1024,31
	IX. ДОБИТАК ИЗ РЕДОВНОГ ПОСЛОВАЊА ПРЕ ОПОРЕЗИВАЊА (1086 + 1088 + 1090 + 1092 - 1087 - 1089 - 1091 - 1093) > 0	1094	152.097	48.562	54.314	111,84	35,71
	X. ГУБИТАК ИЗ РЕДОВНОГ ПОСЛОВАЊА ПРЕ ОПОРЕЗИВАЊА (1086 + 1088 + 1090 + 1092 - 1087 - 1089 - 1091 - 1093) < 0	1095					
69 - 59	XI. НЕТО ДОБИТАК ПОСЛОВАЊА КОЈЕ СЕ ОБУСТАВЉА, ПОЗИТИВНИ ЕФЕКТИ ПРОМЕНЕ РАЧУНОВОДСТВЕНИХ ПОЛИТИКА И ИСПРАВКИ ГРЕШАКА ИЗ РАНИЈИХ ПЕРИОДА	1096					
59 - 69	XII. НЕТО ГУБИТАК ПОСЛОВАЊА КОЈЕ СЕ ОБУСТАВЉА, НЕГАТИВНИ ЕФЕКТИ ПРОМЕНЕ РАЧУНОВОДСТВЕНИХ ПОЛИТИКА И ИСПРАВКИ ГРЕШАКА ИЗ РАНИЈИХ ПЕРИОДА	1097	416		198		47,60
	Г. ДОБИТАК ПРЕ ОПОРЕЗИВАЊА (1094 + 1096 - 1095 - 1097)	1098	151.681	48.562	54.116	111,44	35,68
	Д. ГУБИТАК ПРЕ ОПОРЕЗИВАЊА (1095 + 1097 - 1094 - 1096)	1099			0		
	Ђ. ПОРЕЗ НА ДОБИТАК						
721	1. Порез на добитак	1100	22.752	7.284	8.117	111,43	35,68
342	2. Добитак по основу креирања одложених пореских средстава и смањења одложених пореских обавеза	1101					
	Е. НЕТО ДОБИТАК (1098 - 1099 - 1100 + 1101 - 1102)	1103	128.929	41.278	45.999	111,44	35,68
	Ж. НЕТО ГУБИТАК (1099 - 1098 + 1100 - 1101 + 1102)	1106					

У периоду од 01.01. до 30.06.2017. године Друштво је остварило нето резултат пословања у износу од 45.999 хиљада динара, док је у истом периоду претходне године забележен добитак у износу од 128.929 хиљада динара.

Пословни (функционални) приходи

Пословни (функционални) приходи представљају остварену премију, кориговану за премију пренету у реосигурање и кориговану за ефекте повећања/смањења преносне премије. У односу на остварење у претходној години они су већи су за 24,47%, док је у односу на план остварење пословних прихода већи за 0,53%.

Пословни (функционални) расходи

Пословни (функционални) расходи представљају расходе по основу расхода за дугорочна резервисања, расходи накнада штета и уговорених износа, кориговани за ефекте промене, односно повећања/смањења резервисаних штета. У односу на остварење у претходној години они су већи за 32,51%, а у односу на план мањи за 6,73%.

Бруто резултат из пословне активности

У првој половини 2017. године бруто резултат је позитиван и износи 105.924 хиљада динара. Остварени бруто пословни резултат већи је од планираног за 18,42%, док је у односу на претходну годину већи за 11,34%.

Нето резултат из пословне активности

Нето резултат из пословних активности представља збир бруто пословног резултата, резултата од активности инвестирања средстава осигурања и трошкова спровођења.

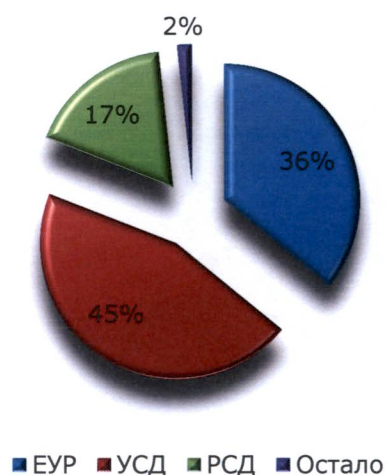
У првој половини 2017. године остварен је добитак из нето пословне активности у износу од 76.138 хиљада динара. Остварени резултат је већи од планираног за 86,67% а мањи у односу на прошлу годину за 23,48.

Финансијски резултат

У односу на остварење у претходној години финансијски приходи мањи су за 15,57% а у односу на план за 10,94%. Финансијски расходи у односу на исти период већи су за 143,16%, а у односу на план већи су за 32,60%. Негативан резултат је последица пада курса РСД у односу на друге валуте с обзиром да се у структури потраживања 83% односи на потраживања у страним валутама или је уговорена валутна клаузула. Поред тога, у укупним потраживањима потраживања у УСД учествују са 45%, а код ове валуте је забележен пад од 10 РСД по једној јединици.

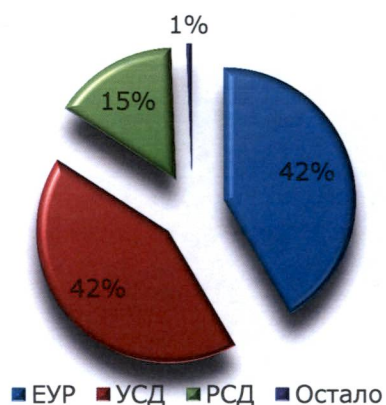
СТРУКТУРА ПОТРАЖИВАЊА ПО ВАЛУТАМА

	износ у ЕУР (осим УСД)	износ у РСД
ЕУР	3.098.351,01	374.431.381,87
УСД	4.442.644,25	469.348.038,70
РСД		181.026.688,45
Остало	147.105,37	17.777.478,02



СТРУКТУРА ОБАВЕЗА ПО ВАЛУТАМА

	износ у ЕУР (осим УСД)	износ у РСД
ЕУР	3.014.636,47	364.314.596,91
УСД	3.522.066,29	372.092.567,48
РСД		133.927.721,47
Остало	42.991,54	5.195.467,42



Резултат од усклађивања вредности имовине

У односу на остварење у претходној години приходи од усклађивања вредности имовине су смањени за 62,31% и износе 24.280 хиљаде динара. У односу на план приходи у првој половини 2017. године су већи за 18,82%. Расходи по основу обезвређења имовине у односу на исти период мањи су за 15,87%, а у односу на план већи су за 68,62%.

7.3. ТРОШКОВИ ПОСЛОВАЊА

Трошкови пословања обухватају трошкове спровођења реосигурања, трошкове извиђаја и процене и трошкове инвестирања.

Друштво је остварило укупне трошкове у износу од 46.621 хиљада динара и они су мањи од остварења у претходној години за 17,56%.

Распоред трошкова спровођења реосигурања се врши се у целости на поједину категорију трошкова код унапред дефинисане врсте трошка, где се може утврдити расподела се врши према стварном трошку и у случају да се распоред не може утврдити по стварном трошку исти се распоређује према кључу.

Трошкови којима се у моменту настанка не може одредити место трошка, расподељују се системом кључа. Кључ за распоред трошкова доноси шеф рачуноводства, а утврђује се на основу података о броју запослених у секторима и вансекторсим службама достављених од правне службе. Кључ се одређује квартално.

Трошкови прибаве представљају трошкове настале приликом обављања пословних активности реосигурања са сврхом повећања или одржавања постојећег обима послова и прихода по истим.

Трошкови управе обухватају све административне трошкове који се не односе непосредно на закључивање уговора о реосигурању, ликвидацију штета и инвестициону активности Друштва, а чине их трошкови амортизације, трошкови уговора о делу (за актуаре и остало), накнаде члановима Надзорног одбора и Комисије за ревизију, као и зараде свих запослених ван сектора реосигурања.

Преглед поделе укупних трошкова по носиоцима у 000 РСД

	остварење 30.06.2017	остварење 30.06.2016
1. Трошкови прибаве	170.609	162.988
Провизије	148.297	137.971
Остали трошкови прибаве	22.312	25.017
2. Трошкови управе	45.248	41.977
3. Остали трошкови спровођења	1.689	1.489
4. Приходи од провизија реосигурања	180.757	161.846
Укупни ТСП	36.789	44.608
5. Трошкови извиђаја и процене	8.448	9.489
6. Остали расходи по инвестиционим активностима	1.384	2.455
Укупни Трошкови	46.621	56.552

Преглед остварења ТСР

у 000 РСД

Рачун	Врста трошка	Остварење 30.6.2016	План 30.6.2017	Остварење 30.6.2017	Остварење 2017/2016	План 2017/2017
1	2	3	4	5	6(5/3*100)	7(5/4*100)
530	Амортизација	5.868	7.243	7.740	131,90	106,86
535	Резервисања по МРС	0	0	0		
540	Трошкови материјала	585	651	432	73,85	66,36
541	Гориво и енергија	196	320	194	98,98	60,63
542	Производне услуге	9.307	9.426	8.902	95,65	94,44
542	Производне услуге (провизија реосигурања)	137.971	139.261	148.297	107,48	106,49
543	Трошкови рекламе	0	0	0		
544	Репрезентација	919	3.566	3.423	372,47	95,98
545	Премија осигурања	750	795	1.051	140,13	132,20
546	Порези и доприноси	1.489	707	1.689	113,43	238,90
547	Банкарске услуге	1.691	1.300	1.591	94,09	122,38
548	Непроизводне услуге	10.578	20.599	9.591	90,52	46,56
549	Остали нематеријални тр.	661	699	1.818	275,04	260,09
550	Зараде и накнаде	29.940	29.650	27.751	92,69	93,60
551	Доприноси на зараде	5.425	5.350	4.813	88,72	89,96
552	Уговори о делу	982	985	583	59,37	59,19
554	Уговори о повременим и привременим пословима	411	1558	1.286	312,90	82,54
555	Остали уговори	4.244	0	0		
556	Чланови УО и НО	2.563	2.563	2.610	101,83	101,83
559	лични расходи и накнаде	4.818	5.901	5.607	116,38	95,02
I	УКУПНИ ТРОШКОВИ	218.398	230.574	227.378	104,11	98,61
651/659	Приходи од провизије реосигурања	161.846	148.054	180.757	111,68	122,09
II	ПРИХОД	161.846	148.054	180.757	111,68	122,09
	Укупно (I - II)	56.552	82.520	46.621	82,42	56,50

Укупни трошкови пословања у првој половини 2017. године износе 46.621 хиљада динара, а у истом периоду 2016. године су износили 52.552 хиљаде динара, што је мање од остварених у претходној години за 17,58%, а од планираних мање за 43,50%.

530 Трошкови амортизације

Укупни трошкови амортизације у првој половини 2017. године износе 7.740 хиљада динара и већи су од планираних за 6,86%, а од остварења у истом периоду 2016. године већи су за 31,90%.

540 Трошкови материјала

Укупни трошкови материјала у првој половини 2017. године износе 432 хиљада динара и у односу на планиране мањи су за 33,64%, а од остварења за исти период претходне године за 26,15%.

541 Трошкови горива и енергије

Укупни остварени трошкови горива и енергије у првој половини 2017. године износе 194 хиљада динара и мањи су од планираних трошкова за 39,37%, а од остварења у истом периоду 2016. године за 1,02%.

542 Трошкови производних услуга

Укупно остварени трошкови производних услуга у првој половини 2017. године износе 157.199 хиљада динара и већи су за 5,72 % од планираних трошкова, односно 6,74% од остварења у истом периоду претходне године.

Највеће учешће у трошковима производних услуга чине провизије из послова реосигурања које укупно износе 148.297 хиљада динара и већи су за 7,48% од остварених у истом периоду претходне године, а у односу на план већи су за 6,49%.

544 Трошкови репрезентације

Укупни трошкови репрезентације у првој половини 2017. године износе 3.423 хиљада динара и мањи су од планираних трошкова за 4,02%, док су у односу на остварење претходне године већи за 272,47% . На пораст трошкова су утицали трошкови организовања прославе поводом јубилеја - 40 година од оснивања.

545 Трошкови премије осигурања

Трошкови премије осигурања у првој половини 2017. године износе 1.051 хиљада динара и већи су од планираних за 32,20%, док су од остварења у истом периоду претходне године већи за 40,13%.

546 Трошкови пореза и доприноса

Укупни трошкови у првој половини 2017. године износе 1.689 хиљада динара и односе се на републичку таксу на фирму и остале порезе који терете трошкове пословања.

Остварење трошкова је веће за 13,43% од остварења у истом периоду , а у односу на план већи за 138,90%.

547 Накнаде за банкарске услуге

Укупни трошкови у првој половини 2017. године настали по основу накнаде за банкарске услуге износе 1.591 хиљада динара и већи су од планираних за 22,38%, а у односу на исти период претходне године мањи за 5,91%.

548 Трошкови непроизводних услуга

Укупни трошкови непроизводних услуга у првој половини 2017. године износе 9.591 хиљада динара и мањи су у односу на план за 53,44%, док су у односу на остварење у истом периоду претходне године мањи за 9,48%.

549 Остали нематеријални трошкови

Остали нематеријални трошкови су забележили раст од 175,04% у односу на прошлу годину, а у односу на план за 160,09% и резултат су повећања судских такси по споровима које Друштво води.

550 Трошкови зарада - бруто

Укупни трошкови зарада (бруто) износе 27.751 хиљада динара и мањи су од планираних за 6,40%, а од остварења у истом периоду претходне године мањи за 7,31%.

551 Доприноси на терет послодавца - зараде и надокнаде

Трошкови доприноса из зараде и накнаде зарада на терет послодавца у првој половини 2017. године износе 4.813 хиљаде динара и мањи су од планираних трошкова за 10,04% а од остварења у истом периоду претходне године мањи су за 11,28%.

552 Трошкови накнада по уговору о делу

Трошкови настали по основу трошкова накнада по уговору о делу односе се пре свега на накнаде актуару, а у 2016. години износе 583 хиљаде динара. У односу на план мањи су за 40,81%, а у односу на исти период претходне године мањи су за 40,63%.

554 Трошак накнаде по уговору о привременим и повременим пословима

Трошак накнаде по уговору о привременим и повременим пословима односе се на ангажовање додатне радне снаге услед повећаног обима посла. Трошкови накнаде по уговору о привременим и повременим пословима су у односу на остварење претходне године већи за 212,90%, а у односу на план су мањи за 17,46%.

555 Трошак накнаде по осталим уговорима

Током 2017. године није било трошкова накнаде по осталим уговорима, нити су планирани.

556 Трошкови накнада члановима Надзорног одбора и Комисије за ревизију

Трошкови у првој половини 2017. године настали по основу накнада чланова Надзорног одбора и Комисије за ревизију износе 2.610 хиљада динара а планирани 2.563 хиљаде динара. Од остварења претходне године трошкови су већи за 1,83%.

559 Остали лични расходи

Остали лични расходи у првој половини 2017. године износе 5.607 хиљада динара и мањи су од планираних за 4,98%, а у односу на исти период претходне године већи су за 16,38%.

7.3.1. Трошкови спровођења реосигурања ТСР

Остварени трошкови спровођења реосигурања који се покривају из режијског додатка износе 36.789 хиљада динара и мањи су односу на претходну годину за 17,53%, а у односу на план за 47,04% и у целости се могу покрити из оствареног режијског додатка.

7.3.2. Трошкови извиђаја ликвидације и процене штета

Трошкови извиђаја ликвидације и процене штета остварени су у износу 8.448 хиљада динара и мањи су од остварења у претходној години за 10,97%, а у односу на планиране су мањи за 31,24%.

7.3.3. Остали Трошкови од инвестиционе активности

Остали трошкови од инвестиционе активности остварени у износу од 1.384 хиљада динара и мањи су од остваења у претходној години за 43,63%.

8. ТРАНСАКЦИЈЕ СА ПОВЕЗАНИМ ПРАВНИМ ЛИЦИМА

Правна лица се сматрају повезаним лицима уколико једно лице има контролу, заједничку контролу или значајан утицај на доношење финансијских и пословних одлука другог правног лица. Повезана лица су и она која су под заједничком контролом истог матичног предузећа.

У уобичајеним пословним активностима, Друштво обавља различите трансакције са повезаним правним лицима, првенствено по основу уговора који се тичу пружања међусобних услуга. Ове трансакције обављају се под комерцијалним и тржишним условима.

Трансакције са повезаним правним лицима Дунав групе из којих произлазе потраживања и обавезе односно приходи и расходи детаљно су обелодањени у Напоменама уз финансијске извештаје, а синтетички су приказане у следећој табели:

ПРИХОДИ	30.06.2017	30.06.2016
Приходи по основу премије реосигурања	856.697	838.254
Приходи по основу регреса	2.278	248
Приходи по основу провизија	17.865	19.490
Приходи од камате	0	0
Приходи од ефеката валутне клаузуле	1.547	2.052
Позитивне курсне разлике	89	240
Приходи од усклађивања вредности	5.384	20.589
Приходи ранијих година		
Укупни приходи	883.860	880.873

РАСХОДИ	30.06.2017	30.06.2016
Расходи по основу удела у штетама	84.691	64.359
Расходи по основу провизије	56.728	132.921
Трошкови горива и енергије	0	0
Трошкови производних услуга	6.257	6.244
Трошкови премије осигурања	565	163
Трошкови банкарских услуга	0	0
Трошкови непроизводних услуга	366	984
Остали непоменути трошкови	923	461
Расходи валутне клаузуле	22.240	2.676
Негативне курсне разлике	1.244	0
Расходи од усклађивања вредности	8.068	4.716
Расходи ранијих година		
Укупни расходи	181.082	212.524

Приходи – расходи	702.778	668.349
--------------------------	----------------	----------------

АКТИВА	2017	2016
Учешћа у капиталу	1.164	1.164
Исправка вредности учешћа у капиталу	-1.164	-1.164
Потраживања по основу премије	469.228	360.219
Потраживање по основу провизије	0	111
Потраживање по основу регресних захтева	2.203	0
Укупно потраживање из специфичних послова	0	0
Остала потраживања	0	0
Исправка вредности укупних потраживања	-8.068	-2.891
Унапред плаћени трошкови	627	79
Потраживање за нефактурисани приход	70	46
Готовина и готовински еквиваленти	0	0
Укупна актива	464.060	357.718

ПАСИВА	30.06.2017	31.12.2016
Акцијски капитал	676.134	676.134
Емисиона премија	57.996	57.996
Нереализовани добици/губитци по основу Хов	0	0
Обавезе по основу штета и уговорених износа из реосигурања	69.725	269.575
Обавезе за провизије из послова реосигурања	30.841	28.259
Обавезе за поврат премије реосигурања	4.926	20.852
Добављачи у земљи	66	77
ПВР-Обрачунати трошкови који нису фактурисани	1.030	173
Укупно пасива	840.718	1.053.066

Актива /(пасива), нето	-376.658	-695.348
-------------------------------	-----------------	-----------------

Планом пословања за 2017. годину предвиђен је наставак пословне сарадње са повезаним правним лицима према потребама Друштва, а у оквиру редовне делатности.

9. ОЦЕНА РИЗИКА

Друштво организује, примењује и развија систем интерних контрола и управљања ризицима у складу са чланом 147. Закона о осигурању, Одлуком о систему интерних контрола и управљању ризицима у пословању друштва за осигурање („Службени гласник РС“ бр. 51/2015) и Стратегијом управљања ризицима од 04.03.2016. године.

Ризични профил Друштва опредељен је прихватљивим нивоом изложености ризику, односно нивоом ризика који је Друштво спремно да преузме, а у складу је са дефинисаним политикама, циљевима и принципима управљања ризиком.

Друштво је на основу Одлуке о систему управљања у друштву за осигурање/реосигурање НБС-е идентификовало 34 ризика који се прате, и који су сврстани у 7 група ризика :

1. Ризици реосигурања
2. Тржишни ризици
3. Ризици неиспуњења обавезе друге уговорне стране
4. Ризици ликвидности
5. Оперативни ризици
6. Правни ризици
7. Други значајни ризици

Поред тога Друштво прати следеће ризике:

Ценовни ризик

Друштво премију реосигурања утврђује пре свега на основу кретања премије на ино тржишту тј. према критеријумима ино-реосигуравача који су водећи на ретроцедираним пословима и као лидери одређују услове и цену покрића у складу са општим трендовима на међународном тржишту, на основу полисиране премије цедента (по тарифама НБС) а затим и на основу статистичких и осталих релевантних података.

Обзиром на наведено Друштво има незнатну изложеност ценовном ризику.

Друштво у континуитету пратити и анализира предмет осигурања, покривене ризике, суме реосигурања, лимите покрића, висине просечних штета, вероватноће наступања великих штета, ниво одступања стварних од очекиваних штета, као и степен изравнања ризика унутар портфеља.

Кредитни ризик

Кредитни ризик је ризик могућности настанка негативних ефеката на финансијски резултат и капитал услед неизвршавања обавеза дужника Друштва.

Друштво се излаже кредитном ризику кроз потраживања за премију, штете, провизију и регресе, као и за депоновање средстава у банкама.

Изложеност кредитном ризику се редовно анализира и прати, а превентивна заштита се врши применом Правилника о начину процењивања билансних и ванбилансних позиција и инвестирањем средстава у складу са Одлуком Народне банке Србије о ограничењима појединих облика инвестирања средстава техничких резерви и о највишим износима појединих инвестирања гарантне резерве друштва за осигурање и Правилником Друштва.

У хиљадама РСД

Финансијска имовина	30.06.2017		31.12.2016	
	Бруто износ	Исправка вредности	Нето износ	
Дугорочни финансијски пласмани	27.627	2.461	25.166	26.253
Потраживања	1.048.233	158.003	890.230	637.079
Краткорочни финансијски пласмани	2.186.734	332.753	1.853.981	1.960.696
Укупно	3.109.956	485.928	2.624.028	2.624.028

Оперативни ризик

Оперативни ризик проистиче из пропуста у раду запослених и органа Друштва, неодговарајућих унутрашњих процедура и процеса, неадекватног управљања информационим и другим системима, као и услед непредвидивих спољних догађаја. У циљу заштите од оперативних ризика које је управа препознала и квантификовала Друштво је активно приступило доградњи и унапређењу система интерних контрола који одговара природи, сложености и ризичности посла.

Код оперативних ризика нарочито се прате:

- а) стратешки ризик одступања остварених од планираних величина;
- б) ризик управљања информационим системом;
- в) информатичко безбедоносни ризик;
- г) ризик управљања континуитетом пословања и опоравком активности у случају катастрофа.
- д) ризик неадекватне заштите од компјутерских вируса.

Ризик рочне и структурне неусклађености имовине са обавезама

Анализа ликвидности, солвентности и финансијског положаја Друштва, применом инструмената анализе aktive и пасиве по вертикали и хоризонтално, као и референтни рачио показатељи Л1-2.32, Л2-1.33 и Л2(А)-0.94, указују да Друштво није изложено значајном ризику од рочне и структурне неусклађености имовине са обавезама. Одржавање ликвидности и солвентности није дошло у питање. Обзиром на показатеље и извршену анализу може се констатовати да је овај ризик незнатан.

Ризик новчаних токова

Друштво је у периоду 01.01.-30.06.2017. имало позитиван ток готовине. Нето прилив готовине износио је 85.496 РСД.

9.1. Оцена ефективности

Систем интерне контроле је процес дефинисан од стране Управе Друштва, уграђен у операције запослених са циљем пружања разумног уверавања да ће се постићи следећи циљеви:

- ефективност и ефикасност пословних операција,
- очување имовине Друштва,
- потпуност рачуноводствених евиденција и благовремено састављање истинитих и поузданих финансијских информација,
- спречавање и откривање оперативних грешака и
- усагалшеност са прописима и регулативом.

Успостављени систем интерне контроле одговара природи, сложености и ризицима посла, а даље ће се континуирано пратити и развијати у складу са потребама Друштва.

Приликом имплементације интерних контрола Друштво се руководило следећим претпоставкама: да трошкови одређених интерних контрола нису већи од њених предпостављених корисних ефеката као и да је већина интерних контрола усмерена на унапред одређене рутинске пословне промене, односно да није усмерена на неубичајене пословне догађаје.

На основу остварених пословних резултата, као и стабилног и обазривог управљања пословањем може се констатовати да се ефикасно управљало ризицима сталном идентификацијом, мерењем и извештавањем Управе Друштва о ризицима којима је друштво изложено.

10. ОЧЕКИВАНИ РАЗВОЈ, ПЛАН И ПОСЛОВНА ПОЛИТИКА ДРУШТВА У НАРЕДНОМ ПЕРИОДУ И ГЛАВНИ РИЗИЦИ И ПРЕТЊЕ КОЈИМА ЈЕ ПОСЛОВАЊЕ ДРУШТВА ИЗЛОЖЕНО

Друштво има искуство на пољу реосигурања преко 40 година што га чини препознатљивим партнером на тржишту реосигурања у земљи и иностранству са угледом високо-професионалног реосигураваача и на међународном тржишту.

У наредном периоду предстоји очување и јачање постојеће позиције како на домаћем тржишту, тако и на иностраном.

Као слабости Друштва препознају се:

- релативно мали капацитети за преузимање ризика у односу на стандарде инотржишта,
- недостатак рејтинга додељеног од међународно признате агенције, уз ограничавајући фактор тренутно слабог рејтинга земље.

Могућности друштва према капацитетима локалног и иностраног тржишта су:

- развој хоризонталне ретроцесије на локалном тржишту реосигурања,
- обезбеђење додатних капацитета за аутоматска реосигурања на ино-тржишту за нове послове према развоју потреба тржишта тј. аутоматски капацитети реосигурања и за мање портфеље, подршка за нове производе и производе који нису још увек у потпуности развијени.

Посебна пажња у даљем пословању ће бити посевећена првенствено повећању нивоа премије у самопридржају, кроз подршку цедентима за развој нових производа, аутоматску заштиту обезбеђену из реосигурања за устињена протфолија у директном осигурању, иницијативу према свим учесницима на локалном тржишту, едукацију цедент компанија са фокусом на указивање неопходности квалитетног реосигурања као и примене новог методолошког оквира за управљање ризицима, *Solvency II*.

Друштво ће такође пратити кретања каматних стопа и цене власничких хартија од вредности на финансијским тржиштима и у зависности од кретања стопе приноса

вршити дисперзију улагања. Имајући у виду негативне трендове каматних стопа на финансијском тржишту, извесно је да Друштво ће у наредној години повећавати улагање у државне хартије од вредности које доносе и највише приносе.

Развој и унапређење информационог система како у апликативном тако и у погледу безбедности ће бити један од приоритета Друштва.

11. ЗАКЉУЧАК

Рекапитулација резултата

	Извршење 30.06.2016	Извршење 30.06.2017	ИНДЕКС (извршење 2017/2016)
Пословни приходи	250.438	311.711	124,47
Пословни расходи	155.299	205.787	132,51
Пословни резултат	95.139	105.924	111,34
Приходи из инв. акт.	60.651	65.343	107,74
Расходи из инв. акт.	11.683	58.340	499,36
Резултат из инв. активности	48.968	7.003	14,30
ТСР	44.608	36.789	82,47
Нето пословни резултат	99.499	76.138	76,52
Финансијски приходи	50.403	42.557	84,43
Финансијски расходи	21.991	53.473	243,16
Финансијски резултат	28.412	-10.916	-38,42
Остали приходи	0	10	
Остали расходи	144	1.475	1.024,31
Остали резултат	-144	-1.465	1.017,36
Приходи од обезвређења имовине	64.414	24.280	37,69
Расход од обезвређења имовине	40.084	33.723	84,13
Резултат од обезвређења	24.330	-9.443	-38,81
Добит из редовног пословања	152.097	54.314	35,71
Приход ранијих година	0	0	
Расход ранијих година	416	198	47,60
Резултат пословања ранијих година	-416	-198	47,60
Добит пре опорезивања	151.681	54.116	35,68
Порески расход периода	22.752	8.117	35,68
Добит од смањења одложених пореза	0	0	
Губитак од укидања одложених пореза	0	0	
Добит након опорезивања	128.929	45.999	35,68

Друштво је за првих шест месеци 2017. године:

- остварило позитиван резултат - добит у износу од 54.116 хиљада динара.
- остварило повећање премије по активном послу од 16,33% и у самопридржају од 20,70%.
- остварило позитиван ратио штета и комбиновани ратио у самопридржају и побољшало исте за 6,98% и 14,01%.

- смањило рацио трошкова за 33,74%.

Пад курса РСД у односу на стране валуте (ЕУР и УСД) је најзначајнија промена у протеклом периоду која је имала негативан ефекат на резултат. И поред предузетих мера за ублажавање ризика промене девизног курса, ова промена је имала за последицу смањење резултата за 50.256 хиљада динара.

Друштво испуњава све законске захтеве адекватности капитала. Гарантни капитал је већи 4,8 пута од захтеване маргине солвентности и већи је 3,5 пута од основног капитала прописаног чланом 27 Закона о осигурању.

ПРЕДСЕДНИК ИЗВРШНОГ ОДБОРА

Зорана Пејчић

ЧЛАН ИЗВРШНОГ ОДБОРА

Весна Катић

